
METODOLOGÍA PARA LA CONSTRUCCIÓN Y OPERACIÓN DEL SISTEMA DE EVALUACIÓN DE LA GESTIÓN MUNICIPAL (SEGEMUN).

Al margen Escudo del Estado de México y un logotipo que dice: Estado de México ¡El poder de servir! y una leyenda que dice: FINANZAS, Secretaría de Finanzas.

Sistema de Coordinación Hacendaría del Estado de México con sus Municipios

METODOLOGÍA PARA LA CONSTRUCCIÓN Y OPERACIÓN DEL SISTEMA DE EVALUACIÓN DE LA GESTIÓN MUNICIPAL (SEGEMUN)

Octubre de 2023

CONTENIDO

INTRODUCCIÓN

1. MARCO JURÍDICO

2. MARCO CONCEPTUAL

- 2.1. Objetivos.
- 2.2. Conceptos básicos.
- 2.3. Beneficios de la aplicación de un sistema de evaluación.
- 2.4. Sistema de Evaluación de la Gestión Municipal (SEGEMUN).

3. MECÁNICA OPERATIVA PARA LA DEFINICIÓN Y MONITOREO DE INDICADORES EN EL SEGEMUN

- 3.1 Implementación de la Gestión para Resultados (GpR) y del Presupuesto basado en Resultados (PbR)
- 3.2 Responsabilidad y coordinación de la operación.
- 3.3. Metodología del Marco Lógico (MML)
 - 3.3.1. Planteamiento del Problema Central de un Programa presupuestario (Pp), y Análisis de involucrados
 - 3.3.2. Árbol del Problema (Árbol de causas-efectos).
 - 3.3.3. Árbol de Objetivos (Árbol de medios-fines)
 - 3.3.4. Determinación de las alternativas de solución para su inclusión a la MIR
- 3.4. Formulación de la Matriz de Indicadores para Resultados (MIR)
 - 3.4.1. Redacción de Objetivo o Resumen Narrativo
 - 3.4.2. Generación de indicadores para cada nivel de la MIR
 - 3.4.3. Medios de verificación
 - 3.4.4. Determinación de los Supuestos
 - 3.4.5 Método Inverso
 - 3.4.6 MIR en cascada

4. EL SEGEMUN EN LAS FASES DEL CICLO PRESUPUESTARIO

5. PROGRAMA ANUAL DE EVALUACIÓN (PAE) DE LOS PROGRAMAS PRESUPUESTARIOS MUNICIPALES

6. ANEXOS SEGEMUN

INTRODUCCIÓN

Desde hace algunos años, el Gobierno del Estado de México ha venido impulsando un proceso de reforma al sistema presupuestario, enfocado en la implementación de un sistema de planeación, programación, presupuesto y evaluación desde una perspectiva estratégica e integral, con enfoque para resultados.

A la fecha este proceso ha permitido obtener importantes avances, mismos que se han traducido en la implementación de una Estructura Programática (EP) armonizada a la Clasificación Funcional del Gasto y Programática emitidas por el

Consejo Nacional de Armonización Contable (CONAC), que constituye el eje central para la integración del Presupuesto basado en Resultados (PbR).

En este sentido, la Secretaría de Finanzas, conjuntamente con el Instituto Hacendario del Estado de México (IHAEM), han venido apoyando a las municipalidades de la entidad en la modernización de sus sistemas y procesos de evaluación con el propósito de que puedan transitar a un esquema de evaluación para resultados, lo cual garantiza claridad y mayor transparencia en cuanto a los objetivos, permitiendo generar información estratégica para la toma de decisiones y para la retroalimentación efectiva al ciclo presupuestario en sus diferentes fases.

Este proceso de modernización debe cobrar mayor importancia en el ámbito de Gobierno Municipal, por mantener el contacto más cercano con la población y su problemática, y permitir la modernización de la gestión pública, circunstancia que demanda mejorar o construir esquemas, instrumentos o mecanismos que apoyen y faciliten la operatividad de sus estructuras y la mejora continua de sus procesos administrativos y de planeación con el fin de lograr una mayor eficiencia y eficacia en el cumplimiento de sus objetivos.

Actualmente, los ayuntamientos enfrentan serias limitaciones en el uso de sus recursos debido a la desvinculación de los objetivos y las metas de sus planes y programas de desarrollo con la ejecución de las acciones, asimismo el proceso presupuestal muchas veces se maneja independientemente sin considerar la información generada por la evaluación del desempeño, es decir, en la mayoría de los casos dicha información no es considerada como una herramienta que determine la toma de decisiones en el proceso de asignación de recursos.

En este contexto, se ha logrado que el Plan de Desarrollo Municipal, el Presupuesto de Egresos Municipal y el Programa Anual, se elaboren con importantes innovaciones metodológicas orientadas a incrementar el nivel de eficacia y eficiencia en la Gestión Municipal. En el caso del Plan de Desarrollo Municipal (PDM), se enfatizó en su formulación la visión estratégica y el criterio de integralidad tanto en el diagnóstico como en los aspectos programáticos, con énfasis en la identificación del entorno real y los indicadores disponibles para cada tema susceptible de ser mejorado para que con base en esto se realizará un diagnóstico que identifique la problemática social y los puntos estratégicos a atender, los cuales quedaron incluidos en los Objetivos Estrategias y Líneas de Acción del PDM vigente y se llevan a cabo a través de la ejecución de acciones que deben estar plenamente identificadas en el programa anual de cada ejercicio fiscal y evaluadas a través de la Metodología del Marco Lógico (MML).

Por lo que respecta al Presupuesto de Egresos Municipal, se promovió la adopción de la Clasificación Funcional Programática Municipal armonizada que permite orientar la asignación de los recursos a los Programas presupuestarios y de manera específica a los proyectos para asegurar el cumplimiento de objetivos y resultados.

Para continuar con esta transición, la presente guía incluye los planteamientos previamente concertados con la totalidad de los ayuntamientos para establecer las bases de cómo el Gobierno Municipal deberá realizar el seguimiento y evaluación de los planes y programas, así como del desempeño gubernamental durante cada ejercicio fiscal de su Administración. Para cada Programa presupuestario se deberá desarrollar la MML, e incluso para sus proyectos, si se considera la aplicación y desarrollo de las **Matrices en Cascada**, donde participan diversas dependencias de manera transversal para el cumplimiento de los objetivos.

El Sistema de Evaluación de la Gestión Municipal (SEGEMUN), es el conjunto de elementos metodológicos que permitirán que los municipios realicen el seguimiento y evaluación de los Programas presupuestarios considerando la verificación del grado de cumplimiento principalmente de objetivos y sus metas asociadas a través del uso de indicadores estratégicos y de gestión, con la finalidad de:

- Dimensionar los resultados alcanzados por la aplicación de los recursos públicos de que se disponga y el impacto social de los Programas presupuestarios;
- Conocer la eficacia, eficiencia, calidad y economía de las administraciones públicas municipales; y
- Contar con elementos para aplicar las medidas conducentes que mejoren el desempeño de los Programas presupuestarios enfatizando en la calidad de los bienes y servicios públicos, así como en la creación de valor público.

El SEGEMUN es de aplicación municipal en el Estado de México y corresponde al Sistema de Evaluación del Desempeño (SED), utilizado por la Federación. Con el fin de garantizar que ésta herramienta sea funcional, la Secretaría de Finanzas del Gobierno del Estado de México continuará otorgando apoyo técnico y asesoría a los servidores públicos municipales involucrados con los procesos de integración, seguimiento, control y evaluación presupuestal.

Los mecanismos e instrumentos para la evaluación del programa de trabajo municipal se han definido en esta “Metodología para la Construcción y Operación del Sistema de Evaluación de la Gestión Municipal”, tomando en consideración los criterios siguientes:

Las condiciones imperantes en los Estados Unidos Mexicanos, las necesidades crecientes y la escases de recursos disponibles para transformar la realidad imperante requieren la aplicación de nuevas herramientas para mejorar la gestión pública, derivado de este fenómeno se demandan sistemas de evaluación del desempeño que apoyen la transformación positiva del entorno nacional, estatal y municipal.

En apego a la reforma del artículo 134 de la Constitución Política de los Estados Unidos Mexicanos, los recursos económicos de que disponga la Federación, las entidades federativas, los Municipios y las demarcaciones territoriales de la Ciudad de México, se administraran con eficiencia, eficacia, economía, transparencia y honradez para satisfacer los objetivos a los que estén destinados. Los resultados del ejercicio de dichos recursos serán evaluados por las instancias técnicas que establezcan respectivamente.

Así, el PbR, tiene el propósito de impulsar una propuesta integral que permita realizar la evaluación de las políticas públicas, los Programas presupuestarios y el desempeño de las dependencias y organismos municipales, para orientar sus esfuerzos hacia resultados concretos.

Bajo esta nueva perspectiva el Sistema de Coordinación Hacendaría del Estado de México y sus Municipios pretende fortalecer a la gestión pública orientada a resultados; mismos que deberán identificarse como los efectos de la acción pública, donde lo relevante son los Objetivos definidos, las Estrategias, las Líneas de Acción y sus respectivas metas, los estándares comparativos de avance y mejoramiento. Los criterios aquí plasmados se vinculan con la planificación estratégica de las dependencias y organismos municipales, la relación que se establece entre la asignación de recursos, el desempeño institucional y la transparencia del quehacer gubernamental de los ayuntamientos.

El objetivo es sistematizar los criterios para establecer las evaluaciones a través de la Metodología del Marco Lógico y del uso de Matrices de Indicadores para Resultados. Considerando este instrumento como principal evidencia de la transformación de un Programa presupuestario que ha sido ejecutado por los gobiernos municipales, facilitando el seguimiento y evaluación de los logros alcanzados, en términos de calidad, economía, eficiencia, equidad y oportunidad.

En este sentido, esta metodología ofrece un esquema de apoyo a la evaluación del desempeño y constituye una valiosa herramienta mediante la cual las dependencias y organismos municipales podrán orientar sus acciones, de acuerdo con la visión y estrategias prioritarias del PDM vigente y sus Programas Anuales.

Asimismo, la aplicación integral de la Gestión para Resultados (GpR), apoyará al Gobierno Municipal a ejercer una administración democrática, que al amparo de los valores éticos y del trabajo corresponsable, impulse decididamente la participación social y ofrezca servicios de calidad, en un marco de legalidad y justicia, para mejorar las oportunidades de vida de la población.

El diseño y selección de indicadores para evaluar el desempeño, avanzará sustantivamente cuando las dependencias y organismos públicos municipales, realicen ejercicios de planificación estratégica donde se priorice la incorporación sistemática de la información sobre los resultados alcanzados de la asignación presupuestal y al mejoramiento de la gestión buscando constantemente aquellos productos que son clave para el cumplimiento de la misión institucional, por lo que es recomendable que la responsabilidad de esta función sea respaldada por una firme decisión política de generar satisfactores efectivos a las necesidades actuales de los mexicanos.

La normatividad establece la obligatoriedad de evaluar e informar sobre los resultados de la gestión pública, por ello, la información que genera el SEGEMUN da soporte a tres de los instrumentos de rendición de cuentas: Informe Trimestral de Avance Programático-Presupuestal; El Informe Anual de Ejecución del Plan de Desarrollo Municipal vigente y por otra parte al Informe de Gobierno que presenta el C. Presidente Municipal. Para atender estas responsabilidades, es necesario operar efectivamente el SED municipal para modernizar el presupuesto y la rendición de cuentas de la gestión pública municipal. Razón por la cual, en esta metodología se da un importante enfoque hacia estos procesos, iniciando con la descripción del apoyo que ofrece el sistema en cada una de las etapas del proceso de administración presupuestaria y cuál es el nivel de participación de las dependencias y organismos municipales.

1. MARCO JURÍDICO

El proceso de evaluación de la gestión pública está considerado dentro del marco normativo, por ello, se presentan de manera esquemática los principales ordenamientos jurídicos que norman y asignan un carácter de obligatoriedad a la evaluación de los planes y programas en el ámbito municipal.

Marco Legal	Artículo (s)
Constitución Política de los Estados Unidos Mexicanos	134
Ley Federal de Presupuesto y Responsabilidad Hacendaria	85 y 110
Ley de Coordinación Fiscal	48 y 49
Ley General de Contabilidad Gubernamental	1, 6, 7, 9 fracciones I, IX y XIII, 41, 57, 60, 61, 63, 79 y Transitorio Cuarto (Publicado en el Diario Oficial de la Federación el 12 de noviembre de 2012).
Ley de Disciplina Financiera de las Entidades Federativas y los Municipios	58, 59 y 60.
Constitución Política del Estado Libre y Soberano de México	128 fracción VI y 129.
Ley de Planeación del Estado de México y Municipios	19 fracciones II y VI, 20 fracciones IV y VI, 35, 36, 37 y 38.
Ley Orgánica Municipal del Estado de México	48, 115 y 116
Ley de Fiscalización Superior del Estado de México	8 fracciones VI y XI y 23 fracciones II, III, XI, XII y XIV.
Código Financiero del Estado de México y Municipios	327, 327-A, 327-B y 342
Reglamento de la Ley de Planeación del Estado de México y Municipios	18 fracción VI, 20, 71 y 75.

2. MARCO CONCEPTUAL

Para implementar esta metodología, es necesario conocer la conceptualización de la evaluación, y entender qué son los indicadores de evaluación del desempeño, cuál es su ámbito de aplicación y sus principales características.

2.1. Objetivos.

General:

Cumplir los objetivos establecidos en el Plan de Desarrollo Municipal, mediante la adecuada implementación del Sistema de Evaluación de la Gestión Municipal, que genere información útil para la toma de decisiones, y así contribuir a elevar la productividad y la transparencia en el ejercicio de los recursos y la generación de valor público en un proceso de mejora continua.

Específicos:

- Adecuar el diseño de los planes y programas municipales a la satisfacción de las demandas de la población;
- Fomentar un cambio cultural en las dependencias que integran la Administración Pública Municipal, hacia la obtención de resultados;
- Incorporar en la evaluación de programas, criterios de eficacia, eficiencia y calidad de los servicios y promover una mayor participación de la sociedad en el proceso de evaluación;
- Mejorar la objetividad y racionalidad en el proceso de asignación del gasto público; e
- Incorporar nuevas herramientas técnicas y tecnológicas a la gestión pública municipal, mediante el desarrollo de la MML que permita el seguimiento y la evaluación del desempeño.

2.2. Conceptos básicos.

Pilares de la Gestión para Resultados propuestos por el BID

El Banco Interamericano de Desarrollo es una Institución financiera que presta apoyo financiero y técnico a los países de América Latina y el Caribe, con el objetivo de reducir la pobreza y la desigualdad. Promoviendo un desarrollo sostenible y respetuoso con el medio ambiente.

Dicha institución ha propuesto 5 pilares de la GpR, siendo los más conocidos: el “Presupuesto basado en Resultados” y el “Monitoreo y Evaluación”.

Los sistemas de Monitoreo y Evaluación o Sistemas de Evaluación del Desempeño (SED), como se conocen en México, tienen dos componentes importantes: Monitoreo y Evaluación.

El monitoreo es una actividad que indica el momento en el que se encuentran los objetivos respecto a la planeación y las metas de los bienes y servicios programados, perfila el momento en el que se encuentran en ejecución los programas y proyectos.

Como herramienta metodológica para poner en práctica el monitoreo se utiliza el Marco Lógico para construir la MIR, cuyo uso principal es el seguimiento y evaluación de los indicadores asignados a los programas, proyectos o acciones.



Gestión para Resultados

La Gestión para Resultados (GpR), es un modelo de cultura organizacional, directiva y de gestión que pone énfasis en los resultados y no en los procedimientos. Aunque también se orienta al interés de cómo se hacen las cosas, por lo que cobra mayor relevancia en el qué se hace, qué se logra y cuál es su impacto en el bienestar de la población; es decir, la creación de valor público.

Así, el objeto de trabajo de la GpR, es el conjunto de componentes, interacciones, factores y agentes que forman parte del proceso de creación del valor público, para lo cual se toman como base documentos rectores como son: el Plan de Desarrollo Municipal vigente, en el que se definen los objetivos de la gestión municipal, que es la asignación de recursos al proceso de creación de valor a través de los bienes y servicios que se otorgan.

Principios

La GpR se puede aplicar a cualquier nivel: estatal, municipal, sectorial, regional, institucional, de Programa presupuestario, de proyecto y actividades del sector público, bajo los cinco principios siguientes:

- 1) Centrar las decisiones en los resultados: que la toma de decisiones se mantenga siempre en base a los objetivos y resultados planteados en todas las etapas del proceso presupuestario: planeación, programación, presupuesto, ejercicio, control, seguimiento, evaluación y rendición de cuentas.
- 2) Alinear la planeación estratégica, la programación, el monitoreo y la evaluación con los resultados: estos elementos deben diseñarse y alinearse dinámicamente para apoyar el logro de los resultados.
- 3) Mantener la medición e información sencillas: los sistemas de información y de indicadores deben estar orientados a resultados, ser factibles de recopilar, susceptibles de comparar, oportunos, de bajo costo, medibles y sencillos de utilizar;
- 4) Gestionar para, y no por resultados: significa concentrarse en los resultados y efectos deseados, y no solamente en los insumos y procesos requeridos para su consecución. Lo anterior implica un cambio en la visión de cómo debe realizarse la gestión pública; y
- 5) Usar la información de resultados para el aprendizaje, la toma de decisiones y la rendición de cuentas: la información y experiencia adquirida deben utilizarse de manera sistemática en la toma de decisiones para el mejoramiento continuo de los programas y la gestión pública, la asignación de recursos y el logro de resultados. La información de resultados será el elemento fundamental para la rendición de cuentas y la transparencia.



1	Centrar el diálogo en los resultados
2	Alinear la planeación, programación, presupuestación, seguimiento, control y evaluación de los resultados
3	Promover y mantener sencillos los procesos de medición e información
4	Gestionar para y no por resultados
5	Usar la información sobre resultados para poder apoyar la toma de decisiones y respaldar la rendición de cuentas

Presupuesto basado en Resultados

El PbR, como instrumento de la GpR, consiste en un conjunto de actividades y herramientas que permitirán que las decisiones involucradas en el proceso presupuestario incorporen sistemáticamente, consideraciones sobre los resultados obtenidos y esperados de la aplicación de los recursos públicos, y que motiven a las dependencias generales y auxiliares de los ayuntamientos y organismos a lograrlos, con el objeto de mejorar la calidad del gasto público y la rendición de cuentas.

El PbR, pretende que la definición de los Pp, derive de un proceso secuencial alineado con la planeación - programación, estableciendo objetivos, metas e indicadores, a efecto de hacer más eficiente la asignación de recursos, considerando la evaluación de los resultados alcanzados para determinar la forma en que se ejercerán los recursos públicos a partir del conocimiento de los resultados de desempeño.

Programa presupuestario (Pp)

Es el conjunto de acciones sistematizadas que desarrollan los ayuntamientos, dirigidas a resolver un problema vinculado a la población, identificando los bienes y servicios mediante los cuales logran su objetivo, así como a sus beneficiarios.

Indicador de Evaluación del Desempeño

La Organización para la Cooperación y Desarrollo Económicos (OCDE), menciona distintas denominaciones tales como indicadores de gestión, de desempeño, claves de éxito e indicadores de control y se considera como *“Un valor numérico que provee una medida para ponderar el desempeño cuantitativo o cualitativo de un sistema”*.

Para la Secretaría de Hacienda y Crédito Público (SHCP), se refiere a la expresión cuantitativa o en su caso, cualitativa correspondiente a un índice, media, cociente o fórmula, que establece el parámetro de avance de los objetivos y metas. Dicho indicador podrá ser estratégico o de gestión.

De acuerdo con la Real Academia de la Lengua Española, el desempeño se refiere a “actuar, trabajar o dedicarse a una actividad”, lo cual nos da una idea básica, pero requiere una elaboración conceptual más amplia para el ámbito de la gestión pública. Tal desarrollo a menudo se ha asimilado al concepto anglosajón *government performance*, que se refiere a “la productividad, calidad, oportunidad, responsabilidad y eficacia” de los servicios y programas públicos.

Para el Instituto Latinoamericano de Planificación Económica y Social (ILPES), el concepto de desempeño en el ámbito gubernamental normalmente comprende tanto la eficiencia como la eficacia de una actividad de carácter recurrente o de un proyecto específico. En este contexto **la eficiencia** se refiere a la habilidad para **desarrollar una actividad al mínimo costo posible**, en tanto que **la eficacia mide si los objetivos predefinidos para la actividad se están cumpliendo**. Asimismo, recientemente se han incorporado los criterios de desempeño presupuestario, focalización y calidad en la prestación de los servicios públicos.

Los indicadores de desempeño sean estratégicos o de gestión, son instrumentos de medición de las principales variables asociadas al cumplimiento de los objetivos, que a su vez constituyen una expresión cualitativa o cuantitativa concreta de lo que se pretende alcanzar con un objetivo específico establecido. Pueden identificarse también como el resultado de la relación de dos o más variables, donde el numerador representa la acción de la meta y el denominador la referencia o universo que nos permite dimensionar el alcance de dicha meta, multiplicando dicho resultado por un factor de escala.

De igual forma, es importante mencionar el apoyo que proveen los indicadores para adoptar medidas de mejoramiento de la gestión que se refieren al rediseño de los programas, modificando las estrategias de entrega de los bienes y servicios a las poblaciones objetivo.

Metodología del Marco Lógico (MML)

Es la herramienta de planeación estratégica, basada en la estructuración y solución de problemas o áreas de mejora, que permite organizar de manera sistemática y lógica los objetivos de un programa y sus relaciones de causa y efecto, medios y fines. La MML, facilita el proceso de conceptualización y diseño de políticas públicas.

El método tiene tres grandes fases: en la primera, se **identifica el problema a resolver**, por medio de un diagnóstico sistémico amplio, que permita establecer las causas del problema y que no han logrado ser resueltas; en la segunda

fase, **se construye un modelo sistémico** que expresa las condiciones lógicas de toda índole que deben cumplirse para que el problema se resuelva; y en la tercera fase, se **construye un instrumento gerencial que registra la estrategia de solución**, en la forma de una matriz de objetivos secuenciales que deben alcanzarse, para el caso se construye la MIR. En esta tercera fase es donde se incorporan los indicadores necesarios para mantener el seguimiento y control sobre la gestión de la solución al problema público.

Matriz de Indicadores para Resultados (MIR)

Es una herramienta de la planeación estratégica del Presupuesto basado en Resultados (PbR), utilizada para atender y mejorar la lógica interna y el diseño de los Pp, a la vez que alinea los objetivos estratégicos de las dependencias y organismos municipales y sus contribuciones a los objetivos definidos en el Plan de Desarrollo Municipal y los planes y programas que de él derivan.

Comprende la identificación de los objetivos de un Programa presupuestario (objetivo o resumen narrativo), sus relaciones causales, los indicadores estratégicos y de gestión que contribuirán al funcionamiento del SED a nivel municipal (SEGEMUN), medios de verificación y los supuestos o riesgos que pueden influir en el éxito o fracaso de esté; permite focalizar la atención y los esfuerzos hacia la consecución y logro de objetivos, así como retroalimentar el proceso presupuestario.

Monitoreo

El monitoreo es una función de seguimiento. Es una actividad continua que utiliza la recopilación sistemática de datos sobre indicadores específicos para ofrecer a la administración y a los principales interesados una continua intervención de desarrollo con indicaciones del grado de avance en el logro de los objetivos y el uso de los fondos asignados.

El monitoreo es una actividad constante y de amplio alcance. Es esencial un buen monitoreo para una administración eficaz, y a menudo implica dar seguimiento a los indicadores relativos a los objetivos.

El monitoreo y la evaluación deberán generar y proporcionar información cierta y útil, que fomente la mejora continua dentro del proceso de toma de decisiones.

Evaluación

Es la búsqueda exploratoria para verificar cómo se están haciendo las cosas en un intervalo de tiempo; ésta búsqueda se basa en la comparación de lo que se está obteniendo respecto a los objetivos planteados y genera la información para tomar decisiones.

La evaluación, es la valoración sistemática y objetiva de la política pública especificada en los Programas presupuestarios y sus proyectos, en los cuales se establecen objetivos, estrategias, líneas de acción y metas de actividad; todo ello será evaluado en sus etapas de desarrollo, proceso y conclusión, dicha evaluación se llevará a cabo a través de indicadores que permitan con su diseño e implementación la valoración de resultados. Su propósito es determinar el cumplimiento de los objetivos que les dieron origen, la eficiencia del desarrollo, la eficacia, el impacto y/o la sustentabilidad.

Resultado

Es el efecto cualitativo y/o cuantitativo que produce una acción, en este caso del gobierno municipal; y que es a la vez un insumo que retroalimenta y constituye la evaluación del desempeño (otras se refieren a la identificación de los insumos, productos, proceso o productividad). Es importante mencionar, el apoyo que ofrecen los indicadores en relación con la transparencia y rendición de cuentas que espera la ciudadanía, sobre la eficiencia con la que se realizan las acciones gubernamentales.

Valor público

El valor público, por definición busca de forma comprometida, un sistema que promueva un desarrollo eficaz, eficiente, equitativo y sostenible. Bajo esta perspectiva, se busca generar valor público por medio de una gestión nacional, estatal y municipal, la que tiene que contribuir significativamente a cuatro fines o principios fundamentales:

- a) Reducción de la desigualdad;
- b) Reducción de la pobreza;

- c) Fortalecimiento de estados democráticos; y
- d) Fortalecimiento de ciudadanía.

2.3. Beneficios de la aplicación de un sistema de evaluación.

Un sistema de evaluación propicia que los Programas presupuestarios tengan metas de Fin, Propósito, Componentes y Actividades e indicadores ligados a resultados concretos, siempre referidos a estándares deseables y contribuyen a:

- Promover la comunicación entre las dependencias, organismos municipales y el Ayuntamiento;
- Mejorar los mecanismos de generación y difusión de información;
- Motivar a las dependencias a mejorar de manera continua los Programas presupuestarios;
- Apoyar a las áreas de presupuesto en la asignación de recursos al proveer de nuevos elementos confiables para la toma de decisiones;
- Detectar y corregir fallas de manera oportuna; y
- Mantener informada a la sociedad sobre el manejo de recursos públicos y la eficiencia en la administración de los mismos.

Cabe señalar que los sistemas de medición del desempeño basados en resultados deben ser complementados con información de cómo se lograron los resultados o cuáles son las acciones operativas clave (procesos) que mejorarán dichos resultados, por lo que es importante tener presente lo siguiente:

- Al concentrarse en los resultados, se deben complementar con información de procesos para determinar sus causas;
- Identificar las debilidades operativas de los Programas presupuestarios y determinar las acciones a tomar para mejorar los resultados; y
- El éxito de un sistema depende de una transformación cultural que sólo se puede lograr en un período relativamente largo y bajo una mejora continua.

2.4. Sistema de Evaluación de la Gestión Municipal (SEGEMUN).

Uno de los retos que enfrentan los tres órdenes de gobierno, es garantizar a la ciudadanía que los recursos disponibles se gasten de manera eficiente, eficaz, con economía, con transparencia y que reflejen resultados tangibles a la población para la generación del valor público.

Ante la necesidad de conocer los resultados de las acciones gubernamentales municipales y valorar su actuación, orientar con éxito las políticas públicas y verificar si la administración municipal atiende su Misión, fue propuesto el SEGEMUN, como mecanismo para reorientar principalmente los procesos de planeación, presupuesto, seguimiento y evaluación. En suma, para determinar el nivel y calidad del desempeño de las dependencias y organismos municipales, así como para tomar las acciones necesarias y mejorar la gestión pública.

En este sentido el SEGEMUN, permitirá evaluar el desempeño de los Programas presupuestarios e incluso proyectos de las diferentes áreas que integran la Administración Pública Municipal. Considerando lo anterior **es responsabilidad de cada municipio desarrollar cada una de las fases de la MML, para cada Programa presupuestario y la respectiva MIR Tipo**, que incluirá indicadores estratégicos y de gestión que dimensionaran la eficiencia, eficacia, calidad y economía del Ayuntamiento.

Será responsabilidad de cada Ayuntamiento contar con los siguientes elementos para cada Programa presupuestario:

1. Diagnóstico que permita la delimitación del problema;
2. Planteamiento del problema;
3. Análisis de la Población;
4. Análisis de Involucrados;
5. Árbol del Problema;
6. Árbol de Objetivos; y
7. Matriz de Indicadores para Resultados.

El seguimiento y evaluación de Programas presupuestarios de acuerdo con el SEGEMUN, se hará con base en los objetivos e indicadores de la MIR Tipo.

A partir de la reforma del artículo 134 de la Constitución Política de los Estados Unidos Mexicanos, para el logro de dichos objetivos se ha instrumentado el PbR, haciéndolo obligatorio para todos los órdenes de gobierno. Asimismo, es de considerar las reformas a la Ley General de Contabilidad Gubernamental, en lo particular en las que se refieren al Capítulo V, que versa de la Información Financiera Relativa a la Evaluación y Rendición de Cuentas.

Lo anterior, fortalece el uso del SEGEMUN y la instrumentación del PbR, que representan un cambio en la manera de administrar los recursos por parte de los gobiernos, así como en la forma de conducir la planeación del desarrollo y mejorar la rendición de cuentas mediante el uso de la MML y en consecuencia de las MIR, como base para evaluar los resultados obtenidos a través del uso de los recursos públicos.

En el seno del Sistema de Coordinación Hacendaria del Gobierno del Estado de México con sus Municipios, los integrantes de la Comisión Temática en materia de Planeación, Programación, Presupuesto, Contabilidad Gubernamental, Transparencia y Evaluación Municipal, aprueban la **Relación de Matrices de Indicadores para Resultados Tipo**, derivadas de los Programas presupuestarios Municipales, resultado de los trabajos dirigidos por el Instituto Hacendario del Estado de México con servidores públicos municipales y la asistencia técnica de la Subsecretaría de Planeación y Presupuesto, para formar parte de la Metodología para la Construcción y Operación del Sistema de Evaluación de la Gestión Municipal para el Ejercicio Fiscal 2024.

3. MECÁNICA OPERATIVA PARA LA DEFINICIÓN Y MONITOREO DE INDICADORES EN EL SEGEMUN

3.1 Implementación de la Gestión para Resultados (GpR) y del Presupuesto basado en Resultados (PbR)

La GpR permite y facilita a los administradores públicos, contar con un mejor conocimiento y mayor capacidad de análisis, diseño de alternativas y toma de decisiones para que logren los mejores resultados posibles, de acuerdo con los objetivos fijados.

La elaboración del PDM, y el diseño del Presupuesto de Egresos (PE), son las piezas clave de la creación de valor público en el ámbito de gobierno. En el PE se definen los recursos con que las instituciones públicas contarán para la producción de bienes y servicios, por tanto, representa la concreción del PDM y sus programas. De la articulación del PDM y sus programas con el presupuesto depende en gran medida el éxito de la GpR.

Para avanzar sólidamente en la institucionalización de la GpR es necesario contar con un PbR. No es posible consolidar una GpR sin un PbR, y viceversa:

- El desarrollo del Municipio (creación de valor público), se facilita cuando su gobierno toma en cuenta los resultados alcanzados con las políticas, programas y el gasto público, y es precisamente del PbR que se obtiene información vital sobre las actividades realizadas, el gasto vinculado a ellas, los resultados obtenidos y sus relaciones con los objetivos estratégicos establecidos; y
- El éxito del PbR requiere de la capacidad estratégica para definir objetivos, del liderazgo político y gerencial que permita diseñar e implementar estrategias orientadas hacia el cambio, y una capacidad de evaluación que permita valorar con objetividad los logros alcanzados; es decir, el PbR depende no sólo de reformas presupuestales, sino también de cambios fundamentales en la gestión pública.

Así, una de las propuestas más destacadas de la GpR es hacer posible el cambio de paradigma en el funcionamiento del sector público, para generar un gobierno que sustente su actuación en términos de los resultados obtenidos y de los impactos reales en la sociedad. Ello implica la adopción de reformas administrativas y organizacionales, entre las que figuran la transformación de uno de los principales mecanismos de acción del gobierno: el presupuesto.

En el contexto de la implementación de la GpR, el proceso presupuestario se transforma de un modelo tendencial enfocado en el control de los gastos y que vigila su aplicación en espacios rígidos de definición programática, a un nuevo modelo orientado al logro sistemático de resultados específicos medibles y tangibles para la población: PbR.

La transición hacia el PbR, significa un esfuerzo de la mayor trascendencia en el quehacer de la administración pública, que transforma de fondo las prácticas, reglas, sistemas, métodos y procedimientos del proceso presupuestario. Debido a su magnitud y alcance, el PbR requiere de acciones estratégicas, consistentes y sostenibles, así como de una coordinación efectiva, al interior de la administración pública municipal, con otros órdenes de gobierno y Poderes.

La implementación del PbR en el desarrollo de la fase de Programación Anual se apoyará en la planeación estratégica y en el uso de la herramienta informática, Sistema de Presupuesto basado en Resultados Municipal (PbR Mun) en la funcionalidad denominada Módulo de “planeación/programación”, para lo cual se deberán de atender los siguientes puntos:

- a. Vincular el Plan de Desarrollo Municipal vigente y los planes y programas que de él derivan, con los objetivos estratégicos de cada dependencia u organismo municipal y consecuentemente con cada Programa presupuestario;
- b. Conocer e implementar la Clasificación Funcional Programática Municipal vigente;
- c. Desarrollar la Metodología del Marco Lógico para construir la MIR para cada uno de los Programas presupuestarios;
- d. Los municipios definirán los temas de desarrollo al que se alinea cada Programa presupuestario; y
- e. Los ayuntamientos desarrollarán el objetivo de cada uno de los Programas presupuestarios a través de la MML.

La Matriz de Indicadores para Resultados permite alinear los objetivos a nivel de las actividades, componentes, propósito y el fin, con sus correspondientes indicadores, medios de verificación y supuestos, la matriz se elabora para cada Programa presupuestario. El proceso de desarrollo de la MML y la elaboración de las matrices se convierte en una práctica cíclica anual para los Ayuntamientos.

Para el caso de mejoras cualitativas a la Estructura Programática Municipal se sustentarán a partir de la MML, lo anterior tiene como propósito incorporar el enfoque de resultados en la definición y construcción de las categorías y los elementos programáticos, a través de una sintaxis programática que surge de la existencia de una problemática evidenciable estructurada en los principios de la causa y el efecto que permitan el diseño de intervenciones gubernamentales claras y eficaces.

El éxito en la aplicación del PbR, requiere un ejercicio reiterado de parte de los gobiernos para mantener vigente la Clasificación Funcional Programática Municipal, con Programas presupuestarios que sean ejecutables solamente hasta el punto donde la prevalencia del fenómeno que les dio origen continúe existiendo, ya que una vez que dicho fenómeno haya sido modificado en sus características, se requiere repetir el análisis de la MML para realizar el rediseño del Programa presupuestario o incluso crear alguno nuevo, este ejercicio permite la atención más ágil del gobierno, situación que contribuye a incrementar la calidad en las asignaciones del gasto público.

3.2 Responsabilidad y coordinación de la operación.

Según lo establecido en la Ley de Planeación del Estado de México y Municipios, así como en su Reglamento, el proceso de información, planeación, programación, presupuesto y evaluación deberá coordinarse por la Tesorería y la Unidad de Información, Planeación, Programación y Evaluación municipal (UIPPE) o su equivalente, con la participación activa de las Dependencias Generales y los Organismos Municipales, siendo responsabilidad de las dependencias generales y de los organismos municipales asegurarse de que las MIR de los Programas presupuestarios que gestionan se encuentren alineadas al Plan de Desarrollo Municipal vigente. La Tesorería y la UIPPE municipal apoyarán en el desarrollo, de esos trabajos organizando las mesas de trabajo y proporcionando en su caso asesoría técnica basada en el presente manual.

La Metodología para la Construcción y Operación del SEGEMUN vigente, es aprobada en el seno de la Comisión Permanente del IHAEM, por lo que habrá que sujetarse a los ordenamientos y criterios en ellos establecidos. En este sentido, la MIR, las fichas técnicas de indicadores y los formatos para la presentación de los indicadores deberán ser aplicados por todos los Ayuntamientos. Por lo anterior, la Unidad de Información, Planeación, Programación y Evaluación municipal, tiene la tarea de integrar la información y evaluar de forma global los resultados que arrojan los indicadores de los diferentes programas y utilizarlos en la generación de reportes de evaluación y elaboración de informes de ejecución.

Esto sin dejar a un lado la autoevaluación y el seguimiento para la incorporación de la información generada de este proceso por cada una de las dependencias y organismos municipales, de manera que, el seguimiento y la evaluación sea un factor para la mejor toma de decisiones y orientación del gasto público. Es pertinente señalar que el diseño e implementación del SEGEMUN, permite la incorporación de consideraciones sobre el nivel de desarrollo y necesidades de cada Ayuntamiento, lo que permite que cada Municipio identifique con claridad sus problemáticas, establezca prioridades y objetivos desde un enfoque imparcial que le permita en su momento generar mayor beneficio para la población. Las características del sistema descrito permiten su manejo en forma manual y automatizada.

Esquema de las áreas de responsabilidad y coordinación de la operación del SEGEMUN



Cada uno de los objetivos que se incluyan dentro de los niveles de actividad, componentes, propósito y fin de la MIR deberán contar con su respectivo indicador, los que a su vez tendrán su ficha técnica correspondiente.

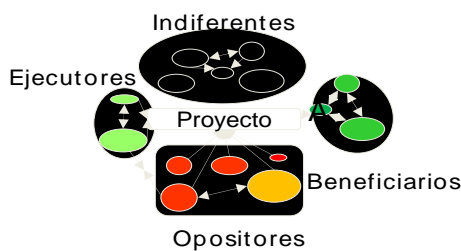
3.3. Metodología del Marco Lógico (MML)

La MML puede entenderse como un instrumento de análisis lógico y pensamiento estructurado en la planeación de Pp y Py, que proporciona una estructura común para el diálogo entre las diferentes partes involucradas en el cumplimiento de una función gubernamental o Programa presupuestario; asimismo, incluye los diferentes elementos, que dan sentido a la gestión pública cuyo inicio parte del análisis del problema.

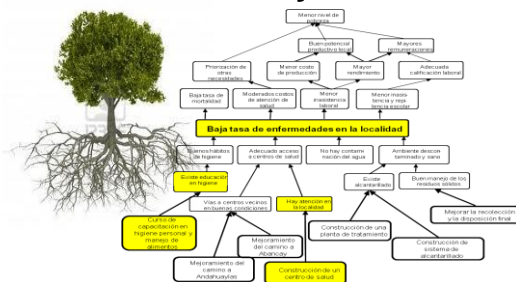
Esta metodología que tiene la característica de comunicar de forma clara y precisa a manera de resumen los objetivos, indicadores, medios de verificación y supuestos de un Programa presupuestario en un sólo tablero o matriz. La principal utilidad reside en que puede incorporar las necesidades de los actores involucrados en un Pp y su entorno.

Fases que se seguirán para desarrollar la Metodología del Marco Lógico para los Municipios del Estado de México.

1. Planteamiento del Problema y Análisis de involucrados



2. Árbol del Problema y Árbol de Objetivos



3. Matriz de Indicadores para Resultados (MIR)

	Objetivos	Indicadores	Medios de verificación	Supuestos
Fin				
Propósito				
Componentes				
Actividades				

Entre los beneficios obtenidos por la aplicación de la MML, destaca que las administraciones municipales estarán en condiciones de desarrollar importantes mejoras en sus intervenciones gubernamentales, que pueden evidenciarse al conseguir resultados mucho más satisfactorios para sus gobernados; ya que en vez de comprometerse con una sola manera de hacer el trabajo, puede definir y priorizar los resultados que se requieren materializar y puede en su oportunidad definir los medios más convenientes para asegurar el éxito de la intervención gubernamental, avanzando de un esquema de inercia y tradicionalismo a un plano de acción innovadora, que conlleva a la creación de nuevos estatus socioeconómicos necesarios para acortar las brechas de la desigualdad y desequilibrios que el desarrollo de la economía en sí misma no puede solucionar.

Como parte distintiva de la MML, los resultados a alcanzar pueden ser determinados con gran detalle, mediante el desarrollo de las fases que a continuación se detallan.

3.3.1. Planteamiento del Problema Central de un Programa presupuestario y Análisis de involucrados

El planteamiento del problema de un Programa presupuestario es la delimitación clara y precisa de una problemática o necesidad que presenta la población, sea éste de tipo social, económico, socio-político, entre otros y que por sus características requiere la intervención gubernamental. Para realizar el planteamiento del problema es necesario realizar una investigación considerando estudios, libros, encuestas, informes, censos, entrevistas, reglas de operación de programas similares para generar un diagnóstico.

Para determinar el problema central se tendrá que referir a una situación concreta, en la que se identifican tres elementos centrales:

- Situación actual del problema: Corresponde a la realidad presente, en que una parte de la población no logra avanzar en algún aspecto, hacia un mejor estatus;
- Situación Potencial: Representa aquella visión deseada y viable de alcanzar de acuerdo al ámbito propio y la consideración de los factores externos; y
- Obstáculos: En la consecución de cualquier objetivo de los Programas presupuestarios existirán barreras que buscarán impedir que se evolucione hacia la situación potencial deseada.

Para poder determinar claramente el problema deberán elaborarse respuestas concretas a las siguientes preguntas:

- ¿En qué consiste la situación-problema?
- ¿Cómo se manifiesta? ¿Cuáles son sus signos o síntomas?
- ¿Cuáles son sus causas inmediatas?
- ¿Qué factores, sin ser causas directas, contribuyen a agravar la situación-problema?

Para lograr superar la problemática determinada implica identificar los obstáculos de manera que sea posible avanzar hacia la visión deseada; cada uno de los proyectos del Programa presupuestario actúa de manera específica sobre alguna barrera para eliminarla y contribuir al éxito del programa.

Análisis de involucrados

Para desarrollar el análisis de involucrados se considerará el problema central del Pp; para encontrar una solución al problema central es útil determinar una forma de superar los límites o barreras existentes; para que la situación-problema evolucione en beneficio de la población es necesario reconocer a cada uno de los participantes directos o indirectos del Pp con la finalidad de determinar su percepción, contribución, interés en los conflictos potenciales de cada grupo y así generar mejores oportunidades para el éxito de la intervención gubernamental.

Como parte del análisis del marco lógico, la utilidad de esta técnica es:

- Identificar a los actores;
- Definir sus intereses y percepciones de los problemas específicos sobre los cuales se intenta intervenir;
- Identificar los recursos que cada grupo aporta en relación con el problema;
- Identificar las responsabilidades institucionales que cada grupo tiene;
- Identificar el interés que cada grupo tiene en el Programa presupuestario;
- Identificar los conflictos que cada grupo de actores tendría con respecto al desarrollo del Programa presupuestario;
- y
- Concluir sobre las actividades que pueden realizarse para satisfacer los intereses de los actores.

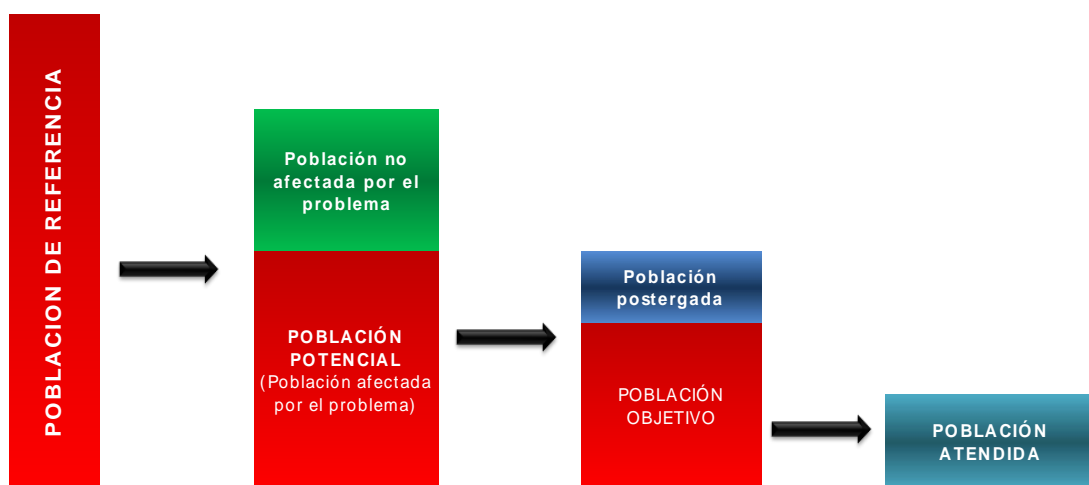
Para el desarrollo de los Programas presupuestarios existen diversos grupos que intervienen en modo directo o indirecto para el logro de los objetivos trazados, a continuación, se incluye una tabla con los aspectos mínimos necesarios a considerar para este análisis.

ANÁLISIS DE INVOLUCRADOS			
GRUPO ANALIZADO	INTERESES	PRINCIPALES PROBLEMAS PERCIBIDOS	CONFLICTOS POTENCIALES
Ejecutores			
Beneficiarios			
Indiferentes			
Opositores			

Al considerar este análisis se enriquece la información disponible del Programa presupuestario o proyecto e incrementa la información disponible, previniendo en cierta medida eventualidades futuras que afecten el éxito de estos.

Análisis de la población

A lo largo del desarrollo del Programa presupuestario es necesario tener definida la población que está siendo afectada por el problema, es necesario conocer las características de este grupo, pues existen necesidades ilimitadas y los recursos escasos, por tanto, incluiremos los siguientes conceptos que apoyan la acotación de la población objetivo.



Población de referencia: Corresponde a la población general global del Municipio (con y sin problema), que se toma como referencia para cálculo, comparación y análisis de la población objetivo. De esta población se conoce con mayor precisión los atributos y características a través de estadísticas, tasas de crecimiento y otros datos asociados a áreas geográficas, grupos etarios, étnicos y laborales, etc.

Población potencial: Es aquella parte de la población de referencia, que es afectada por el problema (o será afectada por el), y en consecuencia necesita de los servicios o bienes que otorgará el programa. Indica la magnitud total de la población en riesgo. Dicha estimación permitirá proyectar a largo plazo el aumento de dicha población, si no se interviene adecuadamente.

Población objetivo: Se refiere a la población potencial que, si estará en condiciones de ser atendida, considerando la restricción presupuestaria, es decir, es aquella población potencial descontando la población que tendría que ser postergada por esta condición.

3.3.2. Árbol del Problema (Árbol de causas-efectos).

El árbol de problemas es una técnica que se emplea para identificar una situación negativa (problema central), la cual se intenta diagnosticar mediante la determinación de un árbol de efectos y otro de causas que posteriormente se fusionan para conformar la visión global del árbol del problema.

El planteamiento del problema se debe formular de modo que sea lo suficientemente concreto para facilitar la búsqueda de soluciones, pero también lo suficientemente amplio que permita contar con una gama de alternativas de solución, en lugar de una solución única.

Uno de los errores más comunes en la especificación del problema consiste en expresarlo como la negación o falta de algo. En vez de ello, el problema debe plantearse de tal forma que permita encontrar diferentes posibilidades de solución.

Ejemplos mal formulados:

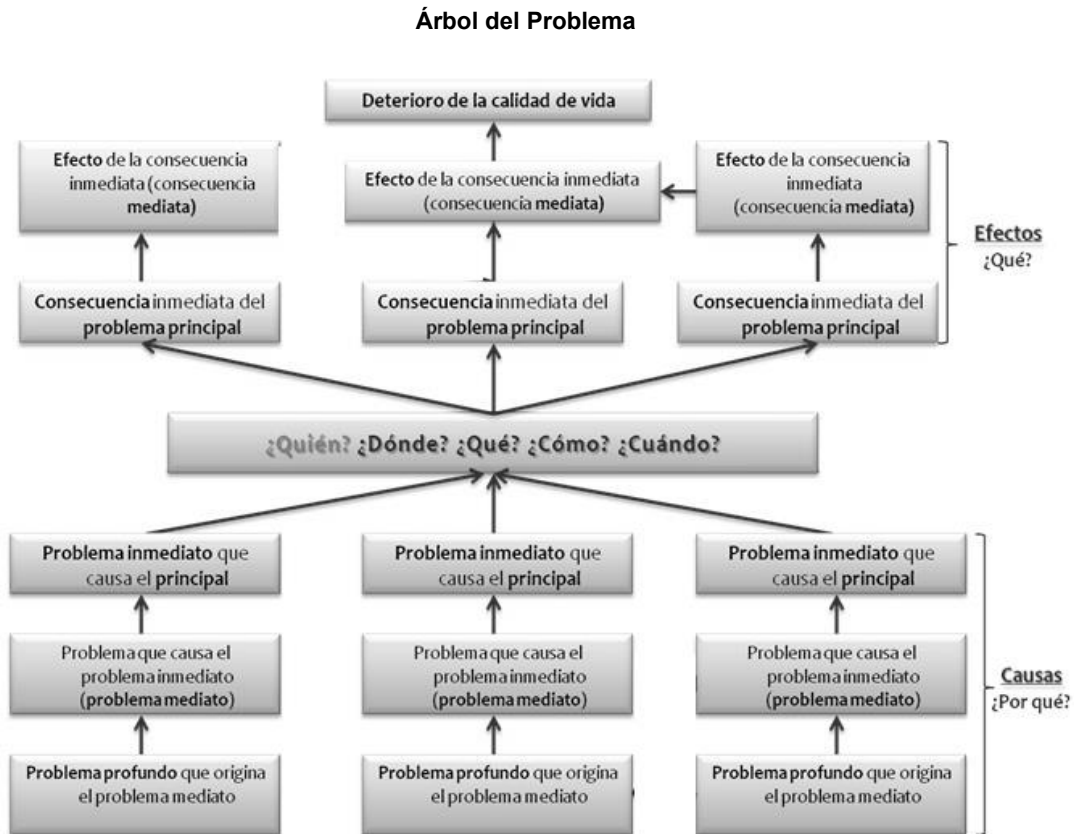
- No existe un generador local de energía eléctrica.
- Falta de programas de educación inicial.

Ejemplos correctamente formulados:

- Limitada provisión de energía eléctrica durante el día.
- Bajo rendimiento de los niños y niñas en los primeros años de educación primaria.

Los problemas mal formulados conducen de antemano hacia una única solución: construir un generador de energía eléctrica o implementar programas de educación inicial. En cambio, los problemas planteados correctamente permiten una amplia gama de posibilidades de solución, como la utilización de medios de generación de energía alternativos o diversas estrategias para elevar el rendimiento de los niños y niñas en educación primaria.

Luego de haber sido definido el problema central motivo del árbol, se debe determinar a manera de ramificación en primera instancia cada uno de los efectos negativos que éste produce en la población objetivo (árbol de efectos), posteriormente se incluirán tantas causas como se considere pertinente sin perder de vista la vinculación real con el problema central (árbol de causas) para luego interrelacionar de una manera gráfica a estos tres componentes como puede observarse en la siguiente figura.



Una vez definido el problema central, la lluvia de ideas es una técnica pertinente para determinar las causas y efectos, esta técnica consiste en hacer un listado de todas las posibles causas y efectos del problema que surjan luego de haber realizado un diagnóstico sobre la situación que se quiere ayudar a resolver.

Siempre es recomendable depurar esta lista inicial para finalmente organizar y jerarquizar cada uno de sus elementos bajo una interrelación causa-efecto, así como apoyarse en estudios, informes y estadísticas para fortalecer el diagnóstico del problema e incorporar a la mayor cantidad de expertos en el tema y a los principales involucrados.

Nota: Se recomienda que, en el análisis de árbol de causas y efectos, no ir más allá de tres niveles pues se correría el riesgo de incorporar causas y efectos que podrían relacionarse a otro problema central.

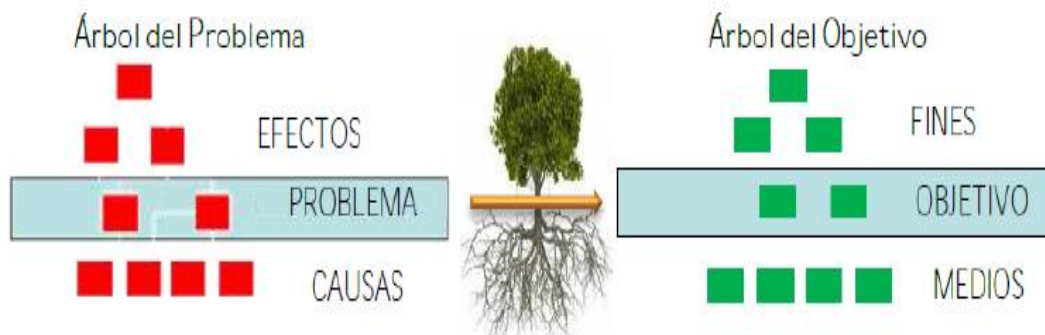
3.3.3. Árbol de Objetivos (Árbol de medios-fines)

La manera más simple de definir los objetivos de un Programa presupuestario es a través de la identificación de la situación deseada, es decir aquel estatus en el que el problema central está resuelto.

Los objetivos, son las guías o proyecciones por verificarse en el tiempo futuro de determinado fenómeno y que los afectados considerarían como una situación deseable; el Objetivo central es una hipótesis central o propósito de hacia el cual se enfocan los esfuerzos del Programa presupuestario, los objetivos deben contar con las siguientes características:

- Ser Realistas: deben ser alcanzables con los recursos disponibles, bajo la situación externa en la que se desarrolla el Pp;
- Deben tener una temporalidad específica (corto, mediano o largo plazo);
- Deben ser coherentes y garantizar que el logro de cada uno de ellos contribuya al logro de un objetivo de mayor jerarquía o de diferente temporalidad; y
- Deben ser medibles, es decir podrán asociársele variables que permitan establecer una comparación de avance.

A partir de la construcción del Árbol del Problema, se determina el Árbol de Objetivos correspondiente, este proceso debe realizarse transformando cada causa, problema central y efecto en medios, propósito y fines respectivamente. Frente a cada problema deberá generarse una afirmación positiva que haga referencia a las alternativas de solución.



Para la elaboración del Árbol de medios-fines se seguirán los siguientes pasos:

1. Cambiar todas las condiciones adversas del Árbol del Problema a condiciones positivas deseables y viables de ser logradas. De este modo todas las que eran causas se convierten en medios dentro del Árbol de Objetivos, lo que antes era un problema central se convierte en el propósito y por último los que eran efectos se transforman en fines.

Es fundamental que el Árbol del Problema se haya elaborado de la mejor manera posible, pues de ello dependerá el éxito y calidad del árbol de objetivos.

2. Una vez construido el Árbol de Objetivos, es necesario verificar las relaciones de medios y fines para garantizar la validez del análisis, si en el momento de generar el árbol se encontrarán inconsistencias sería necesario regresar y replantear el Árbol del Problema en sus inconsistencias.

Siempre debe considerarse que el proceso de construcción de los árboles es flexible y que siempre podrán incorporarse aquellos objetivos relevantes que no se encuentren incluidos o eliminar aquellos que no sean efectivos.

Resulta fundamental que, si el diagnóstico de las causas ha sido adecuado, entonces se está en una posición favorable para determinar los medios y definir correctamente las alternativas para atacar el problema.

De este modo, los estados negativos que muestra el Árbol del Problema se convierten en estados positivos que hipotéticamente se alcanzarán a la conclusión del Programa presupuestario, ejemplo:

Problema Central

Niños de hasta 5 años de edad que habitan en Zonas de Alta Marginación en el Municipio, presentan mala nutrición

Se convertiría en el siguiente Objetivo Central o Propósito

Los niños de hasta 5 años de edad que habitan en Zonas de Alta Marginación del Municipio presentan buena nutrición.

El proceso de transformación de un problema a un objetivo tendrá que repetirse para cada causa, problema central y efectos. El Árbol de Objetivos consiste en la imagen simplificada del futuro del Programa presupuestario; en tanto que el Árbol de problemas representa la realidad de un momento dado, cuya solución o mejora requiere la intervención gubernamental.

Árbol de Objetivos

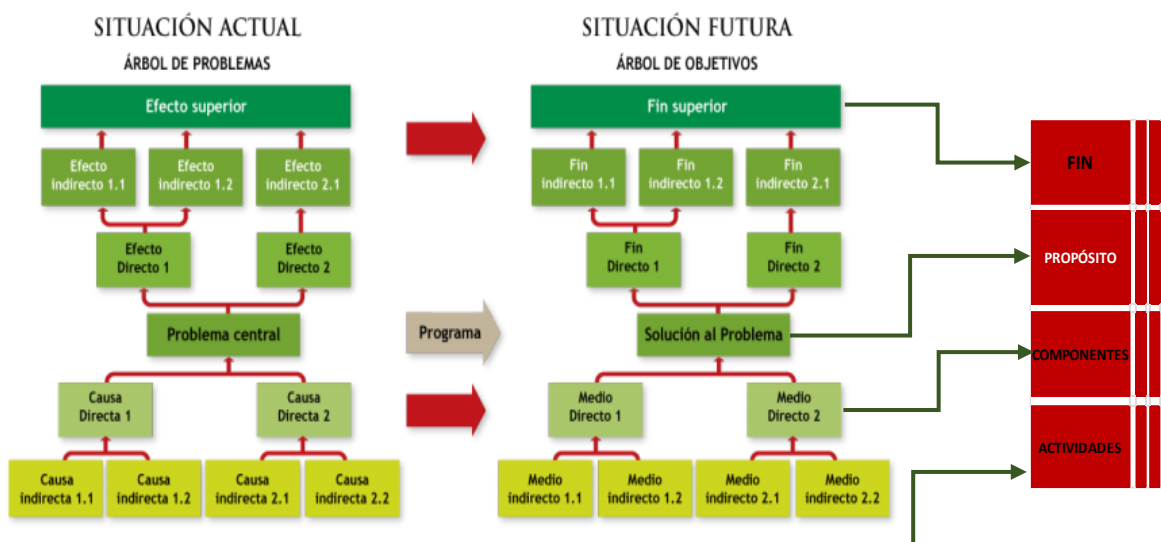


3.3.4. Determinación de las alternativas de solución para su inclusión a la MIR

En esta etapa se debe seleccionar del Árbol de Objetivos aquellos medios, que resulten factibles en términos de relevancia, financiamiento, viabilidad técnica, principalmente. En esta etapa se deberá discernir al interior de los ayuntamientos para buscar la manera más eficiente y creativa de alcanzar el propósito y fin definido a lograr. Este proceso es la base para el llenado del apartado denominado Objetivo o Resumen Narrativo dentro de la MIR.

Como se puede observar, cada objetivo del árbol tendrá su respectivo correlato en la columna primera de la matriz denominada "Objetivo o Resumen Narrativo". Los objetivos son los cambios esperados del Programa presupuestario y son el origen para la determinación de metas de actividad y asimismo de los indicadores que evaluarán el desempeño de los procesos de ejecución y su vinculación dentro de la matriz.

La MML es un proceso secuencial que va del Árbol de Problemas al Árbol de Objetivos para lograr la MIR



3.4. Formulación de la Matriz de Indicadores para Resultados (MIR)

La Matriz de Indicadores para Resultados, es una herramienta de planeación estratégica del PbR, para entender y mejorar la lógica interna, permite vincular los distintos instrumentos para el diseño, organización, ejecución, seguimiento, evaluación y mejora de los Programas presupuestarios y los proyectos de la Clasificación Funcional Programática Municipal vigente.

Ventajas:

- Establece con claridad los objetivos del Programa presupuestario y su alineación con los objetivos de la planeación municipal de mediano y largo plazo;
- Incorpora los indicadores que miden los objetivos y resultados esperados, y que son también un referente para el seguimiento y la evaluación;
- Identifica los medios para obtener y verificar la información de los indicadores;
- Describe los bienes y servicios que entrega el Programa presupuestario a la sociedad para cumplir su objetivo, así como las actividades e insumos para producirlos;
- Incluye supuestos sobre los riesgos y contingencias no controlables por el gestor del Programa presupuestario y que pueden afectar el desarrollo eficaz del mismo,
- La matriz organiza los objetivos, indicadores, los medios de verificación y supuestos de donde se desprenden las metas vinculadas al Programa presupuestario, considerando esto, incluso aunque existan varias dependencias y organismos municipales operando un mismo programa, sólo deberá existir una MIR por Pp en donde estén incluidos todos los ejecutores.
- La matriz es la base elemental para llevar a cabo los procesos de evaluación a los Programas presupuestarios, por tal motivo es prioritario que los municipios desarrollen MIR con calidad.

Contenido de la MIR

El siguiente esquema muestra los elementos a considerar en la Matriz de Indicadores para Resultados:

Esquema integral de la Matriz de Indicadores para Resultados

Programa presupuestario:
 Objetivo del Programa presupuestario:
 Dependencia General:
 Pilar o Eje transversal:
 Tema de desarrollo:

Objetivo o resumen narrativo	Indicadores			Medios de verificación	Supuestos
	Nombre	Fórmula	Frecuencia y Tipo		
Fin					
Propósito					
Componentes					
Actividades					

ELABORÓ		
Nombre	Firma	Cargo

Vo. Bo.		
TESORERO		
Nombre	Firma	Cargo

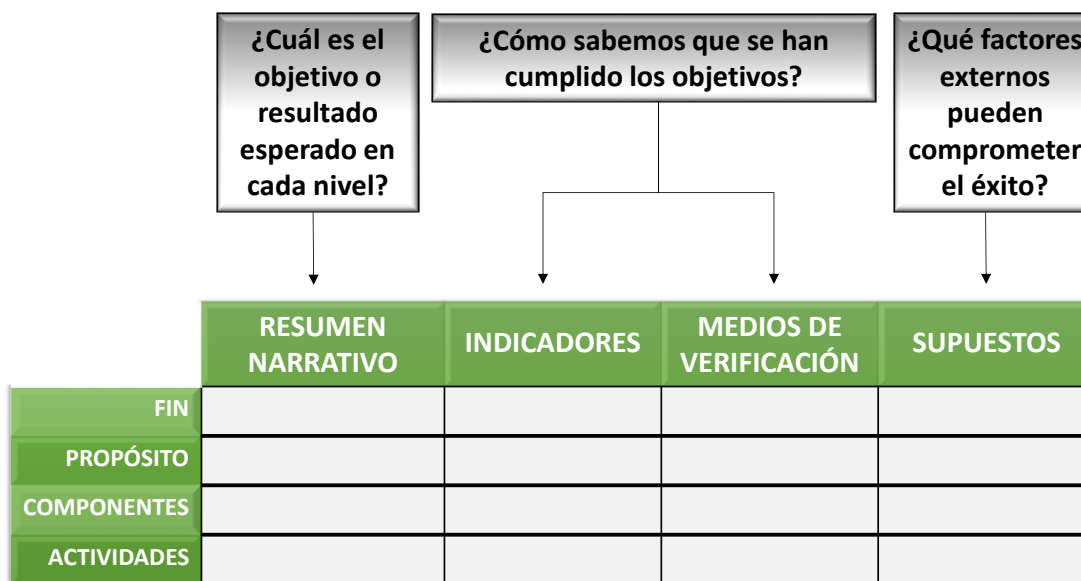
AUTORIZÓ		
UIPPE O SU EQUIVALENTE		
Nombre	Firma	Cargo

Nota: Para cada indicador de la MIR, cuyo nivel sea de fin, propósito, componente y actividad deberá elaborarse su ficha técnica correspondiente.

La información que debe ser integrada al encabezado de la MIR es la siguiente:

- Programa presupuestario.
- Objetivo del Programa presupuestario. (Deberá ser desarrollado por cada Ayuntamiento)
- Dependencia General. (La matriz se elabora por Dependencia General u Organismo municipal, también es viable la participación transversal de varias dependencias en un mismo Programa presupuestario)
- Pilar o Eje transversal.
- Tema de desarrollo: Se alineará con los temas de desarrollo incluidos en el Plan de Desarrollo Municipal.

Las columnas de la Matriz nos apoyan a responder las siguientes preguntas:



3.4.1. Redacción de Objetivo o Resumen Narrativo

El objetivo o resumen narrativo representa la primera columna de la matriz, a continuación, en la tabla siguiente se presenta la sintaxis para redactar Objetivos o Resumen Narrativo de cada uno de los niveles de la MIR.

NIVEL	REGLA DE SINTAXIS	¿QUÉ MIDE?
FIN	Contribuir + Objetivo superior a la razón de ser del programa + MEDIANTE / A TRAVÉS + Solución del problema (propósito del programa)	Impacto
PROPÓSITO	Población Objetivo o Área de Enfoque + Verbo en presente + Resultado logrado	Resultados
COMPONENTE	Producto terminado o servicio proporcionado + Verbo en pasado participio (terminaciones: ado, ido, to, so, cho)	Bienes y Servicios
ACTIVIDAD	Sustantivo derivado de un verbo + Complemento	Procesos o acciones

Ejemplo:

Verificación de la lógica vertical de la MIR

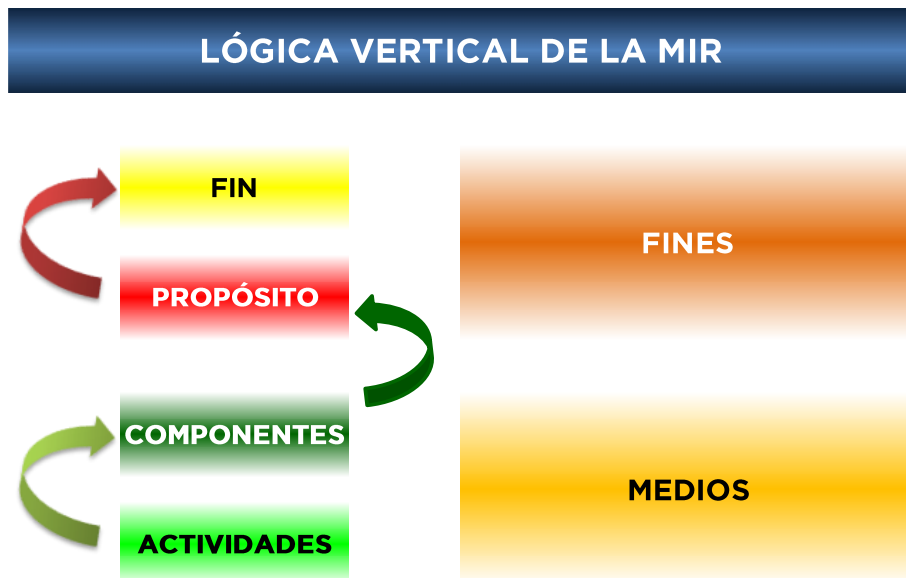
Nivel	Resumen Narrativo		
Fin	¿Qué?	Mediante	¿Cómo?
	Contribuir a la superación de la pobreza de las familias urbanas de bajos recursos	incrementando	el acceso a soluciones de vivienda.
Propósito	Sujeto	Verbo	Complemento
	La población de escasos recursos en zonas urbanas de media, alta y muy alta marginación	incrementa	su acceso a soluciones habitacionales integrales
Componentes	Productos		Verbo participio
	C.1 Soluciones de vivienda social		construidas
	C.2 Créditos adecuados para familias marginadas		entregados
Actividades	C.1 SOLUCIONES DE VIVIENDA SOCIAL CONSTRUIDAS		
	1.1 Realización de un estudio diagnóstico sobre condiciones habitacionales		
	1.2 Elaboración de proyectos habitacionales		
	1.3 Valoración, dictaminación y contratación de empresas		
	1.4 Entrega de subsidios como anticipos		
	1.5 Construcción de viviendas		
	C.2 CRÉDITOS ADECUADOS PARA FAMILIAS MARGINADAS ENTREGADOS		
	2.1 Valoración del porcentaje de recursos requeridos por familias.		
	2.2 Selección de beneficiarios.		
	2.3 Entrega de subsidios.		
2.4 Seguimiento y evaluación de las familias beneficiarias			

Al finalizar el proceso de integración del Resumen Narrativo, es necesario verificar y validar si guarda una cobertura lógica. De ahí que si el Resumen Narrativo está bien diseñado se puede validar la secuencia de hipótesis lógicas entre objetivos que se pretendía lograr con el uso de la MIR. Esto es lo que se conoce como verificación de la lógica vertical del Programa presupuestario y constituye una etapa previa para la validación de toda la lógica interna y, por lo tanto, de un buen diseño del Programa presupuestario.

Se debe validar la lógica vertical comenzando de abajo hacia arriba con las siguientes preguntas:

Actividades	¿Las Actividades son las necesarias y suficientes para que se produzcan los Componentes?
Componentes	¿Los Componentes son los necesarios y suficientes para la concreción del Propósito?
Propósito	¿Es claro que la concreción del Propósito resulta en la solución del problema?
Fin	¿El logro del Propósito contribuye a la solución de un objetivo de desarrollo superior?

La lógica vertical de la MIR, funciona en dos direcciones, comienza desde la base de la columna “Objetivo o Resumen Narrativo” y es considerada la lógica de ejecución del Programa presupuestario, comienza con las Actividades hasta llegar al Fin; la lógica de análisis es: si se llevan a cabo las actividades y procesos necesarios para crear u otorgar los bienes y servicios, entonces será posible entregar los bienes y servicios comprometidos como componentes; si se entregan dichos componentes, entonces la institución está en condiciones de alcanzar su propósito anual o de corto plazo; y si se alcanza el objetivo de corto plazo, entonces probablemente se estaría contribuyendo a transformar la realidad o entorno del Programa presupuestario en el largo plazo.



¿Para qué se hace?

¿Qué se hace?

¿Cómo se hace?

Asimismo, la lógica vertical también puede usarse de manera descendente revelando la lógica de la planeación, es decir, parte del fin y el propósito, y responde al para qué del Programa presupuestario en el corto y largo plazo, pasando por los componentes que representan el qué se va a otorgar o generar, justificando a su vez la elección de las actividades, o el cómo se harán o ejecutarán los procesos.

Llenado de columna Objetivo o Resumen Narrativo: debe expresar la contribución del Presupuesto por programas a un objetivo estratégico de carácter superior, sea este derivado del Plan de Desarrollo Municipal o bien institucional. Se determina la relación lógica entre los distintos niveles de objetivos del Programa presupuestario: Fin, Propósito, Componentes y Actividades.

- **Fin del Programa presupuestario.** - Es la descripción de cómo el programa contribuye en el mediano o largo plazo a la solución de un problema de desarrollo o a la consecución de los objetivos estratégicos de la dependencia o entidad pública. No implica que el programa, en sí mismo, será suficiente para lograr el fin; pueden existir otros programas que también contribuyen a su logro.
- **Propósito del Programa presupuestario.** - Es el resultado directo a ser logrado en la **población objetivo** como consecuencia de la utilización de los componentes (bienes y servicios públicos) producidos o entregados por el programa. Es la aportación específica a la solución del problema. Cada programa deberá tener solamente un propósito.
- **Componentes del Programa presupuestario.** - Son los bienes o servicios públicos que se generan y otorgan a los beneficiarios del Programa presupuestario para cumplir con su propósito. Un componente puede estar dirigido al beneficiario final (población objetivo) o en algunos casos, dirigidos a beneficiarios intermedios. No es una etapa en el proceso de producción o entrega de este.

Cada componente debe ser necesario para lograr el propósito, no deben faltar en el diseño del programa componentes (bienes y servicios) necesarios para lograr el propósito. Los componentes deben expresarse en productos terminados o servicios proporcionados (ejemplo: drenaje instalado, carretera concluida, despensas entregadas, población capacitada, etc.).

- **Actividades del Programa presupuestario.** - Son las principales tareas que se deben realizar para el logro de cada uno de los componentes del programa. Corresponde a un listado de actividades en orden cronológico y deben presentarse agrupadas por componentes e incluir los principales insumos con los que cuenta el programa para desarrollarlas.

Nota: Para cada objetivo o resumen narrativo que se incluya en cualquier nivel de la MIR se deberá usar la sintaxis correspondiente a su nivel, y deberá evidenciarse su correlación con los objetivos incluidos dentro del árbol de objetivos (medios y fines) generado en fases anteriores de la MML.

3.4.2. Generación de indicadores para cada nivel de la MIR

Un indicador, es una herramienta para dimensionar la magnitud y es utilizado para comparar los resultados efectivamente obtenidos, en la ejecución de un Programa presupuestario, es decir, es un medio para obtener resultados cuantitativos o cualitativos derivados de la comparación de dos variables.

Utilidad de los Indicadores

Producen información que revela el desempeño del Ayuntamiento municipal y verifica el cumplimiento de sus objetivos, en términos de resultados, así como previene y detecta desviaciones en el logro de los objetivos y proporciona información de calidad para la toma de decisiones de acciones correctivas.

Y a su vez construir parámetros que contribuyan a dar respuesta a los siguientes cuestionamientos:

- ✓ ¿Qué impacto o resultado ha tenido la acción gubernamental?
- ✓ ¿Es suficiente lo que se hizo?
- ✓ ¿Qué tan bien o mal se hizo?
- ✓ ¿Qué tan eficiente fue?
- ✓ ¿Qué tan satisfechos están los usuarios?
- ✓ ¿Qué se necesita hacer para mejorar resultados?

Vinculación e integración de los indicadores con la MIR

Para la vinculación e integración de indicadores a la MIR es importante tomar en cuenta cada nivel de objetivo y dimensión del indicador.

Indicadores para cada nivel de objetivo: Se registrarán indicadores que son un elemento para medir el logro de los objetivos de los programas y un referente para el seguimiento de los avances y para la evaluación de los resultados alcanzados.

Indicadores a nivel de Fin. - (Mide resultados finales o impacto) Miden el beneficio de mediano y largo plazo obtenido para la población atendida, refleja como contribuye el programas al logro de objetivos estratégicos de la dependencia u organismo municipal. Por lo general, en el Fin se usan indicadores de eficacia.

Indicadores a nivel de Propósito. - (Mide resultados de corto plazo) A este nivel deben incluirse indicadores que permitan verificar el logro del objetivo en relación con la población objetivo o área de enfoque, estos indicadores deben medir el cambio ocasionado en la población atribuible al desarrollo del Pp. En el nivel de Propósito, es preferible definir indicadores de eficacia y eficiencia.

Indicadores a nivel Componente. - A este nivel se deben incluir indicadores que permitan medir los bienes y servicios generados y/o entregados a los beneficiarios en la cantidad y calidad necesaria de acuerdo con los resultados esperados. Para los Componentes, es preferible definir indicadores de eficacia, eficiencia, economía y calidad.

Indicadores a nivel de Actividades. - A este nivel se incluyen indicadores que permitan dar seguimiento a los procesos y actividades sustantivas para la generación de los componentes del Pp. Para las actividades, es preferible definir indicadores de eficacia, eficiencia y economía.

Las dimensiones del indicador, entendidas como los aspectos particulares del objetivo a ser medidos, deberán ajustarse a las características y particularidades del Programa presupuestario.

Definición, construcción y seguimiento de los indicadores.

La puesta en marcha del SEGEMUN, está orientada a dar cumplimiento a los procesos de evaluación de los Pp, y en este sentido se identifican tres procesos básicos:

- a) El primero para el desarrollo metodológico y/o construcción de indicadores.

- b) El segundo, de monitoreo, seguimiento y control del desempeño en la gestión de los objetivos mediante sus indicadores.
- c) El tercero de aplicación de evaluaciones a los Programas presupuestarios e incluso a proyectos específicos.

Con el propósito de apoyar el primer proceso, se recomienda poner especial atención a cada una de las fases a desarrollar de la MML en la medida de lo técnicamente viable y acorde a la realidad de cada municipalidad.

Para la aplicación del segundo proceso; que es el seguimiento o monitoreo de los indicadores, es recomendable analizar permanentemente los indicadores propuestos que operan para valorar el logro obtenido con la aplicación de los recursos públicos y generar la información que sea elemento para elaborar los reportes de evaluación trimestral y anual y atender la necesidad de información para la toma de decisiones.

Para el proceso de evaluación de Programas presupuestarios los ayuntamientos se sujetarán a lo dispuesto en la Ley General de Contabilidad Gubernamental, así como a lo dispuesto en el Código Financiero del Estado de México y Municipios.

3.4.2.1 Características y selección de indicadores

Es requisito indispensable el que se tengan criterios homogéneos para la definición, actualización, modificación o construcción de indicadores que permitan en cada ejercicio anual la valoración de los alcances asociados a cada objetivo que les dio origen, por lo que se detallan a continuación las características que estos deben tener:

- **Claridad.** El indicador debe ser preciso e inequívoco;
- **Relevancia.** El indicador debe reflejar una dimensión importante del logro del objetivo;
- **Economía.** La información para generar el indicador deberá estar disponible a un costo razonable;
- **Monitoreable.** El indicador debe poder sujetarse a una verificación independiente;
- **Adecuado.** El indicador deberá aportar una base suficiente para evaluar el desempeño; y
- **Aportación marginal:** que en el caso de que exista más de un indicador para medir el desempeño en determinado nivel de objetivo, debe proveer información adicional en comparación con los otros indicadores propuestos.

Nota: Es importante precisar que las características y atributos de los indicadores aquí expuestos son de carácter informativo y no limitativo, estos criterios apoyan el proceso de validación de los mismos.

Los indicadores para medir el resultado o desempeño de la gestión pública dependen directamente de un objetivo definido con claridad. Los indicadores por lo general son razones numéricas entre dos o más variables; por ejemplo, el porcentaje de población atendida, la razón de toneladas cosechadas por hectárea, etc., que reflejan el comportamiento observado en un aspecto relevante de la ejecución de una política o un Programa presupuestario.

3.4.2.2. Tipos de indicadores

Los sistemas de evaluación del desempeño que operan en la Administración Pública Municipal utilizan básicamente dos grupos de indicadores:

1.- **Estratégicos.** - Miden el grado de cumplimiento de los objetivos de las políticas públicas y Programas presupuestarios y contribuyen a fortalecer o corregir las estrategias y la orientación de los recursos. Regularmente se identifican en la Matriz de Indicadores para Resultados a nivel de fin y propósito y están estrechamente ligados con la medición de objetivos de los programas de estructura programática.

2.- **De gestión.** - Miden el avance y logros en procesos y actividades, es decir la forma en que los bienes y servicios públicos son generados y entregados. Estos se identifican a nivel de componente y actividad en la MIR y por lo general se vinculan con los objetivos de los proyectos.

Indicadores estratégicos



Son aquellos que se utilizan para identificar que el parámetro se encuadre a nivel de Dependencia General o bien de Organismo y que mida el cumplimiento de los objetivos del programa (definidos en el Plan de Desarrollo Municipal y la Clasificación Funcional Programática Municipal vigente), y el impacto que se genera por las acciones que realiza una o más dependencias y organismos, lo que generalmente provoca un cambio en el entorno municipal, en este sentido se sugiere realizar las siguientes preguntas:

¿A quién se quiere medir?: La respuesta es, la gestión de las dependencias y organismos que integran la administración municipal, por lo que es recomendable entender el funcionamiento de la dependencia u organismo, y de las áreas que las integran, en especial su misión, visión, objetivos y programas que les corresponde atender.

¿Qué es lo que se desea medir? El impacto en la población objetivo o el entorno municipal, para dar respuesta a las siguientes preguntas clave:

- ¿Cuál es el impacto o resultado esperado al cumplir con los objetivos del programa?
- ¿Cuál es el nivel de eficiencia?
- ¿Cuál es el nivel de satisfacción de usuarios?

¿Cómo se va a medir? Con indicadores que se definan o en su caso construyan a partir de los objetivos alineados al Plan de Desarrollo Municipal y sus programas, por lo que para cada objetivo debe construirse por lo menos un indicador.

La definición o construcción de indicadores puede atender varias dimensiones (de impacto, de eficiencia o calidad) por lo que la evaluación tendrá un carácter más integral.

¿Contra qué referencias se comparan? Los resultados que se desean obtener en el año, así como en el mediano y largo plazo, deben ser comparados con parámetros estándar a nivel municipal y estatal.

Indicadores de Gestión

Aportan información sobre los productos, procesos e insumos claves, que miden la eficiencia, eficacia, economía y la calidad con la que operan las dependencias y organismos auxiliares municipales en el cumplimiento de sus responsabilidades; su ubicación es a nivel de proyecto de la Clasificación Funcional Programática Municipal y se identifican más con áreas administrativas operativas.

Estos indicadores están orientados hacia la generación de información sistemática de desempeño de componentes y actividades que contribuyen al logro de los objetivos y a mejorar la operación y consecuentemente la producción de bienes y la generación de servicios, lo que proporciona datos que permiten rendir cuentas sobre el cumplimiento de los compromisos específicos que el gobierno local tiene con la población.

¿A quién están dirigidos? Especialmente al cumplimiento en la ejecución de la gestión pública de los funcionarios responsables de las acciones, a fin de medir el desempeño de las dependencias u organismos. Su razón es conocer el

rendimiento de los recursos utilizados respecto a los productos o servicios generados y brindados, así como del proceso administrativo para mantener funcionalmente el control de la operación de la gestión pública.

Con ello, es posible evaluar e identificar la calidad del trabajo en equipo y la productividad de las áreas que integran a cada Ayuntamiento. Estos indicadores miden las metas de las acciones relevantes que contiene el Programa Anual del Presupuesto.

¿Qué información manejan? Se utilizan variables de indicadores de gestión como son: alcance de metas sobre su ámbito de responsabilidad, cobertura territorial y beneficiarios, así como el monto del presupuesto; personal ocupado; tiempo transcurrido; equipo, herramientas o instrumentos de carácter administrativo; costo-beneficio y precios unitarios.

¿Cuál es su utilidad? Proporcionan información sobre el desempeño de las funciones, procesos clave, productos e insumos de la dependencia o el organismo, para obtener los resultados con respecto a las metas establecidas en el indicador, que permitan detectar y prevenir desviaciones que pueden impedir el logro de los objetivos.

Dimensiones de los indicadores

De manera específica, y para los usos en el marco de la construcción de la MIR del Programa presupuestario, se pueden definir distintas dimensiones de indicadores de acuerdo al tipo de información que proveen. En general se utilizan cuatro dimensiones que a continuación se describen:

- **Eficacia;**
- **Eficiencia;**
- **Calidad; y**
- **Economía.**

Con la finalidad de apoyar a la selección de las dimensiones de los indicadores se presenta una descripción y ejemplos que clarifican las características de cada dimensión.

Esquema de vinculación de indicadores con la MIR.

Indicador		Nivel de objetivo	Meta	Dimensión	Observación
Estratégicos	→	Fin.- indicadores de impacto (impacto final)	Como contribuye el proyecto o programa al logro del fin	Eficacia	En algunos casos eficacia, calidad y economía
	→	Propósito.- indicadores de resultado (impacto en el corto plazo, 1 año)	Impacto generado al término de la ejecución del programa presupuestario	Eficacia, economía y en ciertos casos eficiencia	En ciertos casos calidad y economía
De gestión	→	Componentes.- Indicadores de productos, bienes y servicios	Productos o servicios producidos dentro del programa	Eficacia eficiencia y calidad	En ciertos casos economía
	→	Actividades.- procesos sustantivos de gestión	Tareas o acciones sustantivas realizadas por el equipo ejecutor del programa para producir cada componente	Eficacia economía y eficiencia	Costo presupuestario por la actividad (esfuerzo)

Para construir indicadores de *eficacia*, se requiere conocer la población objetivo; lo que permitirá medir el alcance del bien o servicio que se pretenda otorgar, miden si la intervención alcanzó los cambios que se requieren y generó un grado de cumplimiento de los objetivos predeterminados.

Si el objetivo del proyecto fuera:	Mejorar la seguridad pública
Entonces un factor de eficacia podría ser:	Densidad de habitantes por policía
Y las variables del indicador de eficacia en este caso serían:	(Número de habitantes / Número de policías)

Los indicadores de *eficiencia*, miden la productividad en el uso de los recursos financieros, materiales y humanos con respecto a los productos o servicios generados, esto es la relacionan con el ahorro u optimización del gasto público, es decir cumplir con los objetivos planteados con el mínimo de recursos.

Si el objetivo del proyecto fuera:	Reducir el gasto unitario de operación por toma de agua potable
Entonces el factor de eficiencia sería:	Índice de gasto de operación por toma de agua
Y las variables del indicador de cobertura podrían ser:	(Gasto de operación, mantenimiento y gastos de administración en agua potable / Total de tomas de agua)

Los indicadores de *calidad*, miden la satisfacción de los usuarios, así como los atributos cualitativos de los bienes y servicios que se proporcionan a la población. Es conveniente que la información arrojada por este tipo de indicadores sea complementada mediante encuestas a los usuarios de los servicios públicos. Están relacionados con las características de cómo está siendo provisto el producto o servicio, si éste se otorga con deficiencias o defectos o no existe este ponderador al otorgar los servicios públicos municipales, el indicador de calidad, busca cuantificar la capacidad de los organismos públicos para responder en forma rápida, directa y adecuada a las necesidades de los usuarios.

Si el objetivo del programa fuera:	Incrementar la calidad de la respuesta de los cuerpos de emergencia
Entonces un factor de calidad podría ser:	Tiempo de respuesta promedio en situaciones de emergencia
Y las variables del indicador de calidad en este caso serían:	(Suma de los tiempos de respuesta por emergencia en minutos / Número de emergencias)

Para construir indicadores de *economía*, es necesario incluir variables sobre montos autorizados y ejercidos o montos aplicados por logros, en las distintas clasificaciones del gasto y de forma global.

Si el objetivo del proyecto fuera:	Reducir el nivel de deuda
Entonces el factor de relación económica sería:	El impacto del saldo de la deuda pública
Y las variables del indicador de economía o de alineación de recursos serían:	(Saldo de deuda actual / Gasto neto total) *100

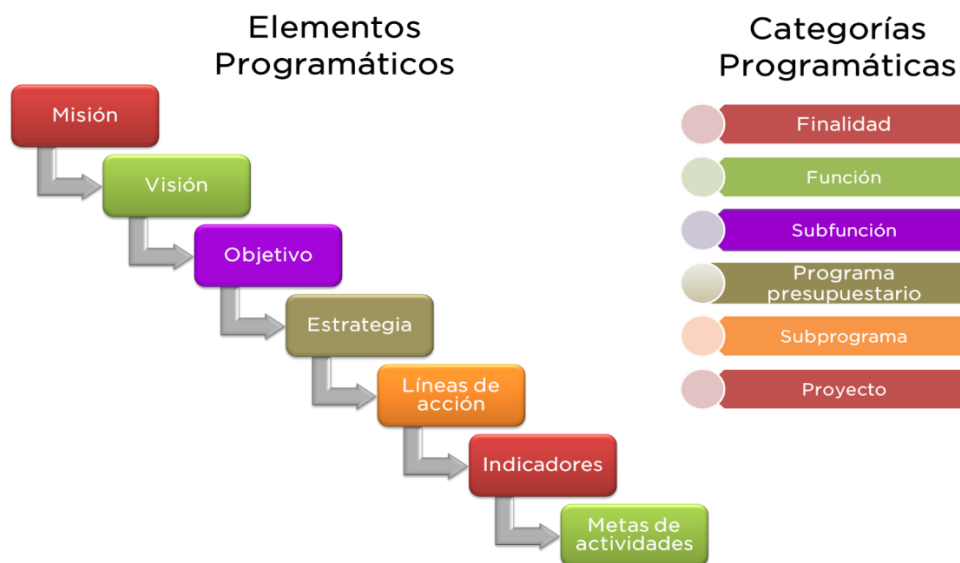
3.4.2.3 Recomendaciones para la construcción de indicadores

Es importante referir que el Presupuesto de Egresos debe ser presentado bajo las clasificaciones: Administrativa, Económica y la Funcional Programática.

- a) Clasificación Administrativa: tiene como propósitos básicos identificar las unidades administrativas a través de las cuales se realiza la asignación, gestión y rendición de los recursos financieros públicos, así como establecer las bases institucionales y sectoriales para la elaboración y análisis de las estadísticas fiscales, organizadas y agregadas, mediante su integración y consolidación, tal como lo requieren las mejores prácticas y los modelos universales establecidos en la materia. Esta clasificación

además permite delimitar con precisión el ámbito de Sector Público de cada orden de gobierno y por ende los alcances de su probable responsabilidad fiscal y cuasi fiscal.

- b) **Clasificación económica:** Elemento de programación presupuestaria que permite identificar cada renglón de gasto según su naturaleza económica, corriente o de capital; los gastos corrientes no aumentan los activos del Estado, mientras que los de capital son aquellos que incrementan la capacidad de producción, como la inversión física directa y las inversiones financieras propiamente dichas. Esta distribución permite medir la influencia que ejerce el Gasto Público en la economía.
- c) **Clasificación funcional programática:** Conjunto de categorías de programación estructurado de forma consensuada entre los gobiernos federal y estatal, con el fin de facilitar la integración y el análisis comparativos de la información programática y presupuestaria a los niveles nacional, regional y entre los estados y municipios del país.



Dado lo anterior, cada Dependencia u Organismo Municipal deberá elaborar de acuerdo con las responsabilidades, los indicadores según su análisis de la MML, tales indicadores permitirán el seguimiento y evaluación de las tres clasificaciones del Presupuesto.

Primero se requiere identificar los dos componentes de la estructura programática municipal: elementos de planeación y categorías programáticas, como se muestra en el esquema adjunto.

Asimismo, establece la necesidad de conocer e identificar los elementos de la planeación en el Plan de Desarrollo Municipal y planes, y programas que de él derivan y en segundo lugar, las categorías programáticas a las que se relacionará o alineará cada uno de los indicadores, para ello, es necesario revisar la Clasificación Funcional Programática Municipal vigente, como la definición de cada una de las categorías, (ver anexos).

Una de las tareas es la identificación del Programa presupuestario, lo que es indispensable para poder elegir en forma pertinente los indicadores que reflejen con mayor efectividad el logro de los objetivos. La naturaleza, enfoque y alcance de cada Pp son distintos y los parámetros de medición que se elijan deben atender dichas características.

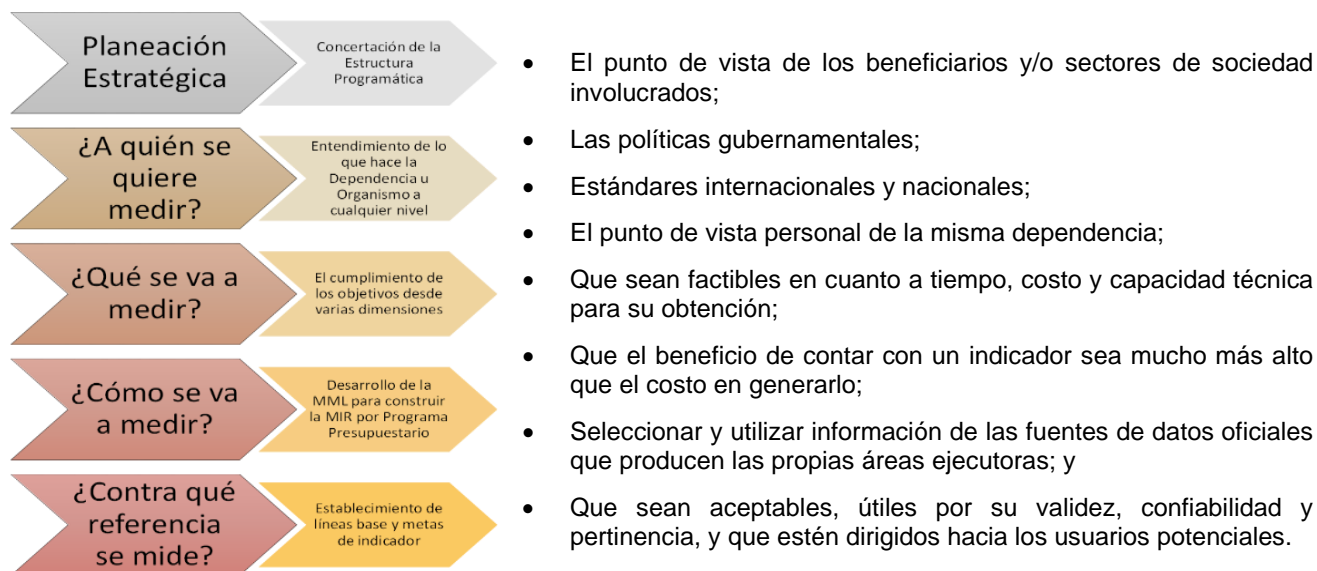
Al establecer los indicadores estratégicos se deben tener muy claras: la misión, visión y el propósito a los que contribuye el Pp.

Definición de lo que se quiere medir y alcanzar.

Antes de construir un indicador es necesario saber que queremos medir y cuáles son los factores esperados que identifican los resultados, para alcanzar el logro de los objetivos.

Con ello se busca identificar los aspectos vitales y más importantes que pueden definir el éxito para cada objetivo, de tal forma que se mida lo verdaderamente esencial; los componentes críticos de éxito son una referencia concreta para identificar parámetros de medición.

Para encontrar los componentes críticos de éxito se deben considerar las siguientes perspectivas:



Un indicador, es el resultado de una fórmula el cual comúnmente consta de un numerador, un denominador y un factor de escala. Si se considera el numerador por sí solo no aporta nada, pues se trata solamente de un dato; por lo que el denominador sirve para establecer una comparación y en consecuencia es posible la contextualización de la información. El factor de escala nos permite dimensionar el numerador con respecto al denominador en porcentaje o en una tasa.

No existe un método único para la construcción de indicadores. El proceso requiere un conocimiento profundo del tema a evaluar, así como de análisis y reflexión para identificar los parámetros que mejor reflejen la realidad de lo que se desea evaluar. Sin embargo, a continuación, se presenta una metodología que puede ser útil en dicho proceso.

La definición de indicadores implica establecer tanto el indicador (denominación) como su fórmula de cálculo y deben expresar el resultado esperado.

Un indicador se debe establecer como un cociente (multiplicado por un factor de escala el cual dependiendo de lo que se quiera medir) resulta ser opcional.

$$(\text{Numerador} / \text{Denominador}) * \text{Factor de escala}$$

1. El numerador: Se refiere a los resultados obtenidos o actividades realizadas por el gobierno.
2. El denominador: Nos permite comparar el desempeño del numerador bajo algún contexto, por ejemplo, el universo o población objetivo.
3. El factor de escala: Nos permite dimensionar al numerador con respecto al denominador en un porcentaje o en una tasa.

Los indicadores por lo general muestran la relación entre variables, por ejemplo:

- ◇ La cobertura se refiere a población atendida vs. población objetivo
- ◇ Nombre o denominación del indicador: Deserción escolar

$$\text{NUMERADOR} / \text{DENOMINADOR}$$

$$(\text{Número de alumnos que abandona sus estudios} / \text{Total de alumnos que egresan al sistema educativo}) * 100$$

factor de escala

Algunos indicadores incluyen la relación de más de dos variables o bien el cálculo de una de ellas implica una fórmula específica, ejemplo:

Índice de utilización de capacidad instalada, dicho índice se obtiene de la fórmula: (Matrícula total / Capacidad teórica total) en donde la capacidad instalada se obtiene de una fórmula compuesta por más de dos datos como se detalla a continuación.

$$\text{Capacidad teórica} = [\text{Número de aulas} * 0.85 + (\text{Número de laboratorios} + \text{Número de talleres}) * 0.4] * 1.7$$

Este cálculo supone:

Aprovechamiento de un 85% de tiempo de aulas y del 40% en talleres y laboratorios.

Uso del 100% de la capacidad en el turno matutino y 70% de la capacidad en el turno vespertino.

Para que la medición resulte realmente efectiva, los indicadores deben definirse en principio, tomando en cuenta las limitaciones que representan la no-disponibilidad de información y la complejidad de concentrar la información dispersa. Por lo que de manera inicial se debe evaluar la factibilidad de los indicadores en función del costo-beneficio para obtener la información requerida y del grado de precisión en dicha información.

3.4.2.4 Metas de los indicadores (Resultado esperado)

Las metas constituyen el valor numérico a lograr para cada indicador en un período de referencia y se establecen en función de las necesidades, expectativas de los usuarios y los recursos disponibles.

Para referir la meta programada, se deben asignar cantidades a las variables que integran la fórmula del indicador.

Para establecer las metas de los indicadores es muy útil identificar la meta ideal o estándar, es decir el valor numérico necesario para poder considerar que cada componente crítico de éxito se ha logrado.

El valor ideal o estándar, puede conocerse haciendo investigación referencial; es decir identificando el nivel de logro alcanzado en el área de competencia.

Cuando no existe información disponible, la meta ideal o estándar, puede establecerse mediante un análisis sobre el nivel del logro requerido para satisfacer cabalmente las necesidades de los usuarios.

Aunque debemos orientar las metas a cubrir las necesidades de la ciudadanía a veces se hace difícil determinar objetivos realistas, ya que entran en juego muchos factores. Con estas consideraciones es importante, que las metas que se establezcan sean medibles, factibles de alcanzar, pero retadoras.

Medibles. Deben ser factibles de medir, para ello se debe contar con los datos de las variables que permitan arrojar los resultados del indicador, el cual debe identificar el logro, resultado o alcance del objetivo planteado.

Alcanzables. Asimismo, las metas establecidas deben ser factibles de alcanzar. Las unidades responsables deben realizar un análisis del desempeño histórico del factor en cuestión, las necesidades de los beneficiarios, la capacidad de respuesta actual de la administración municipal, el potencial de mejora estimado, para que con base en esto fijar la meta a alcanzar en un periodo determinado.

Retadoras. Con base en el objetivo fundamental de mejorar la efectividad del sistema gubernamental, y satisfacer cada vez más las necesidades de la población, las metas deben comprometer mejoras en el desempeño. Además, las metas retadoras, una vez aceptadas, generan mayor efectividad y compromiso de los involucrados en su logro, que las metas fáciles de lograr, que no coadyuvan a la generación de valor público.

Las metas de una dependencia u organismo municipal deben:

- Estar enfocadas a resultados, no a insumos;
- Estar bajo el control de la dependencia;
- Tener una vinculación clara con el presupuesto;
- Ser verificables, de preferencia por terceros;
- Cubrir la totalidad o la mayor parte de las actividades que desarrolla cada dependencia, y
- Ser claras e informativas para la sociedad.

3.4.2.5 Validación de los indicadores

Para que los indicadores se conviertan realmente en una herramienta útil para la organización, es necesario que reflejen la visión compartida por los funcionarios responsables de la misma. Esto se puede lograr mediante un proceso de validación continua, en el que se va perfeccionando la definición de los indicadores a la luz de la experiencia, tanto de los directivos como del equipo encargado de la identificación de los mismos.

Para saber si un indicador es de utilidad o no, se recomienda realizar las siguientes preguntas:

1. ¿Qué tan factible es obtener la información del índice en términos de tiempo, costo y capacidad técnica?
2. ¿El beneficio de obtener el indicador es mayor al costo de generarlo?
3. ¿Es claro su entendimiento, incluso para la población que no sea experta en el tema?
4. ¿Permite corregir problemas en la gestión e implementación de Programas presupuestarios y/o proyectos?
5. ¿Genera incentivos para la mejora continua de los procesos gubernamentales?

Para identificar si un indicador está correctamente diseñado o no, también es necesario aplicar las siguientes preguntas:

- ¿Es el indicador una razón o cociente?
- ¿El numerador de la fracción es una variable dependiente (es controlada por las actividades del Programa presupuestario o proyecto)?
- ¿El denominador es una variable independiente del control del programa (tiene una lógica de comportamiento propia)?

Para conocer si un indicador es pertinente, también existen preguntas:

1. ¿Qué tan factible es obtener la información del índice en términos de tiempo, costo y capacidad técnica?
2. ¿Permite corregir problemas en la gestión e implementación de Programas presupuestarios/proyectos?
3. ¿Genera incentivos para la mejora continua de los procesos gubernamentales?

3.4.2.6 Ficha Técnica de Diseño y Seguimiento de Indicadores

Su objetivo consiste en apoyar la elaboración de la ficha técnica mediante un conjunto de elementos que describen de manera sencilla las características de un indicador para su mejor comprensión, interpretación y para que cualquier usuario esté en posibilidad de rehacer los cálculos de éste. La ficha técnica es un instrumento de transparencia, al hacer pública la forma en que se calculan los valores del indicador y comunicar los detalles técnicos que facilitan su comprensión.

Elementos que comprende la ficha técnica:

1. Estructura del indicador;
2. Comportamiento del indicador;
3. Comportamiento del indicador con respecto a la meta;
4. Meta definida para el indicador;
5. Línea base; y
6. Referencias adicionales.

Nota: Al final de la presente metodología se incluye en el anexo 1 la Ficha Técnica del Indicador y su respectivo instructivo de llenado.

3.4.3. Medios de verificación

Indican las fuentes de información que se utilizarán para medir los indicadores y para verificar que los ámbitos de acción o nivel de objetivo del Programa presupuestario se lograron, estos dan confianza sobre la calidad y veracidad de la información reportada. Para lo anterior, deberá hacerse uso, de las fuentes oficiales de información existentes en el municipio, estado y país.

La identificación de los medios de verificación obliga a quien diseña un Programa presupuestario y define los indicadores, a comprobar la existencia de fuentes de información, y en caso de no estar disponible, a incluir en la gestión del programa actividades orientadas a recabar la información necesaria.

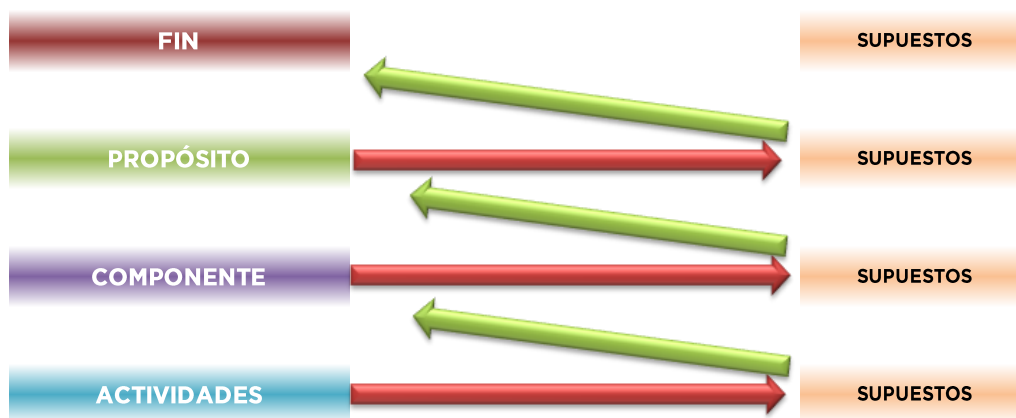
Los medios de verificación pueden estar representados por:

- Estadísticas: Las cuales pueden ya existir o ser preparadas específicamente para el cálculo de los indicadores del Programa presupuestario. Dichas estadísticas pueden tener su origen en el Instituto Nacional de Estadística, Geografía e Informática, la propia dependencia o entidad pública, o bien en algunas instituciones nacionales o estatales, así como centros de investigación especializados.
- Observación de campo: Esta podrá llevarse a cabo por un especialista para verificar la existencia de los Componentes, así como su calidad y cantidad.
- Encuestas: Las cuales pueden haberse realizado para otro fin o ser específicamente para recoger información del Programa presupuestario.
- Informes de auditoría y registros contables de la dependencia, entidad, entidad pública o Programa presupuestario (Se utilizan principalmente para calcular indicadores de costos y eficiencia).

Verificación de la lógica horizontal en la MIR

La lógica horizontal de la matriz se basa en relaciones de causa-efecto entre los distintos niveles de objetivo y sus respectivos supuestos postulando lo siguiente:

El análisis para la verificación de la lógica horizontal de la matriz se inicia desde el nivel de actividad de izquierda a derecha (se considera el objetivo y aquellos supuestos que tendrían que ocurrir para entonces poder avanzar a gestionar el objetivo del siguiente nivel); así sucesivamente hasta llegar al nivel más alto, como puede verse en la siguiente imagen.



3.4.4. Determinación de los Supuestos

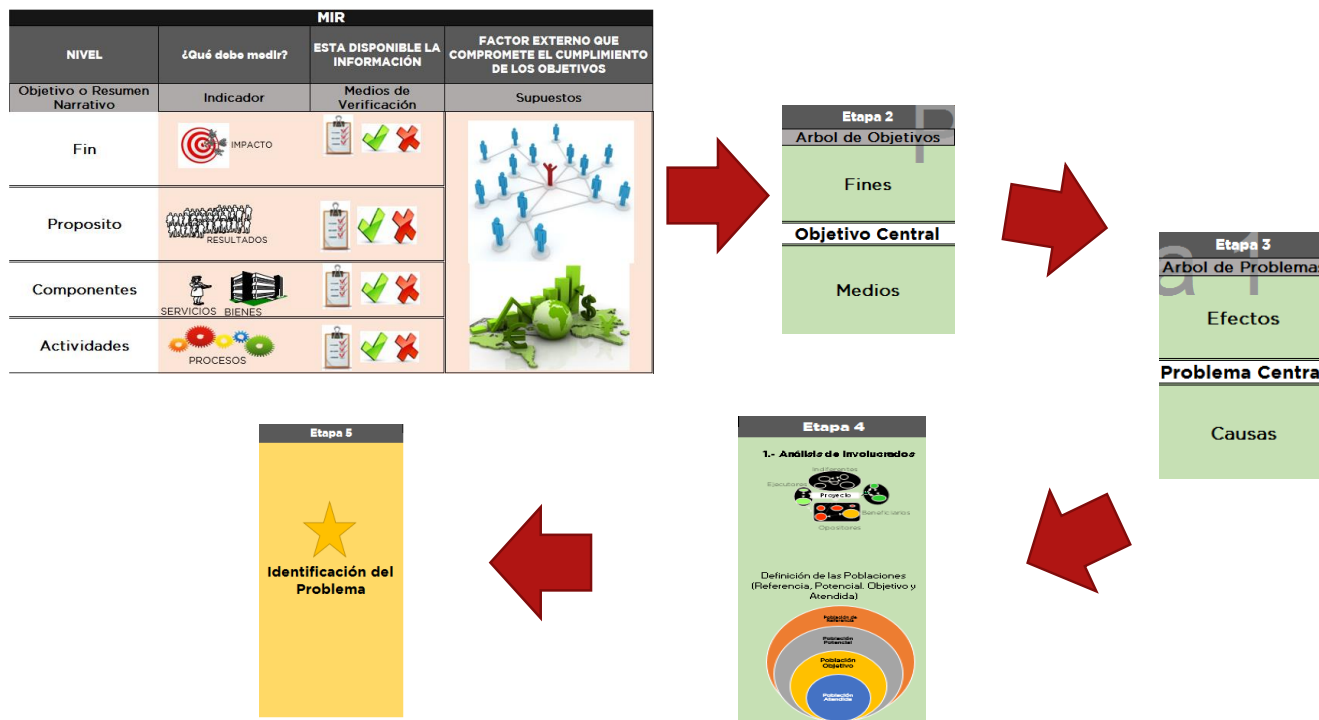
Una vez generados los objetivos o resúmenes narrativos para cada nivel de la MIR, se realizará el análisis correspondiente para incluir aquellos factores externos que están fuera de control de la institución responsable de un Programa presupuestario, pero que inciden en el éxito o fracaso del mismo. Corresponden a acontecimientos, condiciones o decisiones que tienen que ocurrir para que se logren los distintos niveles de objetivos del programa. Los supuestos se expresan en términos positivos y son suficientemente precisos para poder ser monitoreados.

Cada Programa presupuestario puede enfrentar riesgos financieros, institucionales, climatológicos, sociales u otros que pueden hacer que él mismo fracase. El riesgo se expresa en la matriz como un supuesto que debe ser cumplido para lograr los objetivos a cada nivel. La intención no es consignar cada eventualidad que pueda concebirse, sino identificar aquellos eventos ajenos al control del gestor del Pp, que tendrían una probabilidad razonable de ocurrencia y que afectarían el cumplimiento del objetivo que se haya definido.

3.4.5 Método Inverso

Diseño inverso.

El objetivo de la herramienta de diseño inverso consiste en Identificar e incorporar los elementos básicos de un Programa presupuestario (Pp) o proyecto (py) en operación en la lógica de la MML, lo cual le permitirá detectar la problemática que da origen a la intervención y generar la MIR correspondiente del Pp o del Py.



La MML es un método para el diseño de un Programa presupuestario partiendo de la identificación y análisis de un problema y la población objetivo afectada. Por lo tanto, un Pp en operación (el cual ya ha pasado por una fase de diseño), tiene una lógica de objetivos diferente. Por lo tanto, el Método de Diseño Inverso (MDI) es una herramienta útil para que con base en el análisis de sus objetivos (Resumen Narrativo del Pp), los cuales son tomados como punto de partida, se construya la estructura lógica de su respectiva MIR.

Al desarrollar el Método de Diseño Inverso es importante revisar el Pp y sus proyectos y, pensar y reflexionar sobre las necesidades exógenas que lo originaron. Será preciso responder las siguientes preguntas:

- ¿El Programa presupuestario y/o sus proyectos tiene(n) sustento documental (reglas de operación, decreto de creación, documento que explica el proyecto, reporte, etc.)?
- ¿Hay un diagnóstico del problema que le dio origen a la intervención?
- ¿Está claramente definida la población objetivo?
- ¿Los objetivos establecen claramente cuál es el resultado esperado, obedeciendo a un orden lógico y jerárquico que explican la razón de ser del Pp y sus proyectos?
- ¿Existen mecanismos y parámetros que sirvan para medir los logros esperados o los beneficios que se espera entregar a la población objetivo?
- ¿Hay mecanismos para revisar logros, avances, problemas en el camino, oportunidades de mejora?

Proceso de diseño inverso para Programas presupuestarios y / o proyectos en operación

Se denomina diseño inverso al proceso de tratar de establecer la MIR de un Pp o proyecto que se encuentra en funcionamiento, lo que representa un reto implícito en la necesidad de reestructurar la lógica de cómo se concibe, y además, explicar cuál es la situación que le ha dado origen, ya que muchos de los Pp y py en operación fueron concebidos para diferentes métodos.

Fases

I.- Determinación del problema

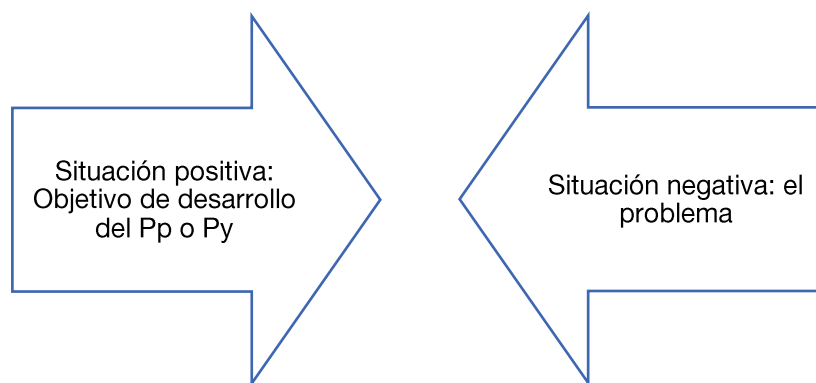
En el diseño de un Pp o proyecto nuevo, se parte de la lógica que emana de un problema determinado, que en muchas ocasiones salta a la vista. Sin embargo, en un Pp o Py que tiene tiempo en operación (meses e incluso años), con

modificaciones durante su historia, no siempre tienen una respuesta fácil a las preguntas de ¿Cuál es el problema que se está atendiendo y quiénes lo padecen? Por lo tanto, las preguntas clave serán:

¿Qué problema tratamos de resolver con nuestro Pp o Py? ¿A qué población, grupo objetivo o área de enfoque está dirigido el Pp o Py?

Para el desarrollo de esta fase es recomendable contar con un grupo de personas involucradas en la operación actual del Pp o Py, con la responsabilidad suficiente para acordar interpretaciones y modificaciones, que sean respaldadas totalmente por las autoridades superiores. En caso de que dicho grupo de personas no llegue a consenso en las respuestas correctas a las “preguntas guía”, el tema debe necesariamente ser resuelto por las autoridades superiores.

Se sugiere utilizar los documentos de origen y soporte del Pp o Py, para ubicar su objetivo de desarrollo, es decir, aquel objetivo que deja ver cuál es el logro que se busca con la instrumentación del Pp o proyecto, para de ahí, derivar el problema que será el punto de partida.



Por ejemplo:

- Decreto de creación.
- Reglas de operación vigentes.
- Estudios.
- Informes de avance y seguimiento.
- Minutas de trabajo.

Es importante señalar que, en algunos casos, existen Pp o Py que no cuentan con soporte documental donde se establezca claramente la razón de su existencia, cuál es el problema, sus causas y efectos determinados incluso a nivel de diagnóstico. En estos casos se hace aún más importante la participación del personal que opera el Pp o el proyecto y que conoce quiénes son los beneficiarios y cuáles son los productos o servicios que ofrece.

Una vez que se cuenta con el objetivo de desarrollo del Pp y/o proyecto, el grupo de personas involucradas en la operación, debe establecer cuál es el problema. Se sugiere hacer este trabajo acompañados de la documentación soporte del Pp o proyecto en un ejercicio participativo y consensuado, donde la opinión de todos los involucrados es importante y debe tomarse en cuenta en ejercicio de lluvia de ideas. Al respecto, es recomendable documentar las opiniones de los involucrados para posteriormente trabajar en la determinación del problema.

Para la delimitación del problema es importante considerar los siguientes elementos:

1. Dejar establecida claramente a la “población objetivo” o área de enfoque que es afectada por el problema;
2. Señalar la ubicación (dónde se da el problema); y
3. Estar enunciado como una condición negativa o un hecho que debe ser revertido.
- 4.

Dichos elementos, permitirán definir con mayor facilidad el Propósito del Pp o proyecto.

II. Análisis del problema

Esta fase incluye la información que de manera integral formará parte del Resumen Narrativo de la MIR de la intervención.

II.I.- La población objetivo

Uno de los principales problemas que enfrentan quienes trabajan en la generación de una MIR de un Pp y/o proyecto en operación, es que no está definida claramente la población que recibe los beneficios del proyecto en cuestión. Por ello, es muy importante que el grupo de trabajo delimite la población objetivo o área de enfoque que está siendo afectada por el problema.

Cabe mencionar que los beneficiarios de un Pp o proyecto pueden ser definidos en poblaciones o áreas de enfoque que presentan el problema. En el caso concreto de áreas de enfoque se hace referencia a beneficiarios que no pueden ser referidos como poblaciones. El grupo de trabajo debe describir la población o área de enfoque que presenta el problema, necesidad u oportunidad que justifica el proyecto.

Ejemplos de población objetivo:

- Alumnos de nivel medio superior en condición de rezago educativo.
- Mujeres de 18 a 50 años desempleadas.
- Docentes de nivel básico.
- Población indígena del Estado de México.

Ejemplos de área de enfoque:

- Dependencias Generales sin capacitación en materia de Protección Civil.
- Producción científica sobre biodiversidad.
- Organismos operadores de agua con deficiencias en su cobertura.
- Infraestructura de atención médica obsoleta.

II.II El problema

Asegurar la correcta integración del problema con los elementos antes mencionados: población objetivo o área de enfoque, contar con una ubicación y establecerse como una condición negativa o un hecho que debe ser revertido.

II.III La solución al problema o situación deseada

Una vez que se tiene adecuadamente definido el problema, hay que transformarlo en una situación positiva, la situación deseada. En esta fase, “la situación existente no deseada”, se convierte en “la situación deseada”.

Todo este proceso aporta elementos de suma utilidad en la definición de una situación deseada clara y concisa. Al establecerla, debe quedar claro como esta condición negativa se convierte en la oferta del Pp o proyecto para atender la demanda de la población objetivo o área de enfoque, determinada en la delimitación del problema. La situación deseada se convertirá en el Propósito del proyecto.

La sintaxis sugerida se puede ver en el siguiente cuadro:

Sujeto Población objetivo	Verbo En presente	Complemento Resultado logrado
Los estudiantes de secundaria de San Pedro de los Baños, Municipio de Ixtlahuaca	terminan	sus estudios en el tiempo reglamentario.
Sujeto Área de enfoque	Verbo En presente	Complemento Resultado logrado
Los Centros de Salud del Estado de México	rehabilitan	su infraestructura para la atención de los usuarios.

III. Los productos o servicios que ofrece el proyecto

Los productos o servicios que el Pp o Py ofrece a la población objetivo o área de enfoque, permiten el logro del Propósito.

Estos son los mecanismos que se requieren instrumentar para incidir directamente en la población objetivo o área de enfoque para que a nivel de Propósito se observe el cambio positivo esperado.

Los productos o servicios son propiamente los medios o Componentes del Pp o proyecto. La clave en este rubro es detectarlos y evitar confundirlos con actividades necesarias para su logro.

Una vez detectados, los Componentes deberán enunciarse como productos o servicios alcanzados o logrados. Por ejemplo: cursos de capacitación realizados, becas entregadas, clínicas de primer nivel construidas, estudios de factibilidad efectuados, etc.

IV. Determinación de una hipótesis básica sobre la existencia del Programa presupuestario o proyecto

Como parte de la construcción de la Matriz de Indicadores para Resultados (MIR), en apego a la Metodología de Marco Lógico (MML) de un Programa presupuestario o proyecto en operación, se sugiere plantear una hipótesis básica que explique la razón de la existencia del mismo y que ayude a definir aspectos tales como la población objetivo o área de enfoque, o incluso, la problemática que se busca atender y la subsecuente situación deseada.

Por ejemplo, un proyecto de eliminación de rabia humana y canina:

Hipótesis: "La vacunación antirrábica gratuita y la estabilización de la población canina y felina protege a la población mexiquense contra la rabia animal."

V. Determinación del objetivo de nivel superior o Fin del Programa presupuestario o proyecto

El Fin se desprende del objetivo de nivel superior, con el cual se alinea nuestro Programa presupuestario (Pp) o proyecto. Este es un objetivo que en la generalidad de los casos existe, dado que es un objetivo que está plasmado en un plan o programa estratégico, rector, general, de nivel nacional, estatal, municipal sectorial o institucional.

Retomando el ejemplo que se ha venido desarrollando, para el caso del Gobierno del Estado de México, se cuenta con el Plan de Desarrollo del Estado de México (PDEM) vigente, el cual es el instrumento rector de la planeación estatal y en él, se expresan las prioridades, objetivos, estrategias y líneas generales de acción en materia Social, Económica y Administrativa que se gestionarán para fomentar el desarrollo integral sustentable y el mejoramiento en la calidad de vida de la población y orientar la acción de gobierno y la sociedad hacia ese fin. El PDEM integra la siguiente estructura: Pilar 1. Social (con 4 objetivos), Pilar 2. Económico (con 5 objetivos), Pilar 3. Territorial (con 5 objetivos) y Pilar 4. Seguridad (con 10 objetivos). Además de tres Ejes Transversales: Igualdad de Género, Gobierno Capaz y Responsable y Conectividad y Tecnología para el buen Gobierno (con 9 objetivos).

El objetivo 4 del Pilar 1. Social, establece: "Fomentar una vida sana y promover el bienestar para la población en todas las edades"; la estrategia 1.4.6. "Proveer de vacunas y medicamentos suficientes a la población mexiquense que lo necesite", incluye la siguiente línea de acción: "Reforzar campañas de vacunación para erradicar enfermedades, en coordinación con las instancias federales, estatales y municipales".

Considerando esta información los Municipios en Coordinación con el Instituto de Salud del Estado de México (ISEM), en su Programa presupuestario "Prevención médica para la comunidad", incluye una estrategia para contribuir al logro del citado objetivo, a través de los esquemas de vacunación a mujeres embarazadas, en edad fértil, a hombres de 20 a 49 años, como a la población expuesta a riesgos de 20 a 49 años, sin olvidar que existen Programas presupuestarios en temas de salud específicos en los cuales pueden existir más acciones de vacunación como de campañas.

El Fin es la contribución, en el largo plazo, al logro de un objetivo superior (a la consecución de objetivos del plan nacional, estatal o municipal de desarrollo). Este aspecto es sumamente importante, ya que al definir claramente el objetivo de nivel superior al cual contribuye el logro del Propósito, se puede establecer un parámetro de medición de los resultados del mismo, en el ámbito nacional, estatal, municipal, sectorial o institucional, cualquiera que sea el caso.

Cabe señalar que cada dependencia general o entidad pública municipal, contará con sus propios objetivos de nivel superior, programas sectoriales o regionales de donde también se puede derivar el fin.

VI. Revisión de la relación de la causalidad

La relación de causalidad es muy importante para la integración de la MIR ya que ello permite contar con una herramienta que explica de manera lógica la obtención de los resultados esperados.



Ejemplo:

SI...	ENTONCES...	LUEGO...
<p style="text-align: center;">Se llevan a cabo los productos o servicios</p> <ul style="list-style-type: none"> • Las instituciones competentes realizan campañas de vacunación antirrábica canina y felina. • Las autoridades competentes realizan restricciones de movimiento, la captura y la eliminación, y la supresión de refugios. • Las autoridades competentes regulan la reproducción, al impulsar acciones de esterilización quirúrgica en perros y gatos (machos y hembras). 	<p style="text-align: center;">Se logra la situación deseada o Propósito</p> <ul style="list-style-type: none"> • La población mexiquense está protegida contra la rabia animal y humana al estabilizar y vacunar contra esta zoonosis a pequeñas especies domésticas. 	<p style="text-align: center;">Se contribuye a un objetivo de nivel superior o fin</p> <ul style="list-style-type: none"> • contribuir a mejorar la calidad de vida de los mexiquenses a través de la transformación positiva de su entorno.

VII. Resumen Narrativo

Al tomar como referencia el ejemplo del cuadro anterior, el siguiente paso consiste en darle un giro de noventa grados a nuestro ejemplo, en sentido contrario al movimiento de las manecillas del reloj, donde se muestra la relación de causalidad que se da entre los diferentes aspectos analizados. El cuadro quedaría de la siguiente manera:

NIVEL	BORRADOR DEL RESUMEN
Fin	Se contribuye a mejorar la calidad de vida de los mexiquenses a través de la transformación positiva de su entorno.
Propósito	La población mexiquense está protegida contra la rabia animal y humana al estabilizar y vacunar contra esta zoonosis a pequeñas especies domésticas.
Componentes	Las instituciones competentes realizan campañas de vacunación antirrábica canina y felina.
	Las autoridades competentes realizan restricciones de movimiento, la captura y la eliminación, y la supresión de refugios.
	Las autoridades competentes regulan la reproducción, al impulsar acciones de esterilización quirúrgica en perros y gatos (machos y hembras).

VII.I Afinación del Resumen Narrativo

Integrado el borrador del Resumen Narrativo, éste debe ser revisado por el equipo de trabajo responsable en su conjunto con la finalidad de asegurar y validar su lógica y construcción.

En esta fase es muy importante eliminar los sobrantes y agregar aquellos aspectos faltantes o que en su momento se consideren necesarios para culminar su integración, además, a cada Componente se le agregan las Actividades que le corresponden.

Asimismo, se cambia la redacción de cada nivel de objetivos, de conformidad a lo que establecen las propias reglas de sintaxis para cada nivel de la MIR, y se prosigue con la integración de supuestos, indicadores y medios de verificación.

En el siguiente cuadro se retoma el ejemplo del Programa presupuestario Salud para la Comunidad, mostrándose la afinación de cada nivel de la Matriz.

NIVEL DE LA MML	BORRADOR DEL RESUMEN NARRATIVO	COMENTARIO
Fin	Contribuir a mejorar la calidad de vida de los mexiquenses a través de la transformación positiva de su entorno.	Se agrega al inicio del objetivo la frase “contribuir a” o “aportar a”. En este caso se enuncia el objetivo seleccionado del Plan Estatal de Desarrollo del Estado de México vigente.
Propósito	La población mexiquense está protegida contra la rabia animal y humana al estabilizar y vacunar contra esta zoonosis a pequeñas especies domésticas.	El Propósito es un logro alcanzado o logrado. Es importante identificar e incluir en la enunciación del Propósito a la población objetivo o área de enfoque. Se sugiere seguir la siguiente pauta: La población objetivo o área de enfoque Solución al problema que le afecta.
Componentes	Las instituciones competentes realizan campañas de vacunación antirrábica canina y felina. Las autoridades competentes realizan restricciones de movimiento, la captura y la eliminación, y la supresión de refugios. Las autoridades competentes regulan la reproducción, al impulsar acciones de esterilización quirúrgica en perros y gatos (machos y hembras).	Enunciar los Componentes como productos o servicios alcanzados o logrados.

Recomendaciones

En la práctica, con mayor frecuencia, las instituciones públicas han requerido insertar su quehacer institucional en la dinámica del Presupuestario basado en Resultados. En este camino, uno de los principales aspectos a destacar es que la mayoría de los Pp y Py, están en plena operación, y por tanto, su adaptación al proceso debe ser pronta, ágil y precisa.

Como una respuesta práctica, es que ha surgido el Método de Diseño Inverso (MDI), que ha demostrado su utilidad en la práctica. En este proceso práctico, se han ido instrumentando maneras diversas para integrar la MML, de aquellos Pp y proyectos en plena operación.

Por lo anterior, y con base en la experiencia, se sugiere considerar las siguientes recomendaciones para el mayor aprovechamiento de la metodología:

- La MML no es un formato, sino un método sistemático e integrado cuyo resultado, que es la MIR, se constituye en una herramienta lógica y coherente, donde cada una de sus partes es importante para la comprensión del Pp o proyecto en cuestión.

- La integración de la MIR de un Pp o Proyecto es una oportunidad única para que el equipo a su cargo haga un alto en el camino, analice, comprenda y estructure su proyecto y/o Programa presupuestario.
- La integración de un equipo administrativo y operativo en la generación de la MIR permite mejorar y completar con mayor precisión el proceso.
- Aunado al punto anterior, es importante tratar de generar la MIR del Pp y/o proyecto en un ambiente participativo y consensado, donde se recomienda ampliamente contar con la participación activa de funcionarios con poder de decisión.
- Tener presente que la MIR es una herramienta dinámica cuya valía aumenta en función tanto del monitoreo sistemático y ordenado como de la aplicación de una evaluación periódica que lleve a un proceso de mejora continua.

3.4.6 MIR en cascada

Dentro de los Programas presupuestarios del Municipio, se observa que algunos son de distintas características y complejidad, que responden a necesidades reales con problemáticas multifactoriales que implican atención multidisciplinaria, con los respectivos enfoques de los diversos involucrados, este detalle puede solucionarse desagregando los objetivos más complejos en objetivos más simples, estableciendo matrices capaces de dar cuenta de cada objetivo en cada uno de los niveles de la MIR, sin perder la visión de la totalidad del Pp, es decir conservando la transversalidad del programa.

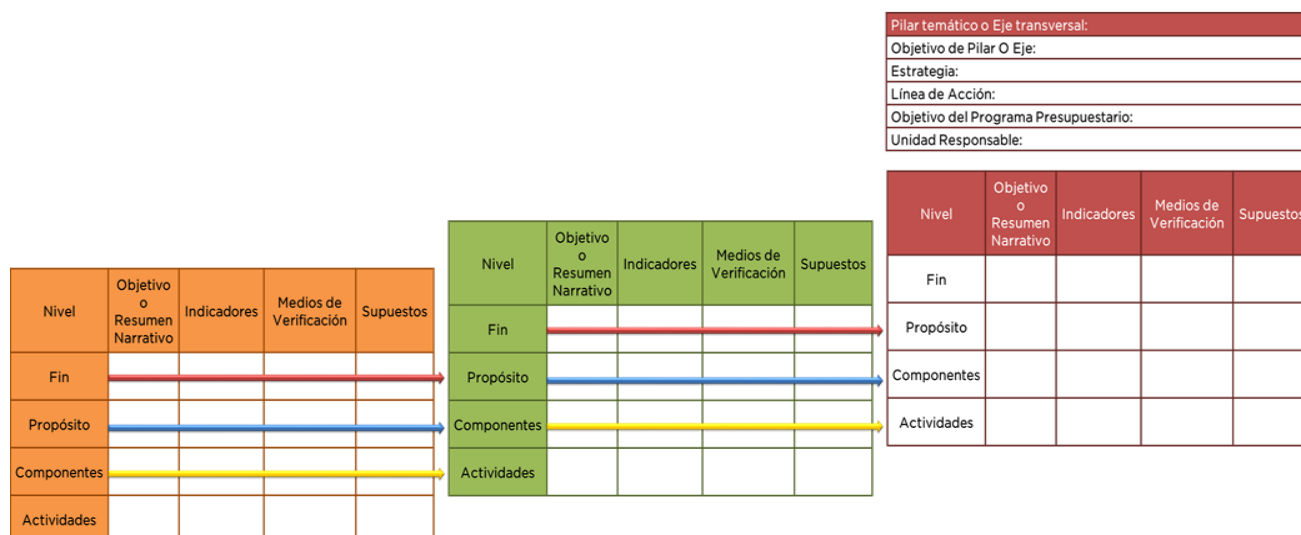
En la MIR de un Pp con alto nivel de transversalidad, cada componente se puede equiparar a un proyecto y cada uno de estos, podría tener también su Marco Lógico y su MIR completa (como puede observarse en la imagen de construcción de la MIR en Cascada o Transversal de abajo), sin embargo, por su menor complejidad el objetivo de nivel de Fin del proyecto presupuestario se convierte en el Propósito de la MIR del Pp; los objetivos del nivel propósito se transforman en Componentes; y los objetivos del nivel de componente pasan a ser las actividades.

Es fundamental tener presente que, en cada una de las matrices, el Fin corresponde al objetivo de orden superior al Propósito y que precisamente al nivel de Fin se debe asociar un Objetivo de desarrollo Municipal, a cuyo logro contribuirá el programa a mediano o largo plazo. Por tanto, deberá realizarse un análisis escrupuloso para mantener la lógica vertical y consistencia de la MIR.

Se deberá valorar la pertinencia de que en la MIR en cascada de un Pp con alto nivel de transversalidad se coloque un único Fin, para ello se requerirá un análisis de enfoque estratégico para definir el Fin gubernamental más alto, que requiere el Pp con alto grado de transversalidad.

Lo más recomendable es desarrollar la MML para cada uno de los proyectos albergados en el Pp de alta transversalidad, hasta contar con la MIR de cada uno para posteriormente asociar una a una en cascada, se recomienda mantener el soporte de cada MIR de proyecto.

Construcción de la MIR en Cascada o Transversal



4. EL SEGEMUN EN LAS FASES DEL CICLO PRESUPUESTARIO

En el presente apartado se incluyen las principales aportaciones del SEGEMUN en cada una de las fases del ciclo presupuestario.

En materia de planeación, el sistema aporta la información que generan los indicadores para lograr un diagnóstico alineado a las demandas sociales, la problemática del entorno municipal, los planteamientos de objetivos y la identificación del logro esperado, el cual aplica desde la elaboración de los planes y programas.

En la fase de programación, contribuye a sustentar la efectividad del gasto para la fijación de metas claras y precisas, cuya eficaz orientación sea hacia resultados, para ello, los indicadores más recomendables son los de eficiencia, economía y calidad.

La fase del presupuesto propicia una asignación del gasto más objetiva y racional. Ello se logra al subordinar el proceso a la programación con la identificación del logro de metas de desempeño y el análisis de costo-efectividad. Lo que permite un avance significativo respecto a la búsqueda de calidad en la asignación del gasto y adecuar el comportamiento histórico a las necesidades actuales de recursos financieros, además de considerar la actualización por inflación y consideraciones macroeconómicas.

El SEGEMUN apoya mediante las evaluaciones a los Pp y sus hallazgos a respaldar las posteriores asignaciones de recursos, lo que se materializa en un modelo de distribución de recursos basado en el beneficio social, económico y territorial.

En la fase de ejecución, el sistema contribuye a dar flexibilidad a la operación de los procesos incluidos en cada Pp y si fuera el caso, permite redefinir la programación e incluir los procesos que mejor convengan para lograr la satisfacción de beneficiarios. Esto se logra al celebrar en su momento compromisos para la mejora del desempeño y mayor autonomía operativa de los Pp; como parte de los convenios o acuerdos para mejorar el desempeño se deberán plantear objetivos claros y generar los indicadores correspondientes para tener evidencias de avance hacia el logro comprometido.

Para el control, el sistema representa un cambio de fondo, al incorporar incentivos o sanciones y auditorías de resultados. Lo anterior permite recompensar mediante el reconocimiento al desempeño a aquellas áreas, Pp, funcionarios y garantizar que la información con la que se alimenta el sistema sea confiable, por tanto, se logra la transparencia y objetividad en la evaluación de los programas.

En conclusión, el Sistema de Evaluación de la Gestión Municipal, considera un enfoque de valoración de resultados alcanzados, lo que implica la necesidad de contar con parámetros de las variables de información, tales como costos unitarios o niveles de satisfacción de los beneficiarios. Es conveniente mencionar que el SEGEMUN aumentará el volumen de información sustantiva disponible para tomar decisiones al interior de cada dependencia u organismo municipal.

5. PROGRAMA ANUAL DE EVALUACIÓN (PAE) DE LOS PROGRAMAS PRESUPUESTARIOS MUNICIPALES

El PAE, tiene como propósito fundamental llevar a cabo una evaluación anual de los Programas presupuestarios Municipales (Monitoreo y seguimiento), logrando consolidar la GpR, mediante el uso e implementación de sus herramientas como el PbR, el SED y la Transparencia, atendiendo lo establecido en los artículos 134 de la Constitución Política de los Estados Unidos Mexicanos, 79 de la Ley General de Contabilidad Gubernamental, 129 de la Constitución del Estado Libre y Soberano de México, el artículo 342 del Código Financiero del Estado de México y Municipios, y los Lineamientos Generales para la Evaluación de los Programas presupuestarios Municipales, en el marco del Sistema de Coordinación Hacendaría del Estado de México con sus Municipios.

La ejecución de los Planes de Desarrollo Municipal y sus programas, obliga a llevar a cabo la evaluación de los resultados del ejercicio; congruente con los mecanismos establecidos en el Sistema de Planeación Democrática para el Desarrollo del Estado de México y Municipios, de acuerdo con lo establecido en los artículos 35, 36, 37 y 38 de la Ley de Planeación del Estado de México y Municipios; 116 de la Ley Orgánica Municipal del Estado de México y 327 A y 327 B del Código Financiero del Estado de México y Municipios.

Los recursos económicos, deben ejercerse y administrarse con eficiencia, eficacia, economía, transparencia y honradez, en cumplimiento a los objetivos de los programas a los que estén destinados y generar valor público, conforme lo señala el artículo 129 de la Constitución Política del Estado Libre y Soberano de México.

El PAE tiene como objetivos generales:

- Definir los programas de los entes públicos sujetos a evaluación;
- Determinar los tipos de evaluación que se aplicarán a los Programas presupuestarios del Municipio; y
- Establecer el calendario de ejecución de las evaluaciones para los Programas presupuestarios.

El PAE, se emitirá a más tardar el último día hábil del mes de abril de cada ejercicio fiscal y considera como **Sujetos evaluados**, a las dependencias administrativas, la Tesorería Municipal, la contraloría y los organismos municipales, que ejecuten Programas presupuestarios. Las evaluaciones se realizarán atendiendo lo establecido en los “Lineamientos Generales para la Evaluación de los Programas Presupuestarios Municipales vigentes”.

Tipos de evaluaciones

El capítulo IV de los Lineamientos Generales para la Evaluación de los Programas presupuestarios Municipales, establece los tipos de evaluaciones siguientes:

- Evaluación del Diseño Programático;
- Evaluación de Procesos;
- Evaluación de Consistencia y Resultados;
- Evaluación de Impacto;
- Evaluación Específica de Desempeño;
- Evaluación Específica; y
- Evaluaciones Estratégicas del Desempeño Institucional.

Es posible que las evaluaciones se lleven a cabo por la Unidad de Información, Planeación, Programación y Evaluación (UIPPE) o el área encargada de cumplir dichas funciones. Excepcionalmente se podrá hacer a través de personas físicas o morales especializadas, que cumplan con los requisitos de independencia, imparcialidad, transparencia y los demás que se establezcan en las disposiciones aplicables.

Al concluir los trabajos de evaluación, el Sujeto Evaluado firmará el “Convenio para la Mejora del Desempeño y Resultados Gubernamentales”, junto con la Tesorería, la UIPPE y la Contraloría Municipal, el cual contiene los Aspectos Susceptibles de Mejora (ASM) derivados del informe final de la evaluación; con la encomienda de que se articulen a la planeación y al proceso presupuestario del siguiente ejercicio fiscal, mismos que formarán parte del SED municipal.

La Evaluación del Plan de Desarrollo Municipal, es un punto clave para el progreso y tiene repercusión directa en el trabajo y el proceso de evolución de los Ayuntamientos. Es necesario evaluar para hacer un análisis de la intervención pública y, por lo tanto, reflexionar y aprender sobre el desarrollo de la gestión; el evaluar implica la elección de mejorar y progresar; además, es un ejercicio de responsabilidad social y política, especialmente si las actividades llevadas a cabo son con fondos públicos.

La evaluación, contribuye a mejorar el desempeño de la administración pública, e implica analizar sistemáticamente la información para determinar el valor público y apoyar la toma de decisiones, el fin superior de este proceso consiste en ser coadyuvante en el incremento del bienestar de la sociedad mexicana.

Mediante la celebración de la CXIX Sesión Ordinaria del Consejo Directivo en su modalidad de Comisión Permanente del Instituto Hacendario del Estado de México, celebrada en fecha 26 de septiembre de 2023, fueron aprobados el Manual para la Planeación, Programación y Presupuesto de Egresos Municipal para el Ejercicio Fiscal 2024; la Guía Metodológica para el Seguimiento y Evaluación del Plan de Desarrollo Municipal vigente; la **Metodología para la Construcción y Operación del Sistema de Evaluación de la Gestión Municipal (SEGEMUN)**; y los Lineamientos Generales para la Evaluación de los Programas presupuestarios Municipales, como se hace constar en el Acuerdo: IHAEM/CP-899-119-23 para su publicación en el Periódico Oficial Gaceta del Gobierno.

Con fundamento en lo dispuesto por los artículos 24 fracción XVI de la Ley Orgánica de la Administración Pública del Estado de México, 295 y 307 del Código Financiero del Estado de México y Municipios, 3 fracción XIII, 9 fracciones XVI y XIX, 22 Bis fracciones I, II, IX, XV y XXII del Reglamento Interior de la Secretaría de Finanzas, se da a conocer la Metodología para la Construcción y Operación del Sistema de Evaluación de la Gestión Municipal (SEGEMUN), aprobado mediante acuerdo: IHAEM/CP-899-119-23, de la CXIX Sesión Ordinaria del Consejo Directivo en su modalidad de Comisión Permanente del Instituto Hacendario del Estado de México, celebrada en fecha 26 de septiembre de 2023.

Dado en la Ciudad de Toluca de Lerdo, Estado de México, a los 17 días del mes de octubre de 2023.

ENCARGADO DE LA PUBLICACIÓN.- DR. REYES RUÍZ GONZÁLEZ.- SUBSECRETARIO DE PLANEACIÓN Y PRESUPUESTO.- SECRETARÍA DE FINANZAS GOBIERNO DEL ESTADO DE MÉXICO.- RÚBRICA.

Al margen Escudo del Estado de México y un logotipo que dice: Estado de México ¡El poder de servir! y una leyenda que dice: FINANZAS, Secretaría de Finanzas.

Sistema de Coordinación Hacendaría del Estado de México con sus Municipios

6. ANEXOS SEGEMUN

Programa presupuestario: Derechos Humanos
Objetivo del programa presupuestario: Engloba los proyectos orientados a proteger, defender y garantizar los derechos humanos de todas las personas que se encuentren en cada territorio municipal, sin discriminación por condición alguna y fomentar la cultura de los derechos humanos para promover el respeto y la tolerancia entre los individuos en todos los ámbitos de la interrelación social apoyando a las organizaciones sociales que impulsan estas actividades.
Dependencia General: A02 Derechos Humanos.
Pilar o Eje transversal: Pilar 4 Seguridad
Tema de desarrollo: Derechos Humanos

Objetivo o resumen narrativo	Indicadores			Medios de verificación	Supuestos
	Nombre	Fórmula	Frecuencia y Tipo		
Fin					
Contribuir a asegurar una vida digna de las personas mediante la atención a las quejas por violación a los derechos humanos.	Tasa de variación de quejas atendidas por violación a los derechos humanos.	((Atención a quejas por violación a los derechos humanos presentadas en el año actual/Atención a quejas por violación a los derechos humanos presentadas en el año anterior)-1) *100	Anual Estratégico	Informe anual de la Defensoría Municipal de Derechos Humanos.	N/A
Propósito					
La población municipal está protegida de acciones u omisiones violatorias de sus derechos humanos.	Tasa de variación en el número de personas atendidas por violación a sus derechos humanos.	((Número de personas atendidas por violación a sus derechos humanos en el año actual/Número de personas atendidas por violación a sus derechos humanos en el año anterior)-1) *100	Anual Estratégico	Informe anual de la Defensoría Municipal de Derechos Humanos.	La población municipal conoce sus derechos y acude a denunciar cuando estos son vulnerados o violentados.
Componentes					
1. Capacitaciones en materia de derechos humanos proporcionadas.	Porcentaje de capacitaciones en materia de derechos humanos.	(Capacitaciones en materia de derechos humanos proporcionadas/Capacitaciones en materia de derechos humanos programadas) *100	Trimestral Gestión	Informe trimestral de la Defensoría Municipal de Derechos Humanos.	La población municipal asiste a las capacitaciones en materia de derechos humanos.
2. Asesorías Jurídicas en materia de derechos humanos otorgadas.	Porcentaje de asesorías jurídicas otorgadas.	(Número de asesorías otorgadas/Número de asesorías registradas) *100	Trimestral Gestión	Informe trimestral de la Defensoría Municipal de Derechos Humanos.	La población municipal solicita a la Defensoría Municipal asesorías en materia de derechos humanos.
3. Seguimiento a quejas de presuntas violaciones a los derechos humanos.	Porcentaje de seguimiento a casos de presuntas violaciones a los derechos humanos.	(Casos de presuntas violaciones a los derechos humanos concluidos/Casos de presuntas violaciones a los derechos humanos recibidos) *100	Trimestral Gestión	Informe trimestral de cumplimiento en la conclusión de expedientes en materia de derechos humanos.	Los demandantes de los casos dan seguimiento y acuden a las audiencias respectivas para la atención del caso.
Actividades					
1.1. Registro de personas asistentes a las capacitaciones.	Porcentaje de personas asistentes a las capacitaciones.	(Número de personas asistentes a las capacitaciones/Población municipal) *100	Trimestral Gestión	Listas de asistencia. Constancias de participación.	La población municipal asiste a las capacitaciones.
1.2. Servidores Públicos capacitados en materia de derechos humanos.	Porcentaje de servidores públicos Municipales capacitados.	(Servidores públicos municipales capacitados en materia de Derechos humanos/Total de Servidores públicos municipales) *100	Trimestral Gestión	Listas de asistencia. Constancias de participación.	Los Servidores Públicos se capacitan en materia de derechos humanos.
1.3. Realización de campañas de sensibilización e información.	Porcentaje de campañas de sensibilización e información realizadas.	(Campañas de sensibilización e información realizadas/Campañas de sensibilización e información programadas) *100	Trimestral Gestión	Informe trimestral de la Defensoría Municipal de Derechos Humanos.	Las condiciones sociopolíticas permiten la realización de campañas de información.
2.1. Registro de expedientes de las solicitudes de intervención.	Porcentaje de solicitudes de intervención.	(Solicitudes de intervención solventadas/Solicitudes de intervención presentadas) *100	Trimestral Gestión	Informe trimestral de la Defensoría Municipal de Derechos Humanos.	La población municipal solicita la intervención de la Defensoría Municipal de Derechos Humanos para que sus derechos sean respetados.
3.1. Orientación de acciones en beneficio de las personas en situación de vulnerabilidad y/o discriminación.	Porcentaje de cumplimiento de orientaciones caso.	(Orientaciones – caso revisados y validados para conclusión/Orientaciones – caso en seguimiento) *100	Trimestral Gestión	Informe trimestral de la Defensoría Municipal de Derechos Humanos.	Las personas que han sufrido una violación a sus derechos humanos acuden a recibir orientación por la autoridad competente.

Programa presupuestario: Conducción de las políticas generales de gobierno.
Objetivo del programa presupuestario: Incluye las acciones que favorezcan el desarrollo de un gobierno democrático que impulse la participación social y ofrezca servicio de calidad en el marco de legalidad y justicia, para elevar las condiciones de vida de la población.
Dependencia General: J00 Gobierno Municipal.
Pilar o Eje transversal: Eje transversal II Gobierno Moderno, Capaz y Responsable
Tema de desarrollo: Comunicación y diálogo con la ciudadanía como elemento clave de gobernabilidad.

Objetivo o resumen narrativo	Indicadores			Medios de verificación	Supuestos
	Nombre	Fórmula	Frecuencia y Tipo		
Fin					
Contribuir a la gobernanza mediante mecanismos e instrumentos de participación social para la conformación de políticas públicas municipales.	Tasa de variación en la ejecución de mecanismos e instrumentos de participación social.	((Mecanismos e instrumentos de participación social realizados para la conformación de Políticas Públicas Municipales en el año actual/Mecanismos e instrumentos de participación social realizados para la conformación de Políticas Públicas Municipales en el año anterior)-1) *100	Anual Estratégico	Actas de acuerdo de cada foro realizado, encuestas, buzones de opinión ciudadana, estudios e investigaciones académicas y sociales, registro de demandas ciudadana, consulta popular a través de medios electrónicos y recepción de documentos, directorios y propuestas en las instancias auxiliares del COPLADEMUN	La población participa y coadyuva en la implementación y aplicación de mecanismos e instrumentos de participación social.
Propósito					
La población del municipio cuenta con mecanismos e instrumentos de participación social para la conformación de políticas públicas municipales	Tasa de variación en la participación ciudadana registrada en los mecanismos e instrumentos de participación social.	((Participación ciudadana registrada en los mecanismos e instrumentos de participación social para la conformación de políticas públicas municipales en el año actual/Participación ciudadana registrada en los mecanismos e instrumentos de participación social para la conformación de políticas públicas municipales en el año anterior)-1) *100	Anual Estratégico	Listas de asistencia de cada foro realizado Encuestas Estudios Solicitudes Directorio	La Población Municipal está interesada en participar en la construcción de Políticas Públicas.
Componentes					
1. Demandas ciudadanas para la construcción de las políticas públicas municipales registradas.	Porcentaje de demandas ciudadanas para la construcción de las políticas públicas municipales atendidas.	(Demandas ciudadanas para la construcción de las políticas públicas municipales atendidas/Demandas ciudadanas para la construcción de políticas públicas municipales registradas) *100	Semestral Gestión	Registros / Bases de datos	La población municipal requiere que los servidores públicos cuenten con un mecanismo de integración de las demandas ciudadanas.
2. Políticas públicas municipales desarrolladas.	Porcentaje de políticas públicas municipales realizadas.	(Políticas públicas municipales realizadas/Políticas públicas municipales programadas) *100	Semestral Gestión	Actas de acuerdos y minutas de trabajo.	La población municipal requiere de servidores públicos que integren políticas públicas municipales para impulsar la participación social.
Actividades					
1.1. Actualización de las políticas públicas municipales mediante mecanismos e instrumentos de participación social.	Porcentaje de actualización de las políticas públicas municipales.	(Políticas públicas municipales actualizadas/Total de políticas públicas municipales) *100	Trimestral Gestión	Actas de acuerdos y minutas de trabajo Listas de asistencia de cada foro realizado Encuestas Estudios Solicitudes	La ciudadanía participa en la actualización de las políticas públicas municipales.
1.2. Reuniones con organizaciones civiles y sociales para la integración de un directorio.	Porcentaje de reuniones con organizaciones civiles o sociales realizadas.	(Reuniones con organizaciones civiles o sociales registradas realizadas/Reuniones con organizaciones civiles o sociales registradas programadas) *100	Trimestral Gestión	Informe de Actividades, Evidencia Fotográfica, Directorio.	Las organizaciones civiles o sociales asisten y tienen deseo por participar en las reuniones.
1.3. Integración de propuestas ciudadanas a las políticas públicas municipales.	Porcentaje de propuestas ciudadanas incorporadas a las políticas públicas.	(Propuestas ciudadanas incorporadas a las políticas públicas municipales/Propuestas ciudadanas recibidas a las políticas públicas municipales) *100	Trimestral Gestión	Estudio de Factibilidad. Documento de Análisis de las propuestas vecinales de mejoría administrativa municipal.	La población municipal elabora propuestas vecinales de mejoría administrativa municipal.
2.1. Reuniones institucionales con los COPACI's (Consejos de participación ciudadana) y autoridades auxiliares, para desarrollar las políticas públicas municipales.	Porcentaje de reuniones institucionales realizadas con los COPACI's y autoridades auxiliares para desarrollar las políticas públicas municipales.	(Reuniones institucionales con los COPACI's y autoridades auxiliares para desarrollar las políticas públicas municipales realizadas/Reuniones institucionales con los COPACI's y autoridades auxiliares para desarrollar las políticas públicas municipales programadas) *100	Trimestral Gestión	Actas de acuerdos registrados en las reuniones institucionales con los COPACI's y autoridades auxiliares.	Las autoridades auxiliares y COPACI's asisten a las reuniones institucionales programadas.

Programa presupuestario: Democracia y pluralidad política.
Objetivo del programa presupuestario: Incorpora las acciones orientadas a la realización de acciones de apoyo al estado democrático con la participación ciudadana y la consolidación del estado de derecho y la justicia social, propiciando una cultura política y fortaleciendo sistema de partidos.
Dependencia General: J00 Gobierno Municipal.
Pilar o Eje transversal: Eje transversal II Gobierno Moderno, Capaz y Responsable
Tema de desarrollo: Comunicación y diálogo con la ciudadanía como elemento clave de gobernabilidad.

Objetivo o resumen narrativo	Indicadores			Medios de verificación	Supuestos Nombre
	Nombre	Fórmula	Frecuencia y Tipo		
Fin					
Contribuir a fortalecer la participación ciudadana en la elección de sus representantes vecinales mediante la promoción de las candidaturas.	Tasa de variación en las candidaturas vecinales registradas.	((Candidaturas vecinales registradas en el año actual/Candidaturas vecinales registradas en el año anterior)-1) *100	Anual Estratégico	Registro de candidatos.	N/A
Propósito					
La participación de los ciudadanos en la elección de autoridades vecinales se realiza con procesos de formación cívica y democrática.	Tasa de variación de la participación ciudadana registrada en la elección de sus representantes vecinales.	((Participación ciudadana registrada en la elección de sus representantes vecinales en el año actual/Participación ciudadana registrada en la elección de sus representantes vecinales en el año anterior)-1) *100	Anual Estratégico	Registros Administrativos Boletas de registro.	Participación de los ciudadanos a través de los mecanismos establecidos.
Componentes					
1. Eventos cívicos gubernamentales en escuelas de nivel medio y superior realizados.	Porcentaje de eventos cívicos gubernamentales en escuelas del nivel medio y superior efectuados.	(Eventos cívicos gubernamentales efectuados en escuelas del nivel medio y superior/Eventos cívicos gubernamentales programados en escuelas del nivel medio y superior) *100	Semestral Estratégico	Bitácora de seguimiento de eventos cívicos.	Participación de las escuelas para que las autoridades municipales asistan a realizar eventos cívicos.
2. Pláticas de formación cívica y democrática, desarrolladas.	Porcentaje de pláticas de formación cívica y democrática realizadas.	(Pláticas de información cívica y democrática realizadas/Pláticas de información cívica y democrática programadas) *100	Semestral Gestión	Constancias de participación	Los ciudadanos solicitan a las autoridades municipales la impartición de pláticas de formación cívica y democrática.
Actividades					
1.1. Participación de escolares en eventos cívicos gubernamentales.	Porcentaje de participación de escolares en eventos cívicos gubernamentales.	(Participación de escolares en eventos cívicos gubernamentales registrada/Participación de escolares en eventos cívicos gubernamentales esperada) *100	Trimestral Gestión	Listas de asistencia de los escolares que participaron en eventos cívicos gubernamentales.	Las escuelas participan en las acciones cívicas realizadas en el municipio.
1.2. Participación de autoridades gubernamentales en eventos cívicos escolares.	Porcentaje de participación de las autoridades gubernamentales en eventos cívicos escolares.	(Participación de autoridades gubernamentales en eventos cívicos escolares registrada/Participación de autoridades en eventos cívicos escolares esperada) *100	Trimestral Gestión	Listas de asistencia de las autoridades gubernamentales que asistieron a eventos cívicos escolares.	Participación y asistencia de las autoridades gubernamentales para la realización de eventos cívicos escolares.
2.1. Participación ciudadana a eventos cívicos a través de COPACIS.	Porcentaje de participación ciudadana a eventos cívicos a través de COPACIS y autoridades auxiliares.	(Participación ciudadana registrada en eventos cívicos de los COPACIS y autoridades auxiliares/Participación ciudadana esperada en eventos cívicos de los COPACIS y autoridades auxiliares) *100	Trimestral Gestión	Listas de asistencia de la participación ciudadana a eventos cívicos a través de COPACIS y autoridades auxiliares.	Los COPACIS participan en la promoción de la participación ciudadana a eventos cívicos.
2.2. Distribución de ilustrativos con contenidos sobre normatividad municipal, cívica y democrática	Porcentaje de ilustrativos distribuidos con contenidos sobre normatividad municipal, cívica y democrática.	(Ilustrativos con contenidos sobre normatividad municipal, cívica y democrática distribuidos/Ilustrativos con contenidos sobre normatividad municipal, cívica y democrática programados) *100	Trimestral Gestión	Acuses de recibo de los ilustrativos entregados.	Los ciudadanos aceptan los ilustrativos para informarse sobre la normatividad municipal cívica y democrática.
2.3. Promoción de visitas ciudadanas a los edificios públicos municipales.	Porcentaje de visitas ciudadanas a los edificios públicos municipales.	(Visitas registradas por el área de Atención Ciudadana Municipal/Visitas programadas por el área de Atención Ciudadana Municipal) *100	Trimestral Gestión	Registro de seguimiento.	Los ciudadanos tienen interés por conocer y visitar los edificios públicos municipales.
2.4. Participación de los servidores públicos en entrevistas sobre sus funciones laborales	Porcentaje de entrevistas a servidores públicos sobre funciones laborales.	(Entrevistas ciudadanas realizadas a servidores públicos sobre funciones laborales/Entrevistas ciudadanas programadas a servidores públicos sobre funciones laborales) *100	Trimestral Gestión	Seguimiento a las entrevistas de los servidores públicos.	Los ciudadanos solicitan a las autoridades municipales la realización de entrevistas a los servidores públicos sobre sus funciones laborales.

Programa presupuestario: Conservación del patrimonio público

Objetivo del programa presupuestario: Incluye las acciones encaminadas a mantener y transmitir el conocimiento del patrimonio público tangible e intangible, como devenir de la identidad de los mexicanos.

Dependencia General: J00 Gobierno Municipal.

Pilar o Eje transversal: Pilar 3 Territorial

Tema de desarrollo: Ciudades y comunidades sostenibles.

Objetivo o resumen narrativo	Indicadores			Medios de verificación	Supuestos
	Nombre	Fórmula	Frecuencia y Tipo		
Fin					
Contribuir a promover la conservación del patrimonio público a través del registro de los bienes inmuebles del municipio.	Tasa de variación en el registro de los bienes muebles e inmuebles propiedad del municipio.	((Bienes inmuebles propiedad del municipio registrados en el año actual/Bienes inmuebles propiedad del municipio registrados en el año anterior)-1) *100	Anual Estratégico	Registros de control de bienes.	N/A
Propósito					
El patrimonio cultural, artístico e histórico cuenta con acciones permanentes de mantenimiento y transmisión de conocimiento.	Tasa de variación del mantenimiento realizado al patrimonio cultural, artístico e histórico.	((Mantenimiento al patrimonio cultural, artístico e histórico realizado en el año actual/Mantenimiento en el patrimonio cultural, artístico e histórico realizado en el año anterior)-1) *100	Anual Estratégico	Informes de mantenimiento.	Las autoridades competentes brindan el apoyo al municipio para que el patrimonio público se mantenga en condiciones óptimas y no presente deterioro para su aprovechamiento.
Componentes					
1. Dictámenes en materia de conservación y Mantenimiento del patrimonio cultural, artístico e histórico, realizados.	Porcentaje de dictámenes realizados en materia de conservación y mantenimiento.	(Dictámenes en materia de conservación y mantenimiento realizados/Dictámenes en materia de conservación y mantenimiento programados) *100	Semestral Gestión	Registros administrativos.	Los dictámenes emitidos por la autoridad competente para el mantenimiento y conservación del patrimonio público se efectúan en tiempo y forma.
2. Visitas guiadas para divulgar el patrimonio cultural, artístico e histórico.	Porcentaje de visitas guiadas al patrimonio cultural realizadas.	(Visitas guiadas al patrimonio público cultural, artístico e histórico realizadas/Visitas guiadas al patrimonio público cultural programadas) *100	Trimestral Gestión	Registro de visitas guiadas.	Los ciudadanos muestran interés por conocer el patrimonio público municipal.
Actividades					
1.1. Atención a solicitudes de conservación y mantenimiento del patrimonio cultural, artístico e histórico.	Porcentaje de solicitudes de conservación y mantenimiento del patrimonio cultural, artístico e histórico atendidas.	(Solicitudes de conservación y mantenimiento del patrimonio cultural, artístico e histórico atendidas/Solicitudes de conservación y mantenimiento del patrimonio cultural, artístico e histórico registradas) *100	Semestral Gestión	Registro de solicitudes de conservación y mantenimiento del patrimonio público.	Los ciudadanos formulan solicitudes para la conservación y mantenimiento del patrimonio público.
1.2. Ejecución del programa de conservación y mantenimiento del archivo histórico municipal.	Porcentaje de cumplimiento del programa de conservación y mantenimiento del archivo histórico municipal	(Actividades del programa de conservación y mantenimiento del archivo histórico municipal realizadas/Actividades del programa de conservación y mantenimiento del archivo histórico municipal programadas) *100.	Semestral Gestión	Registros administrativos del Archivo Histórico Municipal.	Los ciudadanos, así como las dependencias hacen uso de la información del archivo histórico, el cual se encuentra en condiciones óptimas de uso.
2.1. Ejecución de un programa de visitas al patrimonio cultural, artístico e histórico.	Porcentaje de cumplimiento del programa de difusión de las actividades culturales, artísticas e históricas.	(Programa de difusión de actividades culturales, artísticas e históricas ejecutado/Programa de difusión de actividades culturales programado) *100	Trimestral Gestión	Programas de difusión de la Dirección de Patrimonio Público Cultural.	Los ciudadanos visitan los sitios culturales, artísticos e históricos del municipio.

Programa presupuestario: Desarrollo de la función pública y ética en el servicio público
Objetivo del programa presupuestario: Considera las acciones orientadas a la mejora en la prestación de los servicios que recibe la población de manera clara, honesta, pronta y expedita, promoviendo que los servidores públicos realicen su función con calidez, y cuenten con las competencias y conducta ética necesarias en el servicio público, conforme a los principios que rigen la actuación del servidor público.
Dependencia General: K00 Contraloría
Pilar o Eje transversal: Eje transversal II Gobierno Moderno, Capaz y Responsable
Tema de desarrollo: Eficiencia y eficacia en el sector público

Objetivo o resumen narrativo	Indicadores			Medios de verificación	Supuestos
	Nombre	Fórmula	Frecuencia y Tipo		
Fin					
Contribuir al fortalecimiento de la vocación del servicio ético y profesional de la función pública a través del seguimiento y observación al cumplimiento del marco normativo institucional.	Porcentaje de observaciones derivadas de auditorías atendidas por las unidades administrativas.	(Número de observaciones atendidas por las unidades administrativas/Total de observaciones derivadas de auditorías) *100	Anual Estratégico	Registros administrativos de la atención de observaciones derivadas de auditorías	N/A
Propósito					
Los servidores públicos desarrollan eficazmente la función pública y ética en el municipio en base a quejas y/o denuncias.	Porcentaje de auditorías realizadas a las unidades administrativas.	(Número de auditorías realizadas en el año/Total de auditorías previstas a realizar en el año) *100	Anual Estratégico	Informes de auditoría	Las dependencias proporcionan oportunamente la información solicitada por los auditores para el desarrollo de las auditorías.
Componentes					
1. Capacitaciones en materia de control y vigilancia del servicio público realizadas	Porcentaje de capacitaciones en materia de control y vigilancia del servicio público realizadas.	(Capacitaciones en materia de control y vigilancia del servicio público realizadas / Capacitaciones en materia de control y vigilancia del servicio público programadas) *100	Semestral Gestión	Programas de capacitación. Convocatorias.	Participación de las y los servidores públicos municipales para recibir capacitación en materia de control y vigilancia del servicio público.
2. Campañas de información de las obligaciones de los servidores públicos realizadas.	Porcentaje de campañas de información de las obligaciones realizadas.	(Campañas de información de las obligaciones de los servidores públicos realizadas/Campañas de información de las obligaciones de los servidores públicos programadas) *100	Semestral Gestión	Programas de difusión.	La ciudadanía demanda autoridades que desarrollen su labor en pleno conocimiento de sus obligaciones legales.
3. Auditorías a las obligaciones de los servidores públicos realizadas.	Porcentaje de auditorías realizadas a las obligaciones de los servidores públicos.	(Auditorías a las obligaciones de los servidores públicos realizadas/Auditorías a las obligaciones de los servidores públicos programadas) *100	Semestral Gestión	Pliego de observaciones. Plataforma Declara NET Reportes administrativos.	La normatividad induce a la verificación del cumplimiento de obligaciones por parte de los servidores públicos.
Actividades					
1.1. Registro de servidores públicos asistentes a las capacitaciones en materia de control y vigilancia del servicio público.	Porcentaje de servidores públicos asistentes a las capacitaciones.	(Número de servidores públicos asistentes a capacitaciones/Total de servidores públicos) *100	Trimestral Gestión	Listas de asistencia. Constancias de participación. Servidores públicos activos.	Los participantes convocados asisten a capacitaciones.
2.1. Elaboración de carteles informativos.	Porcentaje de carteles informativos.	(Carteles informativos elaborados/Carteles informativos requeridos) *100	Trimestral Gestión	Registro de carteles informativos. Publicación en sitio web del municipio.	La participación social se garantiza con la difusión de carteles informativos.
3.1. Integración de los reportes de auditorías al expediente técnico.	Porcentaje de reportes de auditorías integrados al expediente	(Número de reportes de auditorías integrados al expediente/Total reportes de auditorías integrados al expediente programados) *100	Trimestral Gestión	Acta constitutiva.	El COCICOVI verifica oportunamente la integración de reportes a los expedientes de auditorías.

Programa presupuestario:

Sistema Anticorrupción del Estado de México y Municipios

Objetivo del programa presupuestario:

Conjunto de acciones orientadas a establecer las bases de coordinación entre el Estado y los Municipios para el funcionamiento de los Sistemas Anticorrupción, de conformidad con lo dispuesto en la Constitución Política de los Estados Unidos Mexicanos, la Constitución Política del Estado Libre y Soberano de México, la Ley General del Sistema Nacional Anticorrupción y la Ley del Sistema Anticorrupción del Estado de México y Municipios, para que las autoridades estatales y municipales competentes prevengan, investiguen y sancionen las faltas administrativas y los hechos de corrupción.

Dependencia General:

Eje transversal II: Gobierno Moderno, Capaz y Responsable

Pilar o Eje transversal:

Sistema Anticorrupción del Estado de México y Municipios

Tema de desarrollo:

Objetivo o resumen narrativo	Indicadores			Medios de verificación	Supuestos
	Nombre	Fórmula	Frecuencia y Tipo		
Fin					
Contribuir a la disminución de los actos de corrupción mediante las acciones del Sistema Municipal de Anticorrupción.	Índice de incidencia de actos de corrupción por cada 10 mil personas en el municipio.	(Número de actos de corrupción con resolución/Total de la población municipal mayor de 18 años) *10000	Anual Estratégico	Registros de actos de corrupción con resolución por la Contraloría Municipal y/o del Sistema Municipal de Anticorrupción.	Los servidores públicos y la población del Ayuntamiento conocen y se conducen con ética, además de presentar sus denuncias ante posibles actos de corrupción.
Propósito					
Las administraciones municipales implementan políticas públicas integrales en materia de anticorrupción.	Porcentaje de posibles actos de corrupción con resolución emitida.	(Número de actos de corrupción con resolución/Total de posibles actos de corrupción) *100	Anual Estratégico	Resolución de la Contraloría Municipal y/o del Sistema Municipal Anticorrupción	Los servidores públicos y la ciudadanía del Ayuntamiento conducen su actuar bajo los principios éticos.
Componentes					
1. Acciones de vinculación interinstitucional realizadas.	Porcentaje de cumplimiento de acciones de vinculación interinstitucional en materia de anticorrupción.	(Número de acciones de vinculación de institucional en materia de anticorrupción realizadas/Total de acciones de vinculación de institucional programadas) *100	Trimestral Gestión	Registros administrativos de acciones de vinculación interinstitucional.	Las instancias integrantes del Sistema Municipal Anticorrupción y los entes públicos establecen coordinación para el combate a la corrupción.
2. Acuerdos cumplidos e implementados como parte del Sistema Municipal Anticorrupción.	Porcentaje de acuerdos cumplidos como parte del Sistema Municipal Anticorrupción.	(Acuerdos cumplidos como parte del Sistema Municipal Anticorrupción/Acuerdos registrados como parte del Sistema Municipal Anticorrupción) *100	Semestral Gestión	Actas de las sesiones del Sistema Municipal Anticorrupción	El contexto político y social, permite la correcta implementación de las acciones acordadas por el Comité Coordinador Municipal.
3. Auditorías realizadas por actos de corrupción.	Porcentaje de auditorías con posibles actos de corrupción identificados.	(Número de auditorías con posibles actos de corrupción identificados/Total de auditorías realizadas en el año) *100	Semestral Gestión	Pliego de observaciones. Reportes administrativos.	Los servidores públicos cumplen con las obligaciones que le son establecidas en materia de ética, conducta y transparencia.
4. Campañas sobre la tolerancia cero a la corrupción realizadas.	Porcentaje de campañas sobre la tolerancia cero a la corrupción.	(Número de campañas de concientización realizadas/Total de campañas programadas en el año) *100	Semestral Gestión	Programas de difusión.	Los servidores públicos municipales participan y utilizan sus conocimientos en materia de corrupción para identificar posibles actos.

5. Insumos técnicos requeridos por el Comité Coordinador del Sistema Municipal Anticorrupción.	Porcentaje de atención de insumos técnicos requeridos por el Comité Coordinador del Sistema Municipal Anticorrupción.	(Número de insumos técnicos requeridos por el Comité Coordinador del Sistema Municipal Anticorrupción atendidos / Total de insumos técnicos requeridos por el Comité Coordinador del Sistema Municipal Anticorrupción) *100	Trimestral Gestión	Programa Anual de Trabajo del Comité Coordinador Municipal. Informe Anual del Comité Coordinador Municipal.	Los entes públicos atienden los insumos técnicos requeridos por el Comité Coordinador del Sistema Estatal Anticorrupción.
Actividades					
1.1. Establecimiento de mecanismos de coordinación y armonización realizados.	Porcentaje de convenios, acuerdos o demás acciones consensuales en materia de anticorrupción firmados.	(Número de convenios, acuerdos o demás acciones consensuales en materia de anticorrupción realizadas/Total de convenios, acuerdos o demás acciones consensuales en materia de anticorrupción programadas) *100	Trimestral Gestión	Registros administrativos de convenios, acuerdos o demás acciones consensuales en materia de anticorrupción firmados.	Los entes públicos se interesan en la firma de convenios, acuerdos o demás acciones consensuales, tendentes al cumplimiento de los objetivos institucionales.
2.1. Realización de sesiones del Comité Coordinador Municipal.	Porcentaje de sesiones del Comité Coordinador Municipal del Sistema Municipal. Anticorrupción	(Sesiones realizadas del Sistema Municipal Anticorrupción /Sesiones programados del Sistema Municipal) Anticorrupción *100	Trimestral Gestión	Actas de las sesiones	Los integrantes del Comité asisten a las sesiones convocadas.
3.1. Elaboración de un programa de auditorías en el municipio.	Porcentaje de cumplimiento en la elaboración del programa anual de auditorías	(Programa anual de auditorías realizado/Programa anual de auditorías programado) *100	Trimestral Gestión	Programa anual de auditorías emitido, de la Contraloría Municipal.	Los servidores públicos participan de manera efectiva en las revisiones que les son realizadas en afán de dar seguimiento al cumplimiento de la norma en la materia.
4.1. Realización de eventos en materia de corrupción para servidores públicos.	Promedio de servidores públicos asistentes a los eventos de concientización.	(Servidores públicos que asisten a los eventos/Total de eventos de concientización)	Trimestral Gestión	Convocatorias realizadas y listas de asistencia de cada los eventos realizados.	Los servidores públicos asisten a los eventos convocados y participan activamente en las acciones de prevención de los actos de corrupción.
5.1. Elaboración del Programa Anual de Trabajo del Comité Coordinador Municipal.	Porcentaje de cumplimiento en la elaboración del Programa Anual de Trabajo del Comité Coordinador Municipal.	(Programa Anual de Trabajo del Comité Coordinador Municipal elaborado / Programa Anual de Trabajo del Comité Coordinador Municipal programado a realizar) *100	Trimestral Gestión	Programa Anual de Trabajo del Comité Coordinador Municipal.	Las y los integrantes del Comité Coordinador Municipal validan el contenido del Programa Anual de Trabajo.
5.2. Integración del Informe Anual de Resultados y Avances del Comité Coordinador Municipal.	Porcentaje de cumplimiento en la integración del Informe Anual de Resultados y Avances del Comité Coordinador Municipal.	(Informe Anual de Resultados y Avances del Comité Coordinador Municipal realizados / Informe Anual de Resultados y Avances del Comité Coordinador Municipal programados a realizar) *100	Trimestral Gestión	Informe Anual de Resultados y Avances del Comité Coordinador Municipal.	Las y los integrantes del Comité Coordinador Municipal validan el contenido del Informe Anual de Resultados y Avances.

Programa presupuestario: Asistencia Jurídica al Ejecutivo.
 Comprende todas las acciones orientadas al fortalecimiento y mejora de los procedimientos regulatorios y conductos legales establecidos, que influyan directamente en la garantía jurídica del gobierno y la sociedad.
Objetivo del programa presupuestario: M00 Consejería Jurídica.
Dependencia General: Eje transversal II Gobierno Moderno, Capaz y Responsable
Pilar o Eje transversal: Eficiencia y eficacia en el sector público
Tema de desarrollo:

Objetivo o resumen narrativo	Indicadores			Medios de verificación	Supuestos
	Nombre	Fórmula	Frecuencia y Tipo		
Fin					
Contribuir al fortalecimiento de los procedimientos jurídicos regulatorios mediante acciones que influyan directamente en la garantía jurídica del gobierno y la sociedad.	Tasa de variación de procedimientos jurídicos regulatorios mejorados.	((Procedimientos jurídicos regulatorios mejorados en el año actual/Procedimientos jurídicos regulatorios mejorados en el año anterior)-1) *100	Anual Estratégico	Expedientes legales.	N/A
Propósito					
Los asesores jurídicos municipales se capacitan y actualizan para orientar en materia procedimental jurídica regulatoria.	Porcentaje de asesores jurídicos municipales capacitados.	(Asesores jurídicos municipales capacitados/Total de asesores jurídicos en el Ayuntamiento) *100	Anual Estratégico	Listas de asistencia	Instituciones académicas brindan a los asesores jurídicos municipales capacitación continua.
Componentes					
1. Asesorías jurídicas impartidas	Porcentaje de asesorías jurídicas impartidas.	(Asesorías jurídicas impartidas/Asesorías jurídicas programadas) *100	Semestral Gestión	Bitácoras de seguimiento.	La ciudadanía requiere de asesores jurídicos en materia de Administración Pública Municipal.
2. Demandas en contra de la Administración Pública Municipal atendidas.	Porcentaje de demandas en contra de la Administración Pública Municipal atendidas.	(Demandas en contra de la Administración Pública Municipal atendidas/Demandas en contra de la Administración Pública Municipal presentadas) *100	Semestral Gestión	Expedientes legales.	Los ciudadanos presentan demandas en contra de la administración pública.
Actividades					
1.1. Resoluciones jurídicas sujetas de derecho, conforme al marco jurídico, normativo y procedimental aplicable en la materia.	Porcentaje de resoluciones jurídicas emitidas.	(Resoluciones jurídicas emitidas/Total de asuntos jurídicos recibidos) *100	Trimestral Gestión	Expedientes legales.	Los tribunales emiten resoluciones jurídicas sujetas de derecho.
1.2. Notificaciones jurídicas presentadas, conforme al marco jurídico, normativo y procedimental aplicable.	Porcentaje de notificaciones jurídicas presentadas.	(Notificaciones jurídicas presentadas/Notificaciones jurídicas programadas) *100	Trimestral Gestión	Expedientes legales.	La persona física o moral involucrada en los casos jurídicos son requeridas por la autoridad municipal.
2.1. Tramitación de asuntos jurídicos, en los tribunales competentes.	Porcentaje de tramitación de asuntos jurídicos realizados.	(Tramitación de asuntos jurídicos realizados/Tramitación de asuntos jurídicos programados) *100	Trimestral Gestión	Expedientes legales.	Se presentan casos jurídicos que involucran al ayuntamiento y requieren la intervención de la autoridad municipal en su desahogo.
2.2. Asesorías de mediación y conciliación de diferendos entre las partes en conflicto otorgadas.	Porcentaje de asesorías de mediación y conciliación de diferendos entre las partes en conflicto.	(Asesorías de mediación y conciliación de diferendos entre las partes en conflicto realizadas/Asesorías de mediación y conciliación de diferendos entre las partes en conflicto programadas) *100	Trimestral Gestión	Bitácora de seguimiento de asesorías de mediación. Actas de conciliación levantadas.	La ciudadanía requiere de la intervención de la autoridad municipal para la solventación de conflictos suscitados.

Programa presupuestario: Política territorial.
Objetivo del programa presupuestario: Es el conjunto de acciones a aplicar en una demarcación territorial definida, en beneficio de toda la población o comunidades específicas ahí establecidas.
Dependencia General: J00 Gobierno Municipal.
Pilar o Eje transversal: Pilar 3 Territorial
Tema de desarrollo: Ciudades y comunidades sostenibles

Objetivo o resumen narrativo	Indicadores			Medios de verificación	Supuestos
	Nombre	Fórmula	Frecuencia y Tipo		
Fin					
Contribuir al fortalecimiento de la política territorial a través de actividades de incorporación ordenada y planificada del suelo al desarrollo urbano.	Tasa de variación en los proyectos de planeación urbana y territorial concluidos.	((Proyectos de planeación urbana y territorial concluidos en el año actual/Proyectos de planeación urbana y territorial concluidos en el año anterior)-1) *100	Anual Estratégico	Expedientes de los proyectos urbanos.	N/A
Propósito					
La planeación de la política territorial municipal cumple con el objeto del Sistema de Planeación Democrática para el desarrollo del Estado de México y municipios.	Tasa de variación en las sesiones de planeación para la política territorial municipal.	((Sesiones de planeación para la política territorial municipal efectuadas en el año actual/Sesiones de planeación para la política territorial municipal efectuadas en el año anterior)-1)*100	Anual Estratégico	Actas y minutas de trabajo. Resultados comparativos de los planes y programas en materia de política territorial	Los ciudadanos dan seguimiento a los planes y programas en materia de política territorial
Componentes					
1. Asentamientos humanos irregulares identificados.	Porcentaje de viviendas identificadas en asentamientos humanos irregulares.	(Viviendas identificadas en condición de asentamiento humano irregular/Total de viviendas en el municipio)*100	Semestral Gestión	Solicitudes de gestión para la identificación de asentamientos irregulares.	Las autoridades de otros ámbitos de gobierno coadyuvan con el municipio en la identificación de humanos irregulares.
2. Gestiones realizadas para la regularización de asentamientos humanos.	Porcentaje de gestiones aprobadas para la regularización de asentamientos humanos.	(Gestión para la regularización de asentamientos humanos resuelta a favor/Gestión para la regularización de asentamientos humanos tramitada) *100	Semestral Gestión	Expedientes de tramite	Las autoridades de otros ámbitos de gobierno coadyuvan con el municipio en la labor de regularización de asentamientos humanos.
3. Gestión de cursos de actualización en materia de desarrollo urbano para los servidores públicos municipales realizada.	Porcentaje de cursos de actualización en materia de desarrollo urbano gestionados.	(Gestión de cursos de actualización en materia de desarrollo urbano para los servidores públicos municipales realizada/Gestión de cursos de actualización en materia de desarrollo urbano para los servidores públicos municipales programada) *100	Semestral Gestión	Solicitudes para la impartición de cursos de actualización en materia de desarrollo urbano para los servidores públicos municipales.	Instituciones académicas brindan cursos a servidores públicos de actualización en materia de desarrollo urbano.
Actividades					
1.1. Identificación de asentamientos irregulares en los Barrios de campo.	Porcentaje de avance en los barrios de campo, para identificar asentamientos irregulares.	(Barridos de campo realizados para identificar asentamientos humanos irregulares/Barridos de campo programados para identificar asentamientos humanos irregulares) *100	Trimestral Gestión	Resultados de los barridos de campo, para identificar asentamientos irregulares.	Vecinos municipales identifican y denuncian asentamientos irregulares.
2.1. Gestión para la regularización de los predios conforme al régimen jurídico urbano, realizada.	Porcentaje de avance en la gestión para la regularización de los predios.	(Gestión de regularización de los predios realizada/Gestión de regularización de los predios programada) *100	Trimestral Gestión	Expedientes de Gestión.	Las autoridades de otros ámbitos de gobierno coadyuvan con el municipio en la regularización de predios.
2.2. Permisos de uso del suelo con base en la normatividad, emitidos.	Porcentaje de permisos de uso del suelo emitidos.	(Permisos de uso del suelo emitidos/Permisos de uso del suelo solicitados) *100	Trimestral Gestión	Comparativo de los permisos de uso del suelo.	Los ciudadanos solicitan la emisión de los permisos de uso del suelo.
3.1. Identificación de necesidades de capacitación en materia de desarrollo urbano.	Porcentaje de necesidades de capacitación en materia de desarrollo urbano atendidas.	(Necesidades de capacitación atendidas en materia de desarrollo urbano/Necesidades de capacitación identificadas en materia de desarrollo urbano) *100	Trimestral Gestión	Comparativo de las necesidades de capacitación	Instituciones académicas atienden los requerimientos de servidores públicos municipales a través de un diagnóstico de capacitación en materia de desarrollo urbano.
3.2. Capacitación en materia de desarrollo urbano municipal a los servidores públicos municipales.	Porcentaje de eventos en materia de desarrollo urbano municipal realizados.	(Eventos de capacitación realizados en materia de desarrollo urbano municipal/Eventos de capacitación programados en materia de desarrollo urbano municipal) *100	Trimestral Gestión	Listas de asistencia a los cursos de capacitación del año actual.	Los participantes asisten a su capacitación en materia de desarrollo urbano municipal.

Programa presupuestario: Reglamentación Municipal
Objetivo del programa presupuestario: Se orienta al cumplimiento de las atribuciones contenidas en el Título VI de la Ley Orgánica Municipal del Estado de México, vigente.
Dependencia General: D00 Secretaría del Ayuntamiento
Pilar o Eje transversal: Eje transversal II Gobierno Moderno, Capaz y Responsable
Tema de desarrollo: Estructura del gobierno municipal

Objetivo o resumen narrativo	Indicadores			Medios de verificación	Supuestos
	Nombre	Fórmula	Frecuencia y Tipo		
Fin					
Contribuir a fortalecer la cultura de legalidad mediante la actualización de reglamentos y disposiciones administrativas municipales.	Porcentaje de creación y/o actualización de reglamentos y disposiciones administrativas municipales.	(Creación y/o actualización de reglamentos y disposiciones administrativas municipales /Reglamentos y disposiciones administrativas municipales existentes) *100	Anual Estratégico	Acta de sesión aprobadas por cabildo.	N/A
Propósito					
El ayuntamiento cuenta con documentos jurídico-administrativos aprobados en torno a la legalidad en cada una de las áreas administrativas.	Porcentaje de documentos jurídico – administrativos aprobados.	(Documentos jurídico – administrativos aprobados/Total de documentos jurídico-administrativos propuestos para crear o actualizar) *100	Anual Estratégico	Acta de sesión aprobadas por cabildo.	La ciudadanía requiere de una gestión organizada y normada para el cabal cumplimiento de sus funciones.
Componentes					
1. Reglamentos y disposiciones de observancia general en el municipio publicadas.	Porcentaje de disposiciones de observancia general publicadas.	(Reglamentos y disposiciones de observancia general publicadas/Disposiciones de observancia general a publicar) *100	Semestral Gestión	Publicación en el periódico oficial de gobierno. (Gaceta)	Los ciudadanos solicitan que las autoridades municipales participan en la divulgación y aplicación del marco jurídico.
2. Capacitaciones en materia reglamentaria otorgadas.	Porcentaje de capacitaciones realizadas en materia reglamentaria.	(Capacitaciones en materia reglamentaria realizadas/Capacitaciones en materia reglamentaria programadas) *100	Semestral Gestión	Programas de capacitación.	Los servidores públicos asisten a las capacitaciones en materia del marco jurídico y reglamentación.
Actividades					
1.1. Revisión de propuestas viables de modificación a leyes, decretos y reglamentos municipales.	Porcentaje de propuestas de modificación a leyes, decretos y reglamentos municipales revisadas.	(Propuestas viables de modificación a leyes, decretos y reglamentos municipales revisadas/Propuestas viables de modificación a leyes, decretos y reglamentos municipales presentadas) *100	Semestral Gestión	Expediente.	Las dependencias que integran el Ayuntamiento elaboran propuestas de modificación, actualización o creación de decretos y reglamentos para el desarrollo de las actividades.
1.2. Realización de sesiones de cabildo.	Porcentaje de cumplimiento en las sesiones de Cabildo.	(Número de sesiones de cabildo realizadas/Número de sesiones de cabildo programadas) *100	Trimestral Gestión	Actas de sesión de cabildo.	Los integrantes del cabildo asisten y participan activamente en las sesiones de cabildo.
2.1. Aplicación de asesorías y asistencia técnica en estudios jurídicos.	Porcentaje de asesorías y asistencia técnica en estudios jurídicos otorgados.	(Asesorías y asistencia técnica en estudios jurídicos otorgadas a las áreas/Asesorías y asistencia técnica en estudios jurídicos solicitadas por las áreas) *100	Trimestral Gestión	Expediente.	Las dependencias que integran el Ayuntamiento solicitan asesorías y asistencia técnica para la elaboración de estudios jurídicos.

Programa presupuestario:
Objetivo del programa presupuestario
Dependencia General:
Pilar o Eje transversal:
Tema de desarrollo:

Mediación y conciliación municipal.
 Se orienta al cumplimiento de las atribuciones contenidas en el Título V de la Ley Orgánica Municipal del Estado de México, vigente.
 M00 Consejería jurídica.
 Pilar 4 Seguridad
 Mediación y conciliación

Objetivo o resumen narrativo	Indicadores			Medios de verificación	Supuestos
	Nombre	Fórmula	Frecuencia y Tipo		
Fin					
Contribuir al ejercicio de la promoción vecinal mediante la función de mediación, conciliación y calificadoras de la autoridad municipal.	Tasa de variación de convenios y faltas administrativas registradas en oficialías.	((Convenios y actas por faltas administrativas registradas en el año actual/Convenios y actas por faltas administrativas registradas en el año inmediato anterior)-1) *100	Anual Estratégico	Convenios celebrados entre las partes en conflicto de oficialías conciliadoras y calificadoras. Registro de las Actas por faltas administrativas realizadas al Bando Municipal de oficialías conciliadoras y calificadoras.	N/A
Propósito					
La población del municipio cuenta con instancias promotoras de la paz vecinal.	Tasa de variación de la población atendida a través de las funciones de mediación, conciliación y calificación municipal.	((Población atendida a través de las funciones de mediación y conciliación y calificación municipal en el año actual/Población atendida a través de las funciones de mediación y conciliación y calificación municipal en el año anterior) -1) *100	Anual Estratégico	Registros Administrativos de oficialías conciliadoras y calificadoras.	Los ciudadanos presentan quejas y diferendos vecinales.
Componentes					
1. Mecanismos para la recepción de las quejas vecinales establecidos para dirimir conflictos y controversias entre la población.	Porcentaje de quejas vecinales atendidas.	(Quejas vecinales atendidas/Quejas vecinales recibidas) *100	Semestral Gestión	Bitácora de atención a la recepción directa de quejas vecinales.	Los ciudadanos presentan ante la autoridad municipal sus quejas y diferendos vecinales.
2. Conflictos y controversias dirimidas de conformidad al marco jurídico aplicable,	Porcentaje de conflictos y controversias dirimidas.	(Conflictos y controversias dirimidas/Total de conflictos y controversias registrados) *100	Trimestral Gestión	Libro de registro de expedientes de mediación- conciliación de oficialías conciliadoras y calificadoras. Convenios celebrados entre las partes de las oficialías conciliadoras y calificadoras.	Los ciudadanos dirimen las quejas y diferendos presentados.
3. Mecanismos aplicados para calificar y sancionar faltas administrativas.	Porcentaje de actas circunstanciadas de hechos concluidas.	(Actas circunstanciadas concluidas/Total de casos para calificar presentados) *100	Semestral Gestión	Actas circunstanciadas de hechos de las oficialías conciliadoras y calificadoras.	Las autoridades municipales dan seguimiento a las infracciones administrativas para Preservar la armonía social
Actividades					
1.1. Citación a las partes vecinales en conflicto para dirimir diferendos en inconformidades.	Porcentaje en la citación a las partes vecinales en conflicto.	(Citas atendidas de las partes vecinales en conflicto/Citas emitidas a partes vecinales en conflicto) *100	Trimestral Gestión	Acuses de recibo de las citas vecinales entregadas.	Los ciudadanos asisten en tiempo y forma a las citas de partes.
2.1. Desahogo de audiencias entre las partes en conflicto.	Porcentaje de audiencias entre las partes en conflicto desahogadas.	(Audiencias de las partes vecinales en conflicto/Citatorios enviados a las partes vecinales en conflicto) *100	Trimestral Gestión	Libro de actas de conciliación arbitrada de las oficialías conciliadoras y calificadoras. Citatorios de las oficialías conciliadoras y calificadoras.	La ciudadanía requiere de la intervención de la autoridad municipal para la mediación de conflictos y controversias.
2.2. Expedición de actas informativas a la ciudadanía.	Porcentaje de actas informativas expedidas a la ciudadanía.	(Actas informativas expedidas a la ciudadanía /Total de solicitudes recibidas) *100	Trimestral Gestión	Actas informativas de las oficialías conciliadoras y calificadoras.	La autoridad municipal levanta actas informativas derivadas de la petición de parte suscitadas en el territorio Municipal.
3.1. Sanciones procedentes de las Faltas administrativas contempladas y calificadas en el Bando Municipal	Porcentaje de sanciones procedentes por faltas administrativas calificadas.	(Número de sanciones procedentes por faltas administrativas calificadas/Total de faltas administrativas calificadas) *100	Trimestral Gestión	Registros administrativos de la Sindicatura Municipal.	La autoridad municipal califica las sanciones administrativas procedentes del Bando Municipal.
3.2. Expedición de recibos oficiales por concepto de multas conforme al marco jurídico aplicable.	Porcentaje de recibos oficiales por concepto de multas expedidos.	(Recibos oficiales expedidos/Recibos oficiales presentados ante la Tesorería Municipal) *100	Trimestral Gestión	Recibos oficiales expedidos de las oficialías conciliadoras y calificadoras.	La ciudadanía realiza el pago correspondiente a la falta administrativa realizada en tiempo y forma.
3.3. Otorgamiento de boletas de libertad.	Porcentaje de boletas de libertad otorgadas.	(Boletas de libertad otorgadas/Total de infracciones calificadas) *100	Trimestral Gestión	Boletas de libertad expedida de las oficialías conciliadoras y calificadoras.	La autoridad municipal otorga las boletas de libertad oportunamente a las personas que han cumplido con la sanción impuesta por la falta administrativa cometida.

Coordinación intergubernamental regional.

Programa presupuestario:

Objetivo del programa presupuestario: Se orienta al impulso del desarrollo armónico sustentable de las regiones con la eficaz intervención y coordinación de un ayuntamiento con otros gobiernos municipales, estatales y el gobierno federal en beneficio de la población y sus actividades productivas; así mismo, incluye las acciones que permitan fortalecer la cooperación regional, incluyendo el desarrollo metropolitano, para alcanzar una efectiva coordinación y aplicación de políticas públicas de ámbito regional.

Dependencia General: N00 Dirección de Desarrollo Económico

Pilar o Eje transversal: Eje transversal II Gobierno Moderno, Capaz y Responsable

Tema de desarrollo: Coordinación Institucional

Objetivo o resumen narrativo	Indicadores			Medios de verificación	Supuestos
	Nombre	Fórmula	Frecuencia y Tipo		
Fin					
Contribuir al desarrollo regional sustentable mediante la coordinación intergubernamental.	Tasa media de crecimiento anual del PIB municipal.	$PIBM_j = \frac{PO_i M_j PIBE_i}{POIE}$ PIBMj= Producto Interno Bruto del Municipio j. POIMj= Población ocupada del sector de actividad económica i del Municipio j. PIBEi=Producto Interno Bruto del sector de actividad económica i del Estado de México. POIE= Población ocupada del sector de actividad Económica i del Estado de México. i= 1, 2, 3, 4, 20 (Sector de actividad económica de PO o PIB) (PO: Población ocupada del censo económico. j=1,2,3, 4,125 (número de municipios del Estado de México) FUENTE: IGECEM	Anual Estratégico	Índices de desarrollo regional sustentable de la Secretaría de Economía.	N/A
Propósito					
Las reuniones de coordinación intergubernamental se realizan con otros órdenes de gobierno.	Tasa de variación de reuniones de coordinación intergubernamental celebradas.	$\frac{((\text{Reuniones de coordinación intergubernamental celebradas en el año actual} / \text{Reuniones de coordinación intergubernamental celebradas en el año anterior}) - 1) * 100}{100}$	Anual Estratégico	Registros Administrativos.	Las autoridades de otros ámbitos de gobierno coadyuvan con el ente municipal en la promoción de la coordinación intergubernamental.
Componentes					
1. Reuniones del Comité de Desarrollo Regional Sustentable realizadas.	Porcentaje de reuniones del Comité de Desarrollo Regional Sustentable, realizadas.	(Reuniones del Comité de Desarrollo Regional Sustentable realizadas/Reuniones del Comité de Desarrollo Regional Sustentable programadas) *100	Semestral Gestión	Actas de las reuniones del Comité de Desarrollo Regional Sustentable.	Las autoridades de otros ámbitos de gobierno coadyuvan con el ente municipal en la promoción de reuniones del Comité de Desarrollo Regional Sustentable.
2. Proyectos de desarrollo regional estratégico desarrollados.	Porcentaje de proyectos de desarrollo regional estratégico realizados.	(Proyectos de desarrollo regional estratégico realizados/Proyectos de desarrollo regional estratégico programados) *100	Semestral Gestión	Expedientes técnicos de proyectos financieros de inversión.	Las autoridades de otros ámbitos de gobierno coadyuvan con el ente municipal en actividades de fomento económico que promueven la coordinación intergubernamental.
Actividades					
1.1. Firma de Convenios Intergubernamentales, para el desarrollo regional sustentable.	Porcentaje de Convenios intergubernamentales para el desarrollo regional sustentable suscritos.	(Convenios intergubernamentales suscritos para el desarrollo regional sustentable/Convenios intergubernamentales gestionados para el desarrollo regional sustentable) *100	Trimestral Gestión	Convenios para el Desarrollo Regional Sustentable.	Las autoridades de otros ámbitos de gobierno coadyuvan con el ente municipal en la promoción de la firma de convenios para el Desarrollo Regional Sustentable.
1.2. Participación en las reuniones del Comité de Desarrollo Regional Sustentable, para la identificación de proyectos de desarrollo regional.	Porcentaje de participación en las reuniones del Comité de Desarrollo Regional Sustentable.	(Participación municipal en las reuniones del Comité de Desarrollo Regional Sustentable/Total de reuniones del Comité de Desarrollo Regional Sustentable) *100	Trimestral Gestión	Minutas de acuerdos del Comité de Desarrollo Regional Sustentable.	Las autoridades de otros ámbitos de gobierno coadyuvan con el ente municipal en la Participación en Reuniones del Comité para el Desarrollo Regional Sustentable.
2.1. Gestión para la formulación de los estudios defactibilidad, para desarrollar proyectos de desarrollo regional sustentable.	Porcentaje de estudios de factibilidad realizados.	(Estudios de factibilidad realizados/Estudios de factibilidad programados) *100	Trimestral Gestión	Expedientes técnicos de factibilidad.	Las autoridades de otros ámbitos de gobierno coadyuvan con el ente municipal en la gestión para la formulación de estudios de factibilidad para el desarrollo regional sustentable.
2.2. Participación en la ejecución de los proyectos financieros de inversión, para el desarrollo regional sustentable.	Porcentaje de proyectos financieros de inversión para el desarrollo regional sustentable ejecutados.	(Proyectos financieros de inversión para el desarrollo regional sustentable ejecutados/Proyectos financieros de inversión para el desarrollo regional sustentable programados) *100	Trimestral Gestión	Expedientes técnicos de proyectos financieros de inversión.	Las autoridades de otros ámbitos de gobierno coadyuvan con el ente municipal en la ejecución de proyectos financieros de inversión.

Programa presupuestario: Relaciones Exteriores
Objetivo del programa presupuestario: Incluye todas las acciones relacionadas con la celebración de reuniones, eventos, convenios y acuerdos para la formalización de proyectos de cooperación internacional y para la promoción, económica, comercial y turística de los municipios. Considera también todas las actividades de coordinación, gestión y enlace para la prestación de servicios de protección y apoyo a la población que viven en el extranjero y a sus familias en las comunidades de origen.
Dependencia General: A00 Presidencia
Pilar o Eje transversal: Pilar 1 Social
Tema de desarrollo: Desarrollo humano incluyente, sin discriminación y libre de violencia

Objetivo o resumen narrativo	Indicadores			Medios de verificación	Supuestos
	Nombre	Fórmula	Frecuencia y Tipo		
Fin					
Contribuir a fortalecer los mecanismos de vinculación del municipio con localidades extranjeras a través de la celebración de acuerdos interinstitucionales	Tasa de variación de acuerdos interinstitucionales celebrados con localidades extranjeras.	((Acuerdos Interinstitucionales celebrados con localidades extranjeras en el año actual/Acuerdos Interinstitucionales celebrados con localidades extranjeras en el año anterior)-1) *100	Anual Estratégico	Registro de Acuerdos interinstitucionales.	N/A
Propósito					
El gobierno municipal mantiene ininterrumpidamente la comunicación, los vínculos y actividades de cooperación desarrollados e implementados con una localidad extranjera.	Tasa de variación de los mecanismos de vinculación implementados con la localidad hermana.	((Mecanismos de vinculación con la localidad hermana implementados en el año actual/Mecanismos de vinculación con la localidad hermana implementados en el año anterior)-1) *100	Anual Estratégico	Actas Levantadas del Comité de Ciudades Hermanas.	Las autoridades de otros ámbitos de gobierno coadyuvan con el ente municipal en la generación de vínculos de cooperación y desarrollo con comunidades extranjeras a favor de la población municipal.
Componentes					
1. Acuerdos interinstitucionales convenidos con la localidad extranjera en cuestión.	Porcentaje de acuerdos interinstitucionales cumplidos.	(Acuerdos interinstitucionales cumplidos/Acuerdos interinstitucionales programados) *100	Semestral Gestión	Reporte de Acuerdos interinstitucionales	Las autoridades de otros ámbitos de gobierno coadyuvan con el ente municipal en la generación de gestiones necesarias para la firma de convenios o acuerdos de índole internacional.
Actividades					
1.1. Verificación del instrumento jurídico de hermanamiento en las reuniones con la Coordinación de Asuntos Internacionales de la Gobernatura.	Porcentaje de asesorías jurídicas realizadas.	(Asesorías jurídicas realizadas/Asesorías jurídicas programadas) *100	Trimestral Gestión	Minutas de trabajo elaboradas.	Las autoridades de otros niveles de gobierno coadyuvan con la autoridad municipal en la generación de instrumentos jurídicos ciertos de política exterior.
1.2. Establecimiento de cartas de intención con la localidad extranjera en cuestión.	Porcentaje en suscripción de cartas de intención.	(Suscripción de cartas de intención/Cartas de intención gestionadas) *100	Trimestral Gestión	Cartas de intención suscritas	Autoridades de carácter internacional colaboran con las autoridades locales en los procesos de cooperación internacional.
1.3. Seguimiento y operación de los vínculos de cooperación y desarrollo establecidos	Porcentaje de actividades de cooperación efectuadas.	(Actividades de cooperación efectuadas/Actividades de cooperación programadas) *100	Trimestral Gestión	Registros administrativos Promocionales en medios de comunicación	Las autoridades de otros ámbitos de gobierno facilitan los trabajos a las autoridades locales en materia de seguimiento y operación de los vínculos de cooperación.

Programa presupuestario: Impulso al federalismo y desarrollo municipal
Objetivo del programa presupuestario: Considera acciones que permitan generar una relación respetuosa, solidaria y equitativa con la federación y el Estado mediante la descentralización de facultades, funciones y recursos, estableciendo esquemas de coordinación, que equilibre las cargas de responsabilidad y beneficios en las acciones compartidas, además de fomentar planes, programas y políticas de desarrollo municipal de largo plazo.
Dependencia General: J00 Gobierno Municipal
Pilar o Eje transversal: Eje Transversal III Tecnología y Coordinación para el Buen Gobierno
Tema de desarrollo: Alianzas para el desarrollo

Objetivo o resumen narrativo	Indicadores			Medios de verificación	Supuestos
	Nombre	Fórmula	Frecuencia y Tipo		
Fin					
Contribuir al desarrollo municipal mediante la celebración de convenios de coordinación con la federación y el estado	Tasa de variación de los convenios de coordinación con la federación y el estado celebrados.	((Número de convenios de coordinación con la federación y el estado celebrados en el año actual/Número de convenios de coordinación con la federación y el estado firmados en el año anterior)- 1) *100	Anual Estratégico	Estadísticas internas. Expediente informativo.	N/A
Propósito					
Los servidores públicos hacendarios municipales se capacitan para llevar de manera correcta las funciones específicas.	Tasa de variación de servidores públicos capacitados.	((Total de servidores públicos capacitados en el año actual/Total de servidores públicos capacitados en el año anterior) -1) *100	Anual Estratégico	Registros administrativos de los datos estadísticos del personal capacitado.	Los servidores públicos municipales se inscriben en cursos de capacitación.
Componentes					
1. Eventos de capacitación a los servidores públicos municipales realizados.	Porcentaje de eventos de capacitación a servidores públicos municipales realizados.	(Eventos de capacitaciones realizados/Eventos de capacitaciones programados) *100	Semestral Gestión	Listas de asistencia a los eventos de capacitación	Los servidores públicos municipales asisten y participan activamente en las acciones de capacitación realizadas.
2. Capital humano certificado en competencia laboral.	Porcentaje de acreditación de las evaluaciones para la certificación de competencia laboral.	((Evaluaciones para obtener la certificación de competencia laboral acreditadas/Evaluaciones para la certificación de competencia laboral realizadas) *100	Semestral Gestión	Registros administrativos del personal certificado.	Los servidores públicos municipales muestran interés y dedicación por certificarse en competencias laborales.
Actividades					
1.1. Gestión con instituciones especializadas en materia hacendaria para la impartición de cursos.	Porcentaje de solicitudes de capacitación dirigidas a instituciones especializadas en materia hacendaria favorables.	(Solicitudes de capacitación a instituciones especializadas favorables/Total de solicitudes de capacitación realizadas) *100	Trimestral Gestión	Oficios de solicitud Diagnóstico de necesidades de capacitación	Los servidores públicos municipales asisten a las capacitaciones gestionadas ante instancias técnicas especializadas.
2.1. Selección de servidores públicos sujetos a la certificación de competencia laboral.	Porcentaje de servidores públicos con certificación de competencia laboral.	(Servidores públicos con certificación de competencia laboral en materia hacendaria/Servidores públicos municipales) *100	Trimestral Gestión	Diagnóstico de los servidores públicos que son susceptibles de obtener una certificación en competencia laboral.	Los servidores públicos con obligación de contar con certificación realizan sus trámites en tiempo y forma para dar cumplimiento al marco normativo

Programa presupuestario: Fortalecimiento de los Ingresos
Objetivo del programa presupuestario: Incluye acciones que permitan elevar la calidad, capacidad y equidad tributaria, con seguridad jurídica, transparencia y simplificación de trámites para el contribuyente, desarrollando un régimen fiscal que amplíe la base de contribuyentes e intensificando las acciones de control para el cumplimiento de las obligaciones tributarias que eviten la elusión y evasión fiscal.
Dependencia General: L00 Tesorería
Pilar o Eje transversal: Eje transversal II Gobierno Moderno, Capaz y Responsable
Tema de desarrollo: Finanzas públicas sanas

Objetivo o resumen narrativo	Indicadores			Medios de verificación	Supuestos
	Nombre	Fórmula	Frecuencia y Tipo		
Fin					
Contribuir a fortalecer la estructura del ingreso municipal a través de un programa de fortalecimiento recaudatorio que incremente los ingresos propios municipales.	Tasa de variación de los ingresos propios municipales.	$((\text{Monto de Ingresos propios municipales del año actual} / \text{Total de Ingresos propios municipales del año anterior}) - 1) * 100$	Anual Estratégico	Estados Comparativos de Ingresos.	N/A
Propósito					
Los ingresos propios municipales incrementan su estructura porcentual con respecto al total de los ingresos municipales.	Tasa de variación de los recursos propios del municipio sin considerar participaciones.	$((\text{Recursos propios del municipio sin considerar participaciones del año actual} / \text{Recursos Propios del municipio sin considerar participaciones del año anterior}) - 1) * 100$	Anual Estratégico	Estados Comparativos de Ingresos.	Las condiciones económicas a nivel estatal, nacional e internacional son favorables lo que lleva a que los contribuyentes realicen sus pagos.
Componentes					
1. Programa de fortalecimiento a la recaudación corriente aplicado.	Tasa de variación de la recaudación corriente.	$((\text{Monto de recaudación corriente obtenida en el trimestre del año actual} / \text{Total de recaudación corriente obtenida en el trimestre del año anterior}) - 1) * 100$	Trimestral Gestión	Estados Comparativos de Ingresos.	Las condiciones económicas a nivel estatal, nacional e internacional son favorables lo que lleva a que los contribuyentes realicen sus pagos.
2. Programa de regularización de los contribuyentes aplicado.	Tasa de variación del monto de ingresos por cobro de accesorios.	$((\text{Monto de ingresos por cobro de accesorios en el trimestre actual} / \text{Monto de ingresos por cobro de accesorios en el trimestre anterior}) - 1) * 100$	Trimestral Gestión	Reporte emitido por Sistema contable.	Las condiciones económicas a nivel estatal, nacional e internacional son favorables lo que lleva a que los contribuyentes realicen sus pagos.
Actividades					
1.1. Actualización de los valores catastrales y factores de incremento en el sistema de cobro.	Tasa de variación en los predios actualizados en el semestre.	$((\text{Número de predios actualizados en el semestre actual} / \text{Total de predios actualizados en el semestre anterior}) - 1) * 100$	Semestral Gestión	Reporte emitido por sistema de gestión catastral y sistema de recaudación local.	Los propietarios de predios identificados acuden a realizar los pagos para regularizar sus predios.
1.2. Difusión masiva de los apoyos, subsidios fiscales y exhortación al pago puntual.	Porcentaje de campañas de difusión de los apoyos, subsidios fiscales y exhortación al pago puntual efectuadas.	$(\text{Número de campañas de difusión de los apoyos, subsidios fiscales y exhortación al pago puntual efectuadas} / \text{Campañas de difusión programadas}) * 100$	Trimestral Gestión	Registro de campañas efectuadas.	La ciudadanía asiste a las campañas de difusión realizadas en territorio municipal.
1.3. Suscripción de los convenios con el gobierno estatal para el cobro de ingresos municipales.	Porcentaje de convenios suscritos con el gobierno estatal para el cobro de ingresos municipales.	$(\text{Convenios vigentes suscritos con el gobierno del Estado} / \text{Convenios susceptibles de firmar con el Gobierno del Estado}) * 100$	Trimestral Gestión	Convenios firmados.	Los participantes en el convenio están de acuerdo con su contenido y alcance.
1.4. Instalación de cajas móviles.	Tasa de variación de las cajas móviles instaladas.	$((\text{Número de cajas móviles instaladas en el ejercicio fiscal actual} / \text{Total de cajas móviles instaladas en el ejercicio fiscal anterior}) - 1) * 100$	Trimestral Gestión	Registros administrativos.	Los ciudadanos asisten a las cajas móviles a realizar el pago de sus contribuciones.
2.1. Actualización de los padrones de cobro.	Tasa de variación en los registros de los padrones de cobro.	$((\text{Número de registros en los padrones del trimestre del año actual} / \text{Total de registros en los padrones del trimestre del año anterior}) - 1) * 100$	Trimestral Gestión	Reporte emitido por el sistema de cobro local.	Las condiciones económicas a nivel estatal, nacional e internacional son favorables para el desarrollo y lleva a que los contribuyentes realicen sus pagos.
2.2. Determinación de contribuyentes morosos, omisos y remisos	Tasa de variación del número de contribuyentes detectados en situación fiscalizable.	$((\text{Número de contribuyentes detectados en situación fiscalizable del trimestre actual} / \text{Total de contribuyentes detectados en situación fiscalizable en trimestre anterior}) - 1) * 100$	Trimestral Gestión	Registros administrativos.	Autoridades municipales otorgan su visto bueno a las actividades de fiscalización.
2.3. Expedición y entrega de invitaciones de pago a contribuyentes morosos, omisos y remisos detectados.	Porcentaje de invitaciones de pago a contribuyentes morosos, omisos y remisos detectados.	$(\text{Número de invitaciones de pago a contribuyentes morosos, omisos y remisos entregadas} / \text{Total de invitaciones expedidas}) * 100$	Trimestral Gestión	Copia de las invitaciones emitidas. Acuses de recibo de las notificaciones.	Los domicilios fiscales de los ciudadanos coinciden con la información registrada y reciben su invitación.
2.4. Recuperación de créditos fiscales a través de tesorería.	Porcentaje de créditos fiscales recuperados.	$(\text{Número de créditos fiscales recuperados} / \text{Total de créditos fiscales determinados}) * 100$	Trimestral Gestión	Registros administrativos de las Pólizas de ingresos. Reportes emitidos por el sistema contable.	Las condiciones económicas a nivel estatal, nacional e internacional son favorables para el desarrollo y lleva a que los contribuyentes realicen sus pagos.

Programa presupuestario: Gasto Social e Inversión pública
Objetivo del programa presupuestario: Elaborar con las Dependencias y Organismos municipales los planes y programas estatales, sectoriales, regionales y los referentes a inversión pública física, vigilando que los recursos que se asignen se apliquen de acuerdo con la normatividad vigente, así como fortalecer la relación con el estado, la federación y otros municipios, reconociendo sus responsabilidades en la ejecución de la obra pública.
Dependencia General: F00 Desarrollo Urbano y Obras Públicas
Pilar o Eje transversal: Eje transversal II Gobierno Moderno, Capaz y Responsable
Tema de desarrollo: Finanzas públicas sanas

Objetivo o resumen narrativo	Indicadores			Medios de verificación	Supuestos
	Nombre	Fórmula	Frecuencia y Tipo		
Fin					
Contribuir a consolidar el desarrollo económico y social del municipio mediante la eficiente operación de los recursos destinados a inversión pública contemplados en el presupuesto de egresos municipal.	Tasa de variación en el gasto ejercido por concepto de inversión pública.	((Gasto ejercido por concepto de inversión pública en el año actual/ Gasto ejercido por concepto de inversión pública en el año anterior)-1) *100	Anual Estratégico	Estado Comparativo de Egresos.	N/A
Propósito					
Las autoridades hacendarias municipales operan recursos que le son aprobados para la ejecución de proyectos de inversión y obra pública.	Tasa de variación en el monto destinado para infraestructura social municipal.	((Monto destinado para infraestructura social municipal del año actual/Monto destinado para infraestructura social municipal del año anterior)-1) *100	Anual Estratégico	Estado Comparativo de Egresos	Las condiciones económicas del país se mantienen estables coadyuvando al ejercicio de los recursos de obra.
Componentes					
1. Proyectos de infraestructura Social Municipal elaborados.	Porcentaje de proyectos de infraestructura social ejecutados.	(Proyectos de infraestructura social ejecutados /Total de Proyectos de infraestructura social programados a ejecutar) *100	Semestral Gestión	Registros administrativos del área de obra pública	Las autoridades de otros órdenes de gobierno coadyuvan con la autoridad municipal en la derrama de recursos enfocados a obra.
Actividades					
1.1. Elaboración de los Estudios de factibilidad correspondientes.	Porcentaje de estudios de factibilidad elaborados.	(Total de estudios de factibilidad elaborados/Total de estudios de factibilidad programados) *100	Mensual Gestión	Estudios realizados	Los técnicos especializados de otros órdenes de gobierno colaboran con las autoridades municipales en la integración de estudios de factibilidad.
1.2. Elaboración de los expedientes técnicos de obra.	Porcentaje de expedientes técnicos de obra aprobados.	(Expedientes técnicos de obra aprobados/Expedientes técnicos de obra elaborados) *100	Mensual Gestión	Expedientes concluidos	La normatividad permanece en vigencia y sin modificaciones lo que facilita el cumplimiento en términos ya conocidos de la integración de expedientes técnicos.
1.3. Gestión de los Recursos.	Porcentaje recursos financieros liberados para proyectos de infraestructura.	(Recursos financieros liberados para proyectos de infraestructura /Recursos gestionados para proyectos de infraestructura) *100	Mensual Gestión	Carta de liberación de recursos	Las autoridades de otros órdenes de gobierno facilitan la liberación de recursos de los municipios.

Programa presupuestario: Financiamiento de la Infraestructura para el desarrollo
 Fomentar el desarrollo económico y la inversión productiva en los sectores económicos, involucrando al sector privado en esquemas de financiamiento para desarrollar infraestructura, ampliar y facilitar medios de financiamiento a los municipios, asegurando que la aplicación de los recursos promueva proyectos estratégicos.
Objetivo del programa presupuestario:
Dependencia General: F00 Desarrollo Urbano y Obras Públicas
Pilar o Eje transversal: Eje transversal II Gobierno Moderno, Capaz y Responsable
Tema de desarrollo: Finanzas públicas sanas

Objetivo o resumen narrativo	Indicadores			Medios de verificación	Supuestos
	Nombre	Fórmula	Frecuencia y Tipo		
Fin					
Contribuir al fortalecimiento del patrimonio municipal a través de la obtención de fuentes de financiamiento dirigidas al desarrollo de infraestructura municipal.	Tasa de variación de los ingresos por financiamiento.	$((\text{Ingresos por financiamiento para el presente ejercicio fiscal}/\text{Ingresos por financiamiento del año anterior})-1) * 100$	Anual Estratégico	Estado Comparativo de Ingresos	N/A
Propósito					
La población municipal cuenta con la infraestructura, equipamiento, servicios públicos y provisiones que vigorizan el desarrollo económico local.	Porcentaje de población beneficiada por proyectos de inversión.	$(\text{Población beneficiada con los proyectos de inversión}/\text{Población total del Municipio}) * 100$	Anual Estratégico	Expedientes Técnicos	La población municipal participa en esquemas determinados para solicitar la obra necesaria que mejore su calidad de vida.
Componentes					
1. Monto de financiamiento debidamente gestionado.	Porcentaje del monto de financiamiento con respecto a los ingresos municipales.	$(\text{Monto de financiamiento}/\text{Total de Ingresos Municipales}) * 100$	Semestral Estratégico	Estado Comparativo de Ingresos	Autoridades estatales determinan la capacidad de endeudamiento del municipio y se la dan a conocer para la oportuna toma de decisiones.
Actividades					
1.1. Gestión ante la Dirección General de Inversión para la evaluación de los proyectos de infraestructura a realizarse mediante financiamiento.	Porcentaje de proyectos aceptados en la gestión crediticia.	$(\text{Proyectos aceptados}/\text{Proyectos presentados}) * 100$	Mensual Gestión	Oficio de aceptación de proyecto	El personal de la DGI otorga los elementos técnicos necesarios para conformar los proyectos de infraestructura.
1.2. Gestión ante el Congreso local para la aprobación de obtención de los recursos financieros.	Porcentaje de proyectos aprobados ante la Legislatura Local.	$(\text{Proyectos aprobados por la Legislatura Local}/\text{Proyectos presentados ante la Legislatura Local}) * 100$	Mensual Gestión	Registros Administrativos	Los integrantes del poder legislativo dan voto de valor a la solicitud del ayuntamiento y otorgan autorización para proceder con la contratación del financiamiento.
1.3. Gestión a través de mecanismos bancarios para la obtención de los recursos.	Porcentaje de recursos autorizados ante las instituciones bancarias.	$(\text{Monto autorizado}/\text{Monto solicitado}) * 100$	Mensual Gestión	Expediente de la gestión	La institución crediticia que otorga el financiamiento cuenta con los elementos evaluativos correspondientes y necesarios para otorgar al ayuntamiento los montos solicitados.

Programa presupuestario: Planeación y presupuesto basado en resultados
Objetivo del programa presupuestario: Incluye las acciones y procedimientos necesarios para desarrollar y fortalecer las fases para la planeación, programación, presupuestación, seguimiento y evaluación programático – presupuestal, considerando las fases del registro contable – presupuestal y el correspondiente proceso de rendición de cuentas, adicionalmente, incluye los procedimientos de planeación y evaluación de los planes de desarrollo municipal, los programas regionales y sectoriales que de él deriven.
Dependencia General: E01 Planeación - Información, Planeación, Programación y Evaluación
Pilar o Eje transversal: Eje transversal II Gobierno Moderno, Capaz y Responsable
Tema de desarrollo: Gestión para Resultados y evaluación del desempeño

Objetivo o resumen narrativo	Indicadores			Medios de verificación	Supuestos
	Nombre	Fórmula	Frecuencia y Tipo		
Fin					
Contribuir a mejorar los procesos de planeación, programación, presupuestación y evaluación, mediante las evaluaciones al Plan de Desarrollo Municipal.	Porcentaje de cumplimiento en la ejecución del Plan de Desarrollo Municipal.	(Objetivos, Estrategias y Líneas de acción contenidas en el PDM cumplidas/Total de Objetivos, Estrategias y Líneas de acción contenidas en el PDM) *100	Anual Estratégico	Informe de resultados.	N/A
Propósito					
La población del municipio cuenta con obras y acciones prioritarias derivadas de la participación ciudadana contenidas en el Plan de Desarrollo Municipal.	Porcentaje de cumplimiento de obras y acciones del Plan de Desarrollo Municipal.	(Obras y acciones contenidas en el PDM cumplidas/Total de Obras y acciones contenidas en el PDM) *100	Anual Estratégico	Reporte de proyectos presupuestados.	El entorno económico permite contar con recursos para el desarrollo de las acciones y obras encaminadas a la atención de la ciudadanía
Componentes					
1. Matrices de indicadores de resultados implementadas por programas presupuestarios bajo la metodología del marco lógico (MML).	Porcentaje de matrices de indicadores de resultados bajo la MML adoptadas.	(Matrices de indicadores por resultados adoptadas por el municipio/Matrices de Indicadores por resultados aprobadas) *100	Anual Gestión	Registros Administrativos.	Las autoridades estatales del ejecutivo y legislativo requieren de instrumentos unificados para estandarizar resultados a nivel municipal.
2. Orientaciones y asesorías brindadas en materia del Sistema de Evaluación del Desempeño Municipal.	Porcentaje de asesorías brindadas en materia del Sistema de Evaluación del Desempeño Municipal.	(Total de asesorías brindadas en materia del SED/Total de asesorías solicitadas en materia del SED) *100	Trimestral Gestión	Registros Administrativos.	Las dependencias generales y auxiliares del Municipio acuden de manera oportuna a solicitar la asesoría en materia del Sistema de Evaluación del Desempeño Municipal.
3. Programa Anual de Evaluación (PAE) elaborado y publicado.	Porcentaje de cumplimiento en la elaboración y publicación del PAE.	(Elaboración y publicación del PAE/Documento programado a elaborar y publicar) *100	Trimestral Gestión.	Registros Administrativos. Página de Internet	Las dependencias del ayuntamiento están atentas a la publicación del PAE, para su oportuna atención.
4. Informes de avance del Plan de Desarrollo Municipal presentados.	Porcentaje de informes de avance del Plan de Desarrollo Municipal presentados.	(Informes de avance del Plan de Desarrollo Municipal presentados / Informes de avance del Plan de Desarrollo Municipal programados) *100	Trimestral Gestión	Registros Administrativos de Actas de sesión de COPLADEMUN e Informe de avance.	El entorno económico permite contar con recursos para el desarrollo de las acciones y obras encaminadas a la atención de la ciudadanía
Actividades					
1.1. Alineación del presupuesto con base en resultados en cumplimiento a lo establecido al Manual de Planeación, Programación y Presupuestación vigente.	Porcentaje de alineación de formatos de PbRM en cumplimiento al Manual de Planeación, programación y presupuestación.	(Formatos PbRM requisitados en alineación al Manual de Planeación, programación y Presupuestación vigente/Total de formatos PbRM manejados por el ayuntamiento) *100	Trimestral Gestión	Expedientes de Formatos PbRM del ayuntamiento	Las autoridades de otros órdenes de gobierno unifican los formatos de establecimiento y alineación del PbRM.
2.1. Asesoría otorgada en materia de indicadores.	Porcentaje de asesorías en materia de indicadores de desempeño.	(Asesorías en materia de indicadores/Total de asesorías brindadas en materia del SEDM) *100	Trimestral Gestión	Registros Administrativos	Las dependencias solicitan asesorías en materia de indicadores.
2.2. Asesoría otorgada en materia de evaluación.	Porcentaje de asesorías en materia de evaluaciones.	(Asesorías en materia de evaluaciones/Total de asesorías brindadas en materia del SEDM) *100	Trimestral Gestión	Registros Administrativos	Las dependencias solicitan asesorías en materia de evaluaciones.
3.1. Evaluaciones señaladas en el Programa Anual de Evaluación.	Porcentaje de cumplimiento de las evaluaciones señaladas en el PAE.	(Total de evaluaciones realizadas señaladas en el PAE/Total de evaluaciones señaladas en el PAE) *100	Trimestral Gestión	Registros Administrativos	Los sujetos evaluados señalados en el PAE dan cumplimiento en la realización de las evaluaciones atendiendo lo señalado en el Marco normativo.
4.1. Cumplimiento de Acuerdos del COPLADEMUN.	Promedio de acuerdos cumplidos en sesiones del COPLADEMUN.	(Acuerdos del COPLADEMUN cumplidos/ Total de sesiones del COPLADEMUN realizadas)	Trimestral Gestión	Actas de sesión del COPLADEMUN	Los integrantes del COPLADEMUN asisten a y participan en las sesiones y actividades de planeación, seguimiento y evaluación del Plan de Desarrollo Municipal.

Programa presupuestario: Consolidación de la administración pública para resultados.
 Comprende el conjunto de actividades y herramientas para coadyuvar a que la actuación de los servidores públicos sea eficaz, eficiente y transparente, a fin de generar resultados con apego a los principios de legalidad, objetividad, profesionalismo, honradez, lealtad, imparcialidad, eficiencia, eficacia, equidad, transparencia, economía, integridad, que permiten la toma de decisiones sobre la aplicación de los recursos públicos con el objeto de mejorar la calidad del gasto público y la rendición de cuentas.

Objetivo del programa presupuestario: J00 Gobierno Municipal.

Dependencia General: Eje transversal II Gobierno Moderno, Capaz y Responsable

Pilar o Eje transversal: Gestión para Resultados y evaluación del desempeño

Tema de desarrollo:

Objetivo o resumen narrativo	Indicadores			Medios de verificación	Supuestos
	Nombre	Fórmula	Frecuencia y Tipo		
Fin					
Contribuir al fortalecimiento de la administración pública municipal a través de controles administrativos que generen un adecuado ejercicio de los recursos públicos.	Tasa de variación del gasto corriente.	$((\text{Gasto corriente del año actual} / \text{Gasto corriente en el año anterior}) - 1) * 100$	Anual Estratégico	Estado comparativo de Egresos.	N/A
Propósito					
Las unidades administrativas municipales cumplen sus funciones mediante el ejercicio adecuado de los recursos públicos.	Porcentaje de avance en el gasto corriente ejercicio	$(\text{Gasto corriente ejercido} / \text{Monto del Gasto corriente}) * 100$	Anual Estratégico	Estado comparativo de Egresos.	Las condiciones económicas internacionales, nacionales y estatales son favorables en la recaudación de ingresos.
Componentes					
1. Sistema integral de personal instaurado	Tasa de variación de servidores públicos municipales en funciones.	$((\text{Servidores públicos en funciones en el semestre actual} / \text{Servidores públicos en funciones en el semestre anterior}) - 1) * 100$	Semestral Gestión	Registros Administrativos del personal que labora en el H. Ayuntamiento.	Las condiciones económicas internacionales, nacionales y estatales son favorables para mantener al personal en funciones.
2. Programa de adquisiciones y distribución de bienes y servicios implementado.	Tasa de variación del gasto ejercido por concepto de adquisiciones, bienes y servicios.	$((\text{Monto ejercido por concepto de adquisiciones, bienes y servicios del semestre actual} / \text{Monto por concepto de adquisiciones, bienes y servicios ejercidos del semestre anterior}) - 1) * 100$	Semestral Gestión	Estado Comparativo de Egresos.	Existe interés por los oferentes de bienes y servicios a los municipios por participar en las convocatorias de procesos adquisitivos.
3. Programa de preservación del patrimonio del ayuntamiento implementado.	Tasa de variación en el registro de bienes patrimoniales.	$((\text{Registros de bienes patrimoniales del semestre actual} / \text{Registros de bienes patrimoniales del semestre anterior}) - 1) * 100$	Semestral Gestión	Registros administrativos de los inventarios de los bienes patrimoniales del ayuntamiento.	Las condiciones del entorno social permiten llevar a cabo el levantamiento del inventario de los bienes patrimoniales del ayuntamiento.
4. Programa Anual de Mejora Regulatoria Municipal aplicado.	Porcentaje de cumplimiento del Programa Anual de Mejora Regulatoria.	$(\text{Acciones del Programa Anual de Mejora Regulatoria cumplidas} / \text{Total de Acciones del Programa Anual de Mejora Regulatoria}) * 100$	Trimestral Gestión	Reportes de avance en materia del Programa de Mejora Regulatoria.	Las dependencias de la administración pública municipal cumplen con las acciones previstas en el Programa de Mejora Regulatoria.
5. Sistema de supervisión al programa anual del Organismo Operador de Agua	Tasa de variación en el registro de cumplimiento de las metas programadas del Organismo Operador de Agua.	$((\text{Registro de cumplimiento del programa anual del Organismo Operador de Agua del semestre actual} / \text{Registro de cumplimiento del programa anual del Organismo Operador de Agua del semestre anterior}) - 1) * 100$	Semestral Gestión	Registros de cumplimiento de las metas programadas del Organismo Operador de Agua	Las condiciones del entorno social permiten llevar a cabo la verificación del cumplimiento de las metas programadas
6. Programa Anual en materia archivística implementado	Porcentaje de cumplimiento en la elaboración y publicación del Programa Anual en materia archivística	$(\text{Elaboración y publicación del Programa Anual en materia archivística} / \text{Documento programado a elaborar y publicar}) * 100$	Trimestral Gestión	Programa Anual en materia archivística publicado en el portal electrónico	La normatividad aplicable en la materia señala los elementos a considerar para elaborar el Programa Anual en materia archivística.
Actividades					
1.1. Detección y determinación de incidencias a los registros de puntualidad y asistencia.	Porcentaje de supervisiones realizadas para verificar la puntualidad y asistencia de los servidores públicos.	$(\text{Supervisiones realizadas para verificar la puntualidad y asistencia de los servidores públicos} / \text{Supervisiones programadas para verificar la puntualidad y asistencia de los servidores público}) * 100$	Trimestral Gestión	Registros administrativos de incidencias de puntualidad y asistencia.	Las condiciones sociales y económicas son favorables para el desarrollo oportuno de actividades laborales.
1.2. Actualización de los movimientos de altas y bajas de los servidores públicos.	Porcentaje de movimientos de personal efectuados.	$(\text{Movimientos de altas y bajas efectuados} / \text{Movimientos de altas y bajas en proceso}) * 100$	Semestral Gestión	Registros Administrativos de altas y bajas de los servidores públicos.	Las dependencias de la administración municipales solicitan dentro del plazo señalado los movimientos de personal.
2.1. Ejecución del Programa Anual de Adquisiciones.	Porcentaje de recursos ejercidos en adquisiciones.	$(\text{Monto por concepto de adquisiciones ejercido} / \text{Monto por concepto de adquisiciones programadas}) * 100$	Trimestral Gestión	Registros administrativos de los procesos adquisitivos realizados.	Los proveedores de bienes y servicios en los procesos de adquisición asisten y dan cumplimiento al marco normativo en la materia.

2.2. Distribución de insumos a las áreas administrativas para la prestación y otorgamiento de bienes y servicios.	Tasa de variación en la distribución de insumos a las áreas administrativas para la prestación y otorgamiento de bienes y servicios.	((Erogaciones por concepto de insumos a las áreas administrativas para la prestación y otorgamiento de bienes y servicios en el trimestre actual/Erogaciones por concepto de insumos a las áreas administrativas para la prestación y otorgamiento de bienes y servicios en el trimestre anterior)-1) *100	Trimestral Gestión	Registros administrativos sobre la distribución de insumos para la prestación de bienes y servicios.	Los costos de los insumos prevalecen dentro de los límites adecuados para su adquisición.
3.1. Integración del registro de bienes muebles e inmuebles.	Porcentaje de bienes muebles e inmuebles inventariados.	(Bienes muebles e inmuebles registrados en el inventario del municipio/Bienes muebles e inmuebles en proceso de registro en el inventario del municipio) *100	Trimestral Gestión	Reportes del inventario de bienes muebles e inmuebles.	Las condiciones sociales y económicas son favorables para el desarrollo oportuno de actividades laborales.
3.2. Verificación física y control de inventarios	Porcentaje de verificación al inventario patrimonial municipal.	(Verificaciones físicas al inventario patrimonial municipal realizadas/Verificaciones físicas al inventario patrimonial municipal programadas) *100	Trimestral Gestión	Reportes de Verificación al inventario patrimonial municipal.	Las diferentes unidades administrativas y el personal responsable desahogan las verificaciones necesarias en tiempo y forma.
4.1 Integración y/o actualización del Catálogo de Trámites y Servicios.	Porcentaje de trámites y servicios integrados o actualizados.	(Trámites y servicios integrados y/o actualizados en el catálogo/Total de trámites y servicios) *100	Trimestral Gestión	Registros administrativos de la integración y/o actualización del Catálogo de Trámites y Servicios.	Los ciudadanos conocen y hacen uso de los Trámites y Servicios prestados por las diferentes unidades administrativas que conforman al H. Ayuntamiento.
4.2. Integración y aprobación de propuestas al marco regulatorio municipal.	Porcentaje de propuestas al marco regulatorio municipal aprobadas.	(Propuestas al marco regulatorio municipal aprobadas/Propuestas al marco regulatorio municipal recibidas) *100	Trimestral Gestión	Registros administrativos de las propuestas presentadas por las dependencias municipales en materia regulatoria.	Las dependencias de la administración pública municipal elaboran y presentan sus propuestas de mejora al marco regulatorio municipal.
4.3. Programa Anual de Mejora Regulatoria elaborado y publicado.	Porcentaje de cumplimiento en la elaboración y publicación del Programa Anual de Mejora Regulatoria.	(Elaboración y publicación del Programa Anual de Mejora Regulatoria/Documento programado a elaborar y publicar) *100	Trimestral Gestión	Registros administrativos. Página web oficial del gobierno municipal.	Las dependencias de la administración pública municipal participan en la integración del Programa Anual de Mejora Regulatoria.
4.4. Realización de Sesiones de la Comisión Municipal de Mejora Regulatoria.	Porcentaje de sesiones de la Comisión Municipal de Mejora Regulatoria realizadas.	(Número de Sesiones de la Comisión Municipal de Mejora Regulatoria realizadas/Número de Comisión Municipal de Mejora Regulatoria programadas) *100	Trimestral Gestión	Registros administrativos de las Actas de sesión de la Comisión	Los integrantes de la Comisión Municipal de Mejora Regulatoria asisten y participan activamente en las sesiones.
5.1. Convocar a sesiones de Consejo Directivo del Organismo Operador de Agua	Porcentaje de avance en el cumplimiento de las sesiones de consejo del Organismo Operador de Agua	(Sesiones de Consejos Directivo del Organismo Operador de Agua realizadas / Sesiones de Consejos Directivo programadas) *100	Trimestral Gestión	Actas de Consejo Directivo del Organismo Operador de Agua	Las condiciones sociales y sanitarias permiten llevar a cabo las reuniones del Organismo Operador de Agua.
5.2. Supervisar el cumplimiento de las actividades realizadas por las dependencias generales del Organismo Operador de Agua	Porcentaje de avance de las actividades realizadas por las dependencias generales del Organismo Operador de Agua	(Reportes de actividades realizadas por las dependencias generales del Organismo Operador de Agua / Reportes de actividades de las dependencias generales del Organismo Operador de Agua programadas) *100	Trimestral Gestión	Reportes de verificación y cumplimiento de actividades realizadas por las dependencias generales del Organismo Operador de Agua	Las condiciones sociales, económicas y sanitarias permiten llevar a cabo las diferentes tareas del organismo, con el propósito de alcanzar los resultados previstos.
6.1. Asesoría otorgada en materia archivística	Porcentaje de asesorías en materia archivística otorgadas	(Asesorías otorgadas en materia archivística / Asesorías programadas en materia archivística) *100	Trimestral Gestión	Registros administrativos del Área Coordinadora de Archivos	Autoridades del Gobierno del Estado de México brindan asesorías a los titulares de las Áreas Coordinadoras de Archivos
6.2. Instrumentos de control y consulta archivísticos actualizados y disponibles	Porcentaje de actualización de los instrumentos de control y consulta archivísticos	(Instrumentos de control y consulta archivísticos actualizados / Total de instrumentos de control y consulta archivísticos) *100	Trimestral Gestión	Registros administrativos del Área Coordinadora de Archivos	La normatividad aplicable en la materia estipula los instrumentos de control y consulta archivísticos

Programa presupuestario: Seguridad pública.
Objetivo del programa presupuestario: Incluye los proyectos orientados a combatir la inseguridad pública con estricto apego a la ley para erradicar la impunidad y la corrupción, mediante la profesionalización de los cuerpos de seguridad, modificando los métodos y programas de estudio para humanizarlos, dignificarlos y hacerlos más eficientes, aplicando sistemas de reclutamiento y selección confiable y riguroso proceso estandarizado de evaluación, así como promover la participación social en acciones preventivas del delito.
Dependencia General: Q00 Seguridad Pública y tránsito.
Pilar o Eje transversal: Pilar 4: Seguridad
Tema de desarrollo: Seguridad con visión ciudadana

Objetivo o resumen narrativo	Indicadores			Medios de verificación	Supuestos
	Nombre	Fórmula	Frecuencia y Tipo		
Fin					
Contribuir a mejorar la calidad de vida de la población del municipio, a través de la correcta operación del servicio de seguridad pública.	Porcentaje de población que ha sido víctima de un delito.	(Personas que han sido víctimas de un delito en su entorno colonia o comunidad/Total de la población municipal) *100	Anual y Estratégico	Registros administrativos de la comisión de delitos en el municipio.	El contexto sociocultural favorece el desarrollo de acciones favorables en materia de seguridad pública.
Propósito					
La población del municipio cuenta con un servicio de seguridad pública confiable, eficiente y eficaz.	Variación porcentual en la incidencia delictiva en el municipio.	((Número de delitos en el semestre actual / Total de delitos del semestre anterior) -1) *100	Semestral y Estratégico	Registros administrativos de la comisión de delitos en el municipio.	La población acude a denunciar los delitos de los que son objeto y participan con el gobierno en acciones de prevención.
Componentes					
1. Acciones realizadas en materia de seguridad y prevención del delito.	Porcentaje de acciones realizadas en materia de prevención del delito.	(Total de acciones en materia de prevención realizadas/Total de acciones en materia de prevención programadas a realizar) *100	Trimestral y Estratégico	Registros administrativos de las acciones realizadas en materia de prevención del delito en el municipio.	La población participa y asiste a las acciones de prevención, apoyando las acciones de vigilancia.
2. Sistemas de información, comunicación y tecnología en operación para la prevención del delito.	Porcentaje de eficacia en la operación de los sistemas de comunicación, tecnología e información para la prevención del delito.	(Número de sistemas de información, comunicación y tecnología en funcionamiento óptimo/Total de sistemas de información, comunicación y tecnología en el municipio) *100	Trimestral y Gestión	Reportes e Informes de las diversas TIC's y su desempeño.	Las condiciones climatológicas y sociales permiten la correcta operación de los diferentes sistemas para la atención de la ciudadanía.
3. Elementos policiacos capacitados con formación profesional especializada.	Porcentaje de elementos policiacos capacitados.	(Número de policías capacitados/Total de elementos policiacos en el municipio) *100	Semestral y Estratégico	Programas de capacitación. Listas de asistencia. Fotografías. Contenidos de la capacitación.	Los elementos de seguridad pública asisten a los cursos y actividades de capacitación.
4. Acciones de vinculación, participación, prevención y denuncia social realizadas, para la prevención del delito.	Promedio de personas participantes en acciones y eventos de prevención del delito.	(Total de asistentes en las acciones y eventos de prevención/Total de eventos y acciones de prevención)	Semestral y Estratégico	Programas de capacitación. Listas de asistencia. Fotografías. Contenidos de la capacitación.	La población participa activamente en las acciones de reconstrucción de Tejido Social.
Actividades					
1.1. Realización de operativos de seguridad pública.	Porcentaje de efectividad en la implementación de operativos de seguridad.	(Operativos de seguridad que concluyeron con un aseguramiento/Operativos de seguridad realizados) *100	Trimestral Gestión	Registros administrativos sobre los operativos de seguridad.	La población se coordina con las autoridades policiacas.
1.2. Fortalecimiento del estado de la Fuerza Policial Efectiva.	Fuerza Policial Efectiva por cada 1 mil habitantes.	(Total de Policías Operativos- No de Bajas-No. de incapacitados-No. de Comisionados-No. de personal facultativo) /No. Total de Población *1000 habitantes	Trimestral Gestión	Nómina, listas de asistencia, fatigas de servicio.	Los policías operativos realizan sus trámites administrativos en tiempo y forma.
1.3. Distribución operativa de la fuerza policial municipal.	Promedio de presencia policial por sector y turno.	(Total de policías operativos / Número de Sectores/Número de turnos)	Trimestral Gestión	Listas de asistencia y Fatigas de Servicio.	Las condiciones sociales permiten la labor de los elementos de seguridad.
1.4. Creación de redes vecinales	Porcentaje de redes vecinales creadas.	(Redes vecinales creadas/Redes vecinales programadas) *100	Trimestral Gestión	Registros Administrativos. Informes. Grupos de WhatsApp. Base de datos.	Los vecinos se organizan con oficiales del cuadrante para formar parte de los grupos de WhatsApp.
2.1. Equipamiento de patrullas condispositivos de geolocalización.	Porcentaje de patrullas con GPS funcionando.	(No. De Patrullas con GPS funcionando/Total de Patrullas) *100	Trimestral Gestión	Reporte de Verificación del Sistema de Geolocalización	Los elementos hacen un buen uso de las patrullas asignadas.
2.2. Colocación de equipamiento de cámaras de video en patrullas municipales.	Porcentaje de patrullas con cámaras de video funcionando.	(No. de Patrullas con Cámara de Video Operando/Total de Patrullas) *100	Trimestral Gestión	Reportes de Estado de Fuerza Vehicular, inventarios y resguardos	Los elementos hacen un buen uso de las patrullas asignadas.
2.3. Instalación estratégica de sistemas de video vigilancia en el municipio.	Porcentaje cámaras de video vigilancia en operación.	(No. de Cámaras de video vigilancia funcionando/Total de Cámaras de video vigilancia instaladas) *100	Trimestral Gestión	Reportes de Señal y Funcionamiento de cámaras por parte del Centro de Mando	Las condiciones sociales, tecnológicas y climatológicas favorecen el óptimo funcionamiento de los equipos instalados.

2.4. Utilización de los sistemas de video vigilancia para la seguridad pública.	Promedio de eventos reportados por el sistema de videocámaras.	(No. De cámaras de video vigilancia con al menos un Evento reportado/Total de Cámaras de video vigilancia instaladas)	Trimestral Gestión	Reportes de monitoreo de cámaras de video vigilancia y de los apoyos brindados de emergencia	Las condiciones climatológicas y tecnológicas permiten el buen funcionamiento de los equipos
2.5. Realización de investigación e inteligencia para la prevención y combate del delito.	Porcentaje de cumplimiento en la elaboración del Análisis Delictivo.	(Documento de análisis delictivo-realizados/Documento de análisis delictivo-programados) *100	Trimestral Gestión	Documento de análisis delictivo que contenga: Identificación de zonas o localidades con mayor incidencia de delitos, comportamiento de incidencia de delitos, actores delictivos; estrategias de prevención y combate, entre otros.	Existen las condiciones sociales y técnicas para llevar a cabo el análisis delictivo en el municipio.
2.6. Actualización integral del Atlas de incidencia delictiva municipal.	Porcentaje de actualización del Atlas de Incidencia Delictiva Municipal.	(Actualizaciones del Atlas de Incidencia Delictiva Municipal Realizadas/Actualización de Atlas de Riesgo Municipal Programadas) * 100	Trimestral Gestión	Documentos que fundamenten la actualización del Atlas de Incidencia Delictiva Municipal.	Las autoridades municipales participan en la actualización del atlas de incidencia delictiva.
2.7. Generación de información de los informes policiales homologados de la Plataforma México.	Porcentaje de informes policiaos homologados generados.	(Informes Policiales Homologados realizados/Informes policiales homologados programados) *100	Trimestral Gestión	Informes y Reportes integrados a la Plataforma México	La plataforma México funciona adecuadamente para el ingreso de la información de manera oportuna
3.1. Certificación única policial de elementos de seguridad municipal.	Porcentaje de elementos de seguridad con Certificado Único Policial.	(Elementos de seguridad con Certificado Único Policial/Total de elementos de seguridad en activo del municipio) *100	Trimestral Gestión	Evaluación de Control de Confianza, Evaluación de Competencias Básicas o profesionales Evaluación de Desempeño Académico.	Los elementos de seguridad municipal cumplen y cubren los requisitos del Centro de control de confianza.
3.2. Aplicación de exámenes de control de confianza a los elementos policiaos municipales.	Porcentaje de elementos de seguridad con resultado aprobatorio del Centro de Control de Confianza.	(Elementos con exámenes aprobatorios y vigentes/Total de elementos del Estado de fuerza municipal) *100	Trimestral Gestión	Certificado de aprobación emitido por el Centro de Control de Confianza	Los elementos de seguridad municipal cumplen y cubren los requisitos del Centro de control de confianza.
3.3. Actualización y capacitación en materia del sistema de Justicia Penal a los elementos de seguridad municipal.	Porcentaje de elementos de seguridad capacitados en materia del Sistema de Justicia Penal.	(Elementos de seguridad capacitados en materia del Sistema de Justicia Penal/Total de elementos de seguridad en activo del municipio) *100	Trimestral Gestión	Constancias de cursos, listas de asistencia, fotografías.	Los elementos muestran interés por seguir capacitándose en los temas de seguridad, asistiendo en tiempo y forma a sus jornadas de capacitación.
3.4. Aprobación del reglamento de la Comisión de Honor y Justicia por el Cabildo.	Porcentaje de eficacia en la elaboración y aprobación del Reglamento de La Comisión de Honor y Justicia.	(Reglamento de Honor y Justicia Aprobado/Reglamento de Honor y Justicia Programado) *100	Trimestral Gestión	Acta de Cabildo o Gaceta de Gobierno.	El contexto político permite el adecuado manejo de los acuerdos para la aprobación del Reglamento de la Comisión de Honor y Justicia.
3.5. Emisión de resoluciones y de los trabajos de la Comisión de Honor y Justicia.	Promedio de resoluciones emitidas por la Comisión de Honor y Justicia.	(Número de resoluciones realizadas sobre faltas graves en las que incurrieron elementos policiaos/Total de sesiones de la Comisión de Honor y Justicia)	Trimestral Gestión	Acta de Instalación, Reuniones de trabajo de la Comisión, minutos y actas de sesiones.	El contexto político-administrativo permite el adecuado trabajo de la Comisión de Honor y Justicia en el cumplimiento de sus funciones.
4.1. Elaboración del diagnóstico sobre la situación de la prevención social de la violencia y la delincuencia en el municipio.	Porcentaje de eficiencia en la elaboración del Diagnóstico Municipal de Prevención Social de la Violencia y la Delincuencia.	(Diagnóstico Municipal de Prevención Social de la Violencia y la Delincuencia realizado/Diagnóstico Programado) * 100	Trimestral Gestión	Información Documental que fundamente la elaboración del diagnóstico	Los factores sociales, políticos y culturales, favorecen la integración y evantamiento de información para la elaboración del Diagnóstico municipal de Prevención Social de la Violencia y Delincuencia.
4.2. Asistencia de personas a las pláticas o talleres en materia de Prevención.	Porcentaje de personas que asisten a pláticas en materia de Prevención.	(Total de personas que han recibido pláticas o talleres en el periodo/Población que requiere asistir a las pláticas o talleres en materia de prevención) *100	Trimestral Gestión	Listas de asistencia, fotografías, oficios de gestión, reportes de actividades	La población asiste a las pláticas en materia de prevención del delito.
4.3. Reconstrucción del tejido social municipal.	Porcentaje de comunidades con programas integrales en materia de tejido social.	(No. de Colonias o comunidades con programas integrales de Tejido Social / Total de colonias y comunidades en el municipio) *100	Trimestral Gestión	Análisis Estratégicos, reportes de actividades, programa de atención	La población participa activamente en las acciones de los programas integrales de reconstrucción del tejido social.
4.4. Ejecución de pláticas o talleres en materia de Prevención.	Porcentaje de pláticas o talleres en materia de prevención.	(Número de pláticas o talleres en materia de prevención ejecutadas/Número de pláticas o talleres en materia de prevención programadas) *100	Trimestral Gestión	Listas de Listas de asistencia oficios de gestión Informe trimestral.	La población tiene interés en asistir a las pláticas o talleres en materia de prevención del delito.

Programa presupuestario: Protección civil.
Objetivo del programa presupuestario: Engloba los proyectos que integran acciones dirigidas a la protección de la vida e integridad física de las personas, a través de la capacitación y organización de la sociedad, para evitar y reducir los daños por accidentes, siniestros, desastres y catástrofes, y fomentar la cultura de autoprotección, prevención y solidaridad en las tareas de auxilio y recuperación entre la población, así como proteger la infraestructura urbana básica y el medio ambiente.
Dependencia General: Q00 Seguridad Pública y tránsito.
Pilar o Eje transversal: Pilar 3: Territorial
Tema de desarrollo: Riesgo y protección civil

Objetivo o resumen narrativo	Indicadores			Medios de verificación	Supuestos
	Nombre	Fórmula	Frecuencia y Tipo		
Fin					
Contribuir a salvaguardar la integridad física y patrimonial de la población ante la ocurrencia de fenómenos perturbadores.	Tasa de variación de emergencias atendidas.	((Número de Emergencias atendidas en el año actual/Número de Emergencias atendidas en el año anterior)-1) *100	Anual Estratégico	Registros administrativos de Protección Civil.	N/A
Propósito					
La población municipal cuenta con un sistema de atención oportuna de emergencias en materia de protección civil para salvaguardar su integridad.	Tasa de variación de personas atendidas en materia de protección civil.	((Total de personas atendidas en materia de protección civil en el año actual/Total de personas atendidas en materia de protección civil en el año anterior) -1) *100	Anual Estratégico	Bitácora y Partes de servicio.	La ciudadanía solicita los servicios de la Dirección de Protección Civil ante la ocurrencia de hechos perturbadores.
Componentes					
1. Medidas de prevención de accidentes implementadas en el territorio municipal.	Porcentaje de acciones de prevención de accidentes implementadas en territorio municipal.	(Medidas de prevención de accidentes implementadas/Total de medidas programadas a implementar) *100	Semestral Gestión	Valoraciones de riesgo, actas de verificación de medidas de seguridad en establecimientos industriales, comerciales y de servicios.	La población acata las medidas de prevención de accidentes implementadas en territorio municipal y los establecimientos operan bajo las normas de seguridad vigentes.
2. Población capacitada en materia de protección Civil.	Porcentaje de población capacitada en materia de protección civil.	(Población capacitada en materia de protección civil /Total de la población municipal) *100	Semestral Gestión	Listas de asistencia, Evidencia fotográfica y partes de servicios.	La ciudadanía acude puntual a la capacitación brindada por las autoridades municipales de Protección Civil.
3. Atención para la superación de los factores de riesgo ante la ocurrencia de hechos perturbadores.	Porcentaje de emergencias y desastres atendidos.	(Emergencias atendidas ante la ocurrencia de hechos perturbadores/Emergencias reportadas ante la ocurrencia de hechos perturbadores) *100	Semestral Gestión	Parte de servicios, parte de novedades y evidencia fotográfica.	Los ciudadanos informan de manera oportuna las emergencias a los sistemas de protección civil.
4. Factores de riesgo actualizados.	Porcentaje en la actualización de factores de riesgo.	(Factores de riesgo actualizados/Total de factores de riesgo) *100	Semestral Gestión	Atlas de riesgos por factores perturbadores.	Los ciudadanos conocen el Atlas de riesgos por factores perturbadores.
5. Reuniones del Consejo Municipal de Protección Civil celebradas.	Porcentaje en las reuniones del Consejo Municipal de Protección Civil.	(Reuniones del Consejo Municipal de Protección Civil celebradas/Reuniones del Consejo Municipal de Protección Civil programadas) *100	Semestral Gestión	Actas de acuerdos de las reuniones del Consejo Municipal de Protección Civil.	Los integrantes del Consejo Municipal de Protección Civil asisten a las sesiones convocadas.
Actividades					
1.1. Elaboración de los planes específicos de protección civil por factores de vulnerabilidad en las zonas de riesgo.	Porcentaje de cumplimiento en la realización de planes específicos de protección civil.	(Planes específicos de protección civil realizados/Planes específicos de protección civil programados) *100	Trimestral Gestión	Plan de protección civil por fenómenos perturbadores.	La población requiere de autoridades organizadas que actúen bajo protocolos establecidos previamente para garantizar su salvaguarda.
1.2. Verificación de medidas de seguridad en establecimientos comerciales, industriales y de servicios.	Porcentaje de cumplimiento en las verificaciones de medidas de seguridad en establecimientos.	(Verificación de medidas de seguridad en establecimientos realizadas/Verificación de seguridad en establecimientos solicitadas) *100	Trimestral Gestión	Orden, acta de verificación y Dictamen.	Los establecimientos cumplen con las medidas de seguridad para su funcionamiento, garantizando la salvaguarda de la población y el medio ambiente.
1.3. Valoración de riesgos en edificios públicos y privados, así como en zonas con riesgo geológico.	Porcentaje de valoraciones de riesgo por factores de vulnerabilidad.	(Valoración de riesgos emitidas/Valoración de riesgos solicitadas) *100	Trimestral Gestión	Valoraciones de riesgos (dictámenes).	Los inmuebles públicos y privados solicitan en tiempo y forma, el dictamen de riesgo por diversos factores de vulnerabilidad.
1.4. Celebración de convenios para habilitar refugios temporales ante la ocurrencia de hechos catastróficos.	Porcentaje de convenios suscritos para habilitar refugios temporales.	(Convenios suscritos para habilitar refugios temporales/Convenios gestionados para habilitar refugios temporales) *100	Trimestral Gestión	Convenios de concertación para habilitación de refugios temporales.	La ciudadanía e iniciativa privada coadyuvan con la autoridad municipal en facilitar los espacios para instalar refugios.
1.5. Revisión de cumplimiento del Programa de Protección Civil Escolar.	Porcentaje de escuelas con Programa Escolar de Protección Civil vigente.	(Total de escuelas con Programa Escolar de Protección Civil vigente/Total de escuelas en el municipio) *100	Trimestral Gestión	Lista de escuelas visitadas por trimestre, que cuentan con Programa Escolar de PC vigente.	Las escuelas cumplen con la elaboración, validación y operación del Programa Escolar de Protección Civil.

2.1. Curso de Inducción a la Protección Civil.	Porcentaje de cursos de inducción a la protección civil impartidos.	(Cursos de inducción a la protección Civil impartidos/Cursos de inducción a la protección civil programados) *100	Trimestral Gestión	Listas de asistencia, parte de servicios y fotografías	La ciudadanía adquiere conocimientos para saber cómo actuar ante la presencia de fenómenos perturbadores.
2.2. Promoción de la cultura de protección civil para evitar tirar basura en las calles.	Porcentaje de eventos de promoción de la cultura de protección civil realizados.	(Eventos de promoción de la cultura de calles limpias realizados/Eventos de promoción de la cultura de calles limpias programados) *100	Trimestral Gestión	Promocionales de cultura ecológica, enfatizando las acciones para evitar tirar basura en las calles.	La ciudadanía colabora con la autoridad municipal evitando tirar basura en las calles lo que evita percances de inundaciones.
2.3. Curso de Prevención y combate de incendios.	Porcentaje de cursos de prevención y combate de incendios impartidos.	(Cursos de prevención y combate de incendios impartidos/Cursos de prevención y combate de incendios programados) *100	Trimestral Gestión	Listas de asistencia, parte de servicios y fotografías.	La ciudadanía está capacitada para prevenir riesgos físicoquímicos.
2.4. Curso de Primeros auxilios.	Porcentaje de cursos de primeros auxilios impartidos.	(Cursos de primeros auxilios impartidos/Cursos de primeros auxilios programados) *100	Trimestral Gestión	Listas de asistencia, parte de servicios y fotografías	La ciudadanía asiste a los cursos de primeros auxilios.
2.5. Curso taller para "evitar un niño quemado.	Porcentaje de cursos para evitar un niño quemado impartidos.	(Cursos para evitar un niño quemado impartidos/Cursos para evitar un niño quemado programados) *100	Trimestral Gestión	Listas de asistencia, parte de servicios y fotografías.	La población infantil y padres de familia acuden a capacitarse en materia de prevención de accidentes por quemaduras.
2.6. Curso taller "Prevención de accidentes en la escuela y el hogar", dirigido a la población infantil.	Porcentaje de cursos de prevención de accidentes en la escuela y el hogar impartidos.	(Cursos impartidos/Cursos programados) *100	Trimestral Gestión	Listas de asistencia, parte de servicios y fotografías.	La población infantil participa activamente para capacitarse y evitar accidentes, que puedan afectar su integridad física
3.1. Monitoreo de fenómenos perturbadores que afecten a la ciudadanía.	Porcentaje de fenómenos perturbadores atendidos.	(Fenómenos perturbadores atendidos/Fenómenos perturbadores presentados) *100	Trimestral Gestión	Reporte del estado actual que guardan los fenómenos perturbadores.	La ciudadanía requiere de autoridades que ofrezcan un permanente monitoreo a fenómenos perturbadores.
3.2. Atención de emergencias urbanas (bomberos) en el territorio municipal.	Porcentaje de atención de emergencias urbanas.	(Emergencias urbanas atendidas/Emergencias urbanas reportadas) *100	Trimestral Gestión	Bitácora de servicios, parte de servicios.	La autoridad Municipal atiende oportunamente las emergencias ocasionadas por fenómenos perturbadores de carácter natural y/o antropogénico.
3.3. Atención de emergencias prehospitalarias en el territorio municipal.	Porcentaje de atención de emergencias prehospitalarias.	(Emergencias prehospitalarias atendidas/Emergencias prehospitalarias reportadas) *100	Trimestral Gestión	Bitácora de servicios, parte de servicios.	La autoridad Municipal atiende oportunamente las emergencias Prehospitalarias por hechos de carácter natural y/o antropogénico hasta el traslado de pacientes a hospitales
4.1. Análisis estadísticos de las contingencias por factores de riesgo.	Porcentaje de análisis estadísticos de las contingencias por factores de riesgo.	(Análisis estadísticos de las contingencias por factores de riesgo/Resultados estadísticos de las contingencias por factores de riesgo) *100	Trimestral Gestión	Análisis estadísticos comparativos de las contingencias por factores de riesgo de los dos últimos años.	La ciudadanía requiere de autoridades municipales que tengan las capacidades de prever el impacto de hechos perturbadores por el análisis de información estadística derivada de hechos anteriores.
4.2. Actualización de los factores de riesgo a las instancias de Gobierno en materia de Protección Civil.	Porcentaje en la actualización de los factores de riesgo.	(Factores de riesgo presentados en el periodo/Total de factores de riesgo) *100	Trimestral Gestión	Reportes estadísticos de las contingencias por factores de riesgo a la Dirección General de Protección Civil Estatal.	Autoridades de otros órdenes de gobierno requieren de la autoridad municipal para llevar a cabo la actualización de los factores de riesgo.
5.1. Seguimiento a los acuerdos del Consejo Municipal de Protección Civil.	Porcentaje en el seguimiento de acuerdos del Consejo Municipal de Protección Civil.	(Acuerdos del Consejo de Protección Civil municipal registrados/Total de acuerdos del Consejo de Protección Civil programados) *100	Trimestral Gestión	Reporte de los acuerdos del Consejo Municipal de Protección Civil Municipal.	Los responsables de los acuerdos tomados en las reuniones de consejo municipal dan seguimiento a los mismos.
5.2. Verificación del cumplimiento de los acuerdos del Consejo Municipal de Protección Civil.	Porcentaje en la verificación del cumplimiento de los acuerdos del Consejo Municipal de Protección Civil.	(Acuerdos del Consejo de Protección Civil Municipal cumplidos/Total de acuerdos del Consejo de Protección Civil) *100	Trimestral Gestión	Reporte de la verificación del cumplimiento de los acuerdos del Consejo Municipal de Protección Civil.	Los responsables de los acuerdos tomados en las reuniones de Consejo Municipal dan cumplimiento a los mismos.

Programa presupuestario: Coordinación intergubernamental para la seguridad pública.
Objetivo del programa presupuestario: Se orienta a la coordinación de acciones municipales que permitan eficientar los mecanismos en materia de seguridad pública con apego a la legalidad que garantice el logro de objetivos gubernamentales.
Dependencia General: Q00 Seguridad pública y tránsito.
Pilar o Eje transversal: Pilar 4: Seguridad
Tema de desarrollo: Seguridad con visión ciudadana

Objetivo o resumen narrativo	Indicadores			Medios de verificación	Supuestos
	Nombre	Fórmula	Frecuencia y Tipo		
Fin					
Contribuir a la disminución de los delitos mediante la coordinación de los sistemas de seguridad pública.	Tasa de variación en la disminución anual de delitos.	((Disminución de los delitos en el año actual/Disminución de los delitos en el año anterior) -1) *100	Anual Estratégico	Documento "Incidencia Delictiva del fuero común" del Secretariado Ejecutivo del Sistema Nacional de Seguridad Pública.	N/A
Propósito					
La población del municipio es beneficiada con acciones intergubernamentales implementadas en materia de seguridad pública para combatir a la delincuencia.	Tasa de variación en la implementación de acciones intergubernamentales en materia de seguridad pública.	((Acciones intergubernamentales implementadas en materia de seguridad pública en el año actual/Acciones intergubernamentales implementadas en materia de seguridad pública en el año anterior)-1) *100	Anual Estratégico	Bitácoras de las acciones intergubernamentales implementadas en materia de seguridad pública.	Las autoridades de los municipios colindantes a la zona geográfica determinada intervienen en las acciones intergubernamentales.
Componentes					
1. Operativos conjuntos para disminuir los índices de delincuencia de los municipios realizados en el marco de la coordinación intergubernamental.	Porcentaje de operativos de seguridad pública conjuntos realizados.	(Operativos conjuntos realizados /Operativos conjuntos programados) *100	Trimestral Gestión	Bitácoras de las acciones intergubernamentales implementadas en materia de seguridad pública.	Las autoridades municipales aledañas cumplen con los esfuerzos acordados.
2. Exámenes de control de confianza acreditados.	Porcentaje de personal que acredita los exámenes de control de confianza.	(Personal que acredita el examen de control de confianza/Personal convocado para la aplicación de exámenes de control de confianza) *100	Trimestral Gestión	Resultados de los exámenes de control de confianza.	Las autoridades de otros órdenes de gobierno disponen del personal para la aplicación de los exámenes de confianza.
Actividades					
1.1. Cumplimiento de acuerdos en el seno del Consejo Regional de Seguridad Pública.	Porcentaje de cumplimiento de los acuerdos del Consejo Regional de Seguridad Pública.	(Acuerdos cumplidos en el seno del Consejo Regional de Seguridad Pública/Acuerdos registrados en el seno del Consejo Regional de Seguridad Pública) *100	Semestral Gestión	Actas del Consejo Regional de Seguridad Pública.	Los integrantes del Consejo Regional para la Seguridad Pública asumen y cumplen acuerdos.
1.2. Cumplimiento de acuerdos en el seno del Consejo Intermunicipal de Seguridad Pública.	Porcentaje de cumplimiento de acuerdos en el seno del Consejo Intermunicipal de Seguridad Pública.	(Acuerdos cumplidos en el seno del Consejo Intermunicipal de Seguridad Pública/Acuerdos registrados en el seno del Consejo Intermunicipal de Seguridad Pública) *100	Trimestral Gestión	Actas del Consejo Intermunicipal de Seguridad Pública.	Los integrantes del Consejo Intermunicipal para la Seguridad Pública asumen y cumplen acuerdos.
1.3. Actualización de convenio para la unificación de los cuerpos de policía municipal.	Porcentaje de avance en la gestión para la unificación de los cuerpos de policía municipal.	(Requisitos atendidos para la actualización del convenio para la unificación de los cuerpos de policía municipal/Requisitos necesarios para la suscripción del convenio de unificación de los cuerpos de policía municipal) *100	Semestral Gestión	Documentos soporte de la gestión para la unificación de los cuerpos de policía.	El contexto político y social permite el cumplimiento de los elementos necesarios para la unificación de los cuerpos de policía.
1.4. Unificación de criterios y metas en materia de seguridad pública entre los órdenes de gobierno.	Porcentaje en la unificación de criterios y metas en materia de seguridad pública.	(Criterios de evaluación en materia de seguridad pública unificados/Total de criterios de evaluación en materia de seguridad pública por unificar) *100	Trimestral Gestión	Actas de las reuniones de unificación de criterios y metas en materia de seguridad pública.	Los titulares de las diferentes dependencias cumplen en tiempo y forma los criterios y metas que han previsto en materia de seguridad pública.
2.1. Aplicación de los exámenes de control de confianza.	Porcentaje de exámenes de control de confianza aplicados.	(Exámenes de control de confianza aplicados/Exámenes de control de confianza programados) *100	Semestral Gestión	Listas de seleccionados para la aplicación de los exámenes de control de confianza.	Las autoridades de otros órdenes de gobierno colaboran con la autoridad municipal en la ejecución de exámenes de control de confianza.
2.2. Actualización de convenio para la aplicación de exámenes de control de confianza.	Porcentaje de avance en la gestión para la aplicación de exámenes de control de confianza	(Requisitos atendidos para la actualización del convenio para la aplicación de exámenes de control de confianza/Requisitos necesarios para la actualización del convenio para la aplicación de exámenes de control de confianza) *100	Semestral Gestión	Convenio para la aplicación de exámenes de control de confianza	Interés del Centro de Control de Confianza para la firma del convenio para la aplicación de exámenes de control de confianza.

Programa presupuestario: Protección jurídica de las personas y sus bienes.
Objetivo del programa presupuestario: Conjunto de acciones para el fortalecimiento de la certeza jurídica, edificando una alianza entre los distintos órdenes de gobierno y la población, a fin de consolidar una cultura de legalidad que impacte en la prevención del delito.
Dependencia General: J00 Gobierno Municipal.
Pilar o Eje transversal: Pilar 4: Seguridad.
Tema de desarrollo: Seguridad con visión ciudadana

Objetivo o resumen narrativo	Indicadores			Medios de verificación	Supuestos
	Nombre	Fórmula	Frecuencia y Tipo		
Fin					
Contribuir al fortalecimiento de la certeza jurídica en los tres ámbitos de gobierno mediante convenios de colaboración.	Tasa de variación porcentual de convenios de colaboración intergubernamentales firmados.	((Convenios celebrados con los ámbitos federal y estatal para garantizar acciones que ofrezcan certeza jurídica en año actual/ Convenios celebrados con los ámbitos federal y estatal para garantizar acciones que ofrezcan certeza jurídica en el año anterior)- 1) *100	Anual Estratégico	Convenios de coordinación entre los tres órdenes de gobierno.	N/A
Propósito					
La población se beneficia de los actos de divulgación de los derechos y obligaciones jurídicas.	Tasa de variación porcentual de derechos y obligaciones jurídicas difundidos a la población.	((Derechos y obligaciones jurídicas difundidas a la población en el año actual/Derechos y obligaciones jurídicas difundidas a la población en el año anterior)-1) *100	Anual Estratégico	Testimonios documentales de la difusión de los derechos y obligaciones jurídicas de la población.	La ciudadanía requiere de la puntual y certera divulgación de servicios jurídicos a su favor por parte de la autoridad municipal.
Componentes					
1. Asesoramientos jurídicos otorgados a la población.	Porcentaje de asesorías jurídicas otorgadas a la población.	(Asesorías jurídicas otorgadas a la población/Asesorías jurídicas programadas) *100	Semestral Gestión	Bitácoras de asistencias jurídicas brindadas a la población.	La ciudadanía requiere de asesoramiento jurídico y acude con la autoridad municipal.
2. Verificaciones realizadas del cabal cumplimiento del orden jurídico.	Porcentaje de inspecciones realizadas al cumplimiento del marco normativo.	(Inspecciones realizadas al cumplimiento del marco normativo municipal/Inspecciones programadas al cumplimiento del marco normativo municipal) *100	Semestral Gestión	Reporte de los resultados de la verificación del cumplimiento del marco jurídico, normativo y procedimental.	La ciudadanía requiere de autoridades competentes que actúen en el cabal cumplimiento del orden jurídico.
3. Índice de cohechodisminuido.	Porcentaje de atención a casos de cohecho denunciados.	(Cohechos atendidos/Cohechos denunciados) *100	Semestral Gestión	Denuncias de cohecho en el ministerio público.	La ciudadanía requiere de la intervención jurídica de la autoridad municipal en situaciones de cohecho.
4. Registro Civil de las personas se realiza.	Tasa de variación de actas levantadas en el registro civil.	((Número de actas levantadas en el año actual/Número de actas levantadas en el año anterior) - 1) *100	Semestral Gestión	Libros de registros	La ciudadanía asiste a registrar sus actos y hechos del registro civil
Actividades					
1.1. Asistencia jurídica otorgada a la población fundamentada y motivada.	Porcentaje de asistencias jurídicas fundamentadas y motivadas brindadas a la población.	(Asistencias jurídicas fundamentadas y motivadas brindadas a la población/Asistencias jurídicas fundamentadas y motivadas programadas a brindar a la población) *100	Trimestral Gestión	Bitácoras de asistencias jurídicas brindadas a la población.	La población demanda asistencia jurídica documentada cabalmente para el finiquito de sus asuntos legales.
1.2. Desarrollo conforme a derecho de acompañamientos jurídicos a la población.	Porcentaje de acompañamientos jurídicos a la población.	(Acompañamientos jurídicos a la población realizados/Acompañamientos jurídicos a la población solicitados) * 100	Trimestral Gestión	Expedientes de acompañamiento jurídico a la población.	La población requiere de la autoridad municipal el servicio de acompañamiento jurídico.
2.1. Capacitar a los servidores públicos dentro del marco de la legislación aplicable para evitar prácticas indebidas en el ejercicio del servicio público.	Porcentaje de eventos de capacitación realizados para evitar prácticas indebidas en el ejercicio del servicio público.	(Eventos de capacitación realizados para evitar prácticas indebidas en el ejercicio del servicio público/Eventos de capacitación programados para evitar prácticas indebidas en el ejercicio del servicio público) *100	Trimestral Gestión	Listas de asistencia a los cursos de capacitación.	La población exige autoridades actualizadas y competentes para la prestación de servicios de asesoramiento y acompañamiento jurídico.

2.2. Desarrollo de dinámicas de sensibilización a los servidores públicos sobre las causas del incumplimiento de normas jurídicas.	Porcentaje de las dinámicas de sensibilización a los servidores públicos sobre las causas del incumplimiento de normas jurídicas.	(Dinámicas de sensibilización impartidas a los servidores públicos sobre las causas del incumplimiento de normas jurídicas/Dinámicas de sensibilización programadas a los servidores públicos sobre las causas del incumplimiento de normas jurídicas) *100	Trimestral Gestión	Listas de asistencia a las dinámicas de sensibilización.	Autoridades de otros órdenes de gobierno colaboran con la autoridad municipal en actividades de sensibilización sobre las causas por incumplimiento a las normas jurídicas.
3.4. Promoción de la disminución de las quejas ante la comisión de hechos indebidos por parte de los servidores públicos.	Porcentaje de las quejas ante la comisión de hechos indebidos por parte de los servidores públicos.	(Quejas recibidas ante la comisión de hechos indebidos por parte de los servidores públicos/Quejas estimadas a recibir ante la comisión de hechos indebidos por parte de los servidores públicos) *100	Trimestral Gestión	Reportes de las quejas ante la comisión de hechos indebidos por parte de los servidores públicos.	La ciudadanía requiere de un espacio administrativo que le permita levantar quejas ante servidores públicos que cometieron hechos indebidos.
3.5. Incremento en la supervisión y el desempeño del servicio público de los servidores públicos.	Porcentaje de exámenes de desempeño efectuados a los servidores públicos.	(Exámenes de desempeño de funciones efectuados a los servidores públicos/Exámenes de desempeño de funciones programados) *100	Trimestral Gestión	Reportes de las quejas ante la comisión de hechos indebidos por parte de los servidores públicos.	La contraloría del poder legislativo intercede de manera puntual en el seguimiento al actuar de las autoridades municipales.
4.1. Levantamiento de actas de nacimientos.	Tasa de variación del registro de actas de nacimiento levantadas.	((Número de actas de nacimientos levantadas en el año actual/Número de actas de nacimientos levantadas en el año anterior) - 1) *100	Semestral Gestión	Libros de registros.	La ciudadanía asiste a levantar con oportunidad el registro de nacimientos.
4.2. Levantamiento de actas de defunción.	Tasa de variación del registro de actas de defunción levantadas.	((Número de actas de defunciones levantadas en el año actual/Número de actas de defunciones levantadas en el año anterior) - 1) *100	Semestral Gestión	Libros de registros.	La ciudadanía asiste a levantar con oportunidad el registro de defunciones.
4.3. Levantamiento de actas de matrimonios.	Tasa de variación del registro de actas de matrimonios levantadas.	((Número de actas de matrimonios levantadas en el año actual/Número de actas de matrimonios levantadas en el año anterior)- 1) *100	Semestral Gestión	Libros de registros.	La ciudadanía asiste a levantar con oportunidad el registro de matrimonios.
4.4. Levantamiento de actas de divorcios.	Tasa de variación del registro de actas divorcios levantadas.	((Número de actas de divorcios levantadas en el año actual/Número de actas de divorcios levantadas en el año anterior)- 1) * 100	Semestral Gestión	Libros de registros	La ciudadanía asiste a levantar con oportunidad el registro de divorcios
4.5. Levantamiento de actas de adopciones.	Tasa de variación del registro de adopciones levantadas.	((Número de actas de adopciones levantadas en el año actual/Número de actas de adopciones levantadas en el año anterior) -1) * 100	Semestral Gestión	Libros de registros	La ciudadanía asiste a levantar con oportunidad el registro de adopciones
4.6. Levantamiento de actas de reconocimiento de hijos.	Tasa de variación del registro de actas de reconocimientos de hijos levantadas.	((Número de actas de reconocimiento de hijos levantadas en el año actual/Número de actas de reconocimiento de hijos levantadas en el año anterior) -1) * 100	Semestral Gestión	Libros de registros	La ciudadanía asiste a levantar con oportunidad el registro de reconocimiento de hijos
4.7. Levantamiento de actas de declaración de ausencia.	Tasa de variación del registro de actas de reconocimientos de declaración de ausencias	((Número de actas de declaración de ausencias levantadas en el año actual/Número de actas de declaración de ausencias levantadas en el año anterior) -1) * 100	Semestral Gestión	Libros de registros	La ciudadanía asiste a levantar con oportunidad el registro de declaración de ausencias

Programa presupuestario: Modernización del catastro mexiquense.
Objetivo del programa presupuestario: Engloba las acciones que se llevan a cabo por los gobiernos municipales en los procesos de registro de bienes inmuebles en el territorio estatal, así como determinar extensión geográfica y valor catastral por demarcación que definan la imposición fiscal.
Dependencia General: J00 Gobierno Municipal.
Pilar o Eje transversal: Eje transversal II Gobierno Moderno, Capaz y Responsable
Tema de desarrollo: Finanzas públicas sanas

Objetivo o resumen narrativo	Indicadores			Medios de verificación	Supuestos
	Nombre	Fórmula	Frecuencia y Tipo		
Fin					
Contribuir a incrementar el padrón catastral mediante acciones de regularización y actualización.	Tasa de variación en el número de predios registrados en el padrón catastral.	((Predios registrados en el padrón catastral en el año actual/Predios registrados en el padrón catastral en el año anterior)-1) *100	Anual Estratégico	Comparativo de los padrones catastrales de los dos últimos años	N/A
Propósito					
Los predios regularizados se registran en el padrón catastral.	Tasa de variación porcentual de predios regularizados.	((Predios regularizados en el año actual/Predios regularizados en el año anterior)-1) *100	Anual Estratégico	Comparación de los predios inscritos en el padrón catastral mexiquense.	La población coadyuva con la autoridad municipal en la regularización de sus predios.
Componentes					
1. Servicios catastrales solicitados por la población.	Porcentaje de servicios catastrales atendidos.	(Servicios catastrales atendidos a la población/Servicios catastrales solicitados por la población) *100	Semestral Gestión	Registro de los servicios catastrales solicitados.	La población requiere de la autoridad municipal la prestación de servicios catastrales.
2. Levantamientos topográficos catastrales de inmuebles realizados.	Porcentaje de levantamientos topográficos catastrales de inmuebles realizados.	(Levantamientos topográficos realizados para la actualización catastral de inmuebles/Levantamientos topográficos programados para la actualización catastral de inmuebles) *100	Semestral Gestión	Resultados comparativos del levantamiento topográfico levantado en campo.	Autoridades de otros órdenes de gobierno colaboran con la autoridad municipal en efectuar levantamientos topográficos.
Actividades					
1.1. Recepción de las solicitudes de trámite catastral presentadas por la ciudadanía.	Porcentaje de solicitudes de trámite catastral recibidas.	(Solicitudes de trámite catastral recibidas/Solicitudes de trámite catastral programadas) *100	Trimestral Gestión	Registro de solicitudes catastrales.	La ciudadanía responde favorablemente en la prestación de servicios catastrales.
1.2. Atención a las solicitudes de trámite catastral presentadas por la ciudadanía.	Porcentaje de atención de solicitudes de trámite catastral.	(Solicitudes de trámite catastral atendidas/Solicitudes de trámite catastral en proceso) *100	Trimestral Gestión	Registro de solicitudes catastrales.	La ciudadanía responde favorablemente en la prestación de servicios catastrales.
2.1. Programación para la realización de las diligencias de inspección y medición física de los predios.	Porcentaje de diligencias de inspección y medición de inmuebles realizadas.	(Diligencias de inspección y medición de inmuebles realizadas/Diligencias de inspección y medición de inmuebles programadas) *100	Trimestral Gestión	Sistemas de control programático de diligencias catastrales.	La población colabora con la autoridad municipal en las labores de inspección y medición física de los predios.
2.2. Notificación para la realización de diligencias para la inspección y medición física de los predios.	Porcentaje de notificaciones entregadas para la realización de diligencias de inspección y medición de inmuebles.	(Notificaciones entregadas para la realización de diligencias de inspección y medición de inmuebles/Notificaciones generadas para la realización de diligencias de inspección y medición de inmuebles) *100	Trimestral Gestión	Sistemas de control programático para la notificación de diligencias catastrales.	La población colabora con la autoridad municipal recibiendo las notificaciones de diligencias.
2.3. Levantamiento de planos topográficos en campo.	Porcentaje de planos topográficos levantados en campo.	(Levantamientos de planos topográficos en campo efectuados/Levantamientos de Planos topográficos en campo programados) *100	Trimestral Gestión	Comparativo de los resultados del levantamiento topográfico catastral de inmuebles, de los dos últimos años.	Autoridades de otros órdenes de gobierno colaboran con la autoridad municipal en el levantamiento de planos topográficos.

Programa presupuestario: Administración del sistema estatal de información estadística y geográfica
Objetivo del programa presupuestario: Comprende el conjunto de acciones municipales que se llevan a cabo para la captación, registro, procesamiento, actualización y resguardo de información estadística y geográfica del territorio estatal.
Dependencia General: E02 Informática
Pilar o Eje transversal: Eje transversal II Gobierno Moderno, Capaz y Responsable
Tema de desarrollo: Eficiencia y eficacia en el sector público

Objetivo o resumen narrativo	Indicadores			Medios de verificación	Supuestos
	Nombre	Fórmula	Frecuencia y Tipo		
Fin					
Contribuir a mejorar la cultura en materia estadística y geográfica a través de la implantación de un sistema estatal de información estadística y geográfica.	Tasa de variación en los sistemas desarrollados en materia de información estadística y geográfica.	((Sistemas en materia de información estadística y geográfica desarrollados en el año actual/Sistemas desarrollados en materia de información estadística y geográfica en el año anterior)-1) *100	Anual Estratégico	IGECEM. Registros administrativos en materia de información estadística y geográfica.	La demanda de información por los diversos sectores de la población es de alto interés.
Propósito					
La ciudadanía, como el sector público y privado cuentan con un compilado de información estadística y geográfica que coadyuva a la toma de decisiones estratégicas.	Tasa de variación porcentual en la actualización de los compilados de información estadística y geográfica.	((Compilados de información estadística y geográfica actualizados en el año actual/ Compilados de información estadística y geográfica actualizados en el año anterior)-1) *100	Semestral Estratégico	Registros administrativos de los compilados de información estadística y geográfica. Numeralia municipal.	Las unidades generadoras de información alimentan en tiempo y forma las bases del compilado de información estadística geográfica municipal.
Componentes					
1. Reportes geo referenciados con información estadística y geográfica emitidos.	Porcentaje de reportes geo referenciados emitidos.	(Reportes geo referenciados emitidos/Reportes geo referenciados programados) *100	Semestral Gestión	Reportes geo referenciados generados en el sistema de información.	La sociedad civil, asociaciones privadas y el sector público solicitan el servicio de reportes georreferenciados.
Actividades					
1.1. Actualización periódica de los registros administrativos.	Porcentaje de actualización de registros administrativos.	(Registros actualizados/Registros generados) *100	Trimestral Gestión	Informes de actualización de registros administrativos.	Las unidades generadoras de información alimentan en tiempo y forma los sistemas.
1.2. Mantenimiento informático del sistema.	Porcentaje de mantenimientos informáticos realizados.	(Número de mantenimientos informáticos realizados /Total de mantenimientos informáticos programados) *100	Semestral Gestión	Registros administrativos de mantenimientos informáticos realizados.	Las condiciones climatológicas y económicas permiten el buen desarrollo de los sistemas informáticos.

Programa presupuestario: Comunicación pública y fortalecimiento informativo.
Objetivo del programa presupuestario: Difundir los valores y principios de gobierno, promoviendo la cultura de la información transparente y corresponsable entre gobierno, medios y sectores sociales, con pleno respeto a la libertad de expresión y mantener informada a la sociedad sobre las acciones gubernamentales, convocando su participación en asuntos de interés público.
Dependencia General: A01 Comunicación social.
Pilar o Eje transversal: Eje transversal II Gobierno Moderno, Capaz y Responsable
Tema de desarrollo: Comunicación y diálogo con la ciudadanía como elemento clave de gobernabilidad

Objetivo o resumen narrativo	Indicadores			Medios de verificación	Supuestos
	Nombre	Fórmula	Frecuencia y Tipo		
Fin					
Contribuir a la gobernanza, transparencia y rendición de cuentas a través de la difusión de la información gubernamental en los medios de comunicación y sectores sociales.	Tasa de variación en las acciones de difusión de información gubernamental en los medios de comunicación.	((Acciones de difusión de información gubernamental en los medios de comunicación realizados en el año actual/Acciones de difusión de la información gubernamental en los medios de comunicación efectuados en el año anterior)-1) *100	Anual Estratégico	Sistemas de control de la información publicada en los medios de comunicación.	N/A
Propósito					
La población del municipio está informada sobre los valores, principios, obras y acciones del gobierno municipal.	Tasa de variación de actividades de difusión sobre los valores, principios, obras y acciones del gobierno municipal.	((Eventos para fortalecer la comunicación e información pública dirigida a los habitantes del municipio realizados en el año actual/Eventos para fortalecer la comunicación e información pública dirigida a los habitantes del municipio realizados en el año anterior)-1) *100	Anual Estratégico	Comparativo de los soportes informativos de comunicación pública.	La población requiere información oportuna del actuar de sus autoridades locales.
Componentes					
1. Planes y programas de acción gubernamental parainstancias de gobierno y la sociedad difundidos.	Porcentaje de divulgación de planes y programas de acción gubernamental para instancias de gobierno y la sociedad.	(Planes y programas de acción gubernamental divulgados/Total de planes de acción gubernamental que maneja la administración municipal) *100	Semestral Gestión	Acuses de recibo de los planes y programas de acción gubernamental difundidos.	La ciudadanía espera conocer los planes y programas que aplicará la autoridad municipal.
2. Los resultados de los planes y programas de acción gubernamental para instancias de gobierno y la sociedad difundidos.	Porcentaje de resultados de los planes y programas de acción gubernamental para instancias de gobierno y la sociedad.	(Resultados de la evaluación de los planes y programas de acción gubernamental por parte de la sociedad organizada/Resultados esperados en la evaluación de los planes y programas de acción gubernamental por parte de la sociedad organizada) *100	Semestral Gestión	Resultados comparativos pormenorizados de los planes y programas de acción gubernamental para instancias de gobierno de los dos últimos años.	La ciudadanía requiere informes sobre los resultados de los planes y programas implementados por la autoridad local.
Actividades					
1.1. Difusión del Plan de Desarrollo Municipal, a los sistemas de gobierno y la sociedad.	Porcentaje de eventos celebrados para la difusión del cumplimiento del Plan de Desarrollo Municipal.	(Eventos celebrados para la difusión del cumplimiento del Plan de Desarrollo Municipal/Eventos programados para la difusión del cumplimiento del Plan de Desarrollo Municipal) *100	Trimestral Gestión	Acuses de recibo de los Planes de Desarrollo Municipal.	La población requiere de informes sobre el plan de desarrollo municipal.
1.2. Difusión del Informe de Gobierno, a los sistemas de gobierno y la sociedad.	Porcentaje de asistentes registrados en los eventos de difusión para dar a conocer el Informe de Gobierno.	(Asistentes registrados en los eventos de difusión para dar a conocer el Informe de Gobierno/Asistencia esperada a recibir en los eventos de difusión para dar a conocer el Informe de Gobierno) *100	Trimestral Gestión	Acuses de recibo de los Informes de Gobierno.	La población responde favorablemente ante los actos de difusión e informe del actuar de la autoridad local.
2.1. Distribución de los boletines informativos, con las acciones de gobierno.	Porcentaje de cumplimiento en la distribución de boletines informativos.	(Boletines informativos difundidos/Boletines informativos programados para difusión) *100	Trimestral Gestión	Acuses de recibo de los boletines informativos.	La ciudadanía busca información impresa sobre las acciones del gobierno.
2.2. Difusión de spots informativos, en los medios audiovisuales de comunicación masiva.	Porcentaje de spots informativos difundidos.	(Spots informativos difundidos/Spots informativos para difusión programados) *100	Trimestral Gestión	Acuses de recibo de los spots informativos.	La ciudadanía busca información audiovisual sobre las acciones del gobierno.
2.3. Los trámites y servicios digitales a la ciudadanía están contenidos en la plataforma WEB.	Porcentaje de trámites y servicios digitales a la ciudadanía realizados.	(Trámites y servicios digitales a la ciudadanía realizados/Trámites y servicios digitales a la ciudadanía programados) *100	Trimestral Gestión	Registros comparativos entre plataformas.	La ciudadanía requiere de un acercamiento a los trámites y servicios del ayuntamiento vía virtual.
2.4. Elaboración de diseños gráficos, con objetivos específicos de difusión.	Porcentaje de diseños gráficos, con objetivos específicos de difusión realizados.	(Diseños gráficos realizados/Diseños gráficos programados) *100	Trimestral Gestión	Registros de diseños gráficos elaborados.	La ciudadanía requiere de medios de información con impacto visual.
2.5. Realización de conferencias de prensa en los diferentes medios de comunicación impresos y electrónicos.	Porcentaje de conferencias de prensa realizadas.	(Conferencias de prensa realizadas/Conferencias de prensa programadas) *100	Trimestral Gestión	Soportes documentales y videos.	La ciudadanía responde favorablemente ante actos divulgados en los medios de información.

Programa presupuestario: Transparencia
Objetivo del programa presupuestario: Se refiere a la obligación que tiene el sector público en el ejercicio de sus atribuciones para generar un ambiente de confianza, seguridad y franqueza, de tal forma que se tenga informada a la ciudadanía sobre las responsabilidades, procedimientos, reglas, normas y demás información que se genera en el sector, en un marco de abierta participación social y escrutinio público; así como garantizar la protección de sus datos personales en posesión de los sujetos obligados.
Dependencia General: P00 Atención Ciudadana
Pilar o Eje transversal: Eje transversal II Gobierno Moderno, Capaz y Responsable
Tema de desarrollo: Transparencia y rendición de cuentas

Objetivo o resumen narrativo	Indicadores			Medios de verificación	Supuestos
	Nombre	Fórmula	Frecuencia y Tipo		
Fin					
Contribuir a la gobernanza, transparencia y rendición de cuentas a través de garantizar el derecho al acceso a la información pública.	Tasa de variación del resultado de evaluación de la verificación virtual oficiosa del portal IPOMEX Municipal.	(Resultado de evaluación de la verificación virtual oficiosa del portal IPOMEX Municipal en el año actual/ Resultado de evaluación de la verificación virtual oficiosa del portal IPOMEX Municipal en el año anterior)- 1) *100	Anual Estratégico	Registros Administrativos.	La ciudadanía conoce y accede al Portal de Información Pública de Oficio Mexiquense. El Portal de Información Pública de Oficio Mexiquense esta actualizado y/o habilitado.
Propósito					
La ciudadanía tiene acceso a la información pública de oficio de todas las áreas que conforman al Ayuntamiento.	Porcentaje de solicitudes de transparencia y acceso a la información atendidas.	((Solicitudes de transparencia y acceso a la información atendidas/Solicitudes de transparencia y acceso a la información presentadas) *100	Anual Estratégico	Registros Administrativos.	La ciudadanía solicita información del quehacer municipal.
Componentes					
1. Actualización de las fracciones comunes y específicas por parte de los servidores públicos habilitados.	Porcentaje de cumplimiento de fracciones de la ley de Transparencia y Acceso a la información.	(Total de fracciones actualizadas y publicadas/Total de fracciones señaladas en la Ley de Transparencia y Acceso a la información) *100	Semestral Estratégico	Registros administrativos.	La sociedad exige el acceso a la información pública.
2. Recursos de revisión terminados.	Porcentaje de recursos de revisión resueltos.	(Recursos de revisión resueltos/Recursos de revisión presentados) *100	Trimestral Estratégico	Registros Administrativos. Portal SAIMEX.	La ciudadanía ejerce su derecho de acceso a la información pública en poder de los sujetos obligados.
Actividades					
1.1. Capacitación a Servidores Públicos en Materia de Transparencia, Acceso a la información Pública y Protección de Datos Personales.	Porcentaje de personal capacitado en materia de transparencia y acceso a la información pública y protección de datos personales.	(Número de personas capacitadas/ Número de personas programadas a ser capacitadas) *100	Semestral Gestión	Registros Administrativos.	La ciudadanía, así como el personal que labora en las dependencias del Ayuntamiento, asistente a las capacitaciones, con el propósito de fomentar la transparencia y la rendición de cuentas.
1.2. Seguimiento y evaluación del cumplimiento a las obligaciones de los Servidores Públicos Habilitados (SPH).	Porcentaje de seguimiento a los SPH en cumplimiento de sus obligaciones.	(Total de SPH que cumplen con sus obligaciones en materia de Transparencia y Acceso a la Información Pública y Protección de Datos Personales/Total de SPH para el cumplimiento de sus obligaciones en transparencia, el acceso a la información pública y la protección de los datos personales) *100	Mensual Gestión	Registros Administrativos.	Los ciudadanos exigen que los SPH cumplan con sus obligaciones.
2.1. Seguimiento a solicitudes de acceso a la información con inconformidad mediante la interposición de recursos de revisión.	Porcentaje de solicitudes de acceso a la información con recurso de revisión.	(Número de solicitudes de información con recurso de revisión/Total de solicitudes de acceso a la información atendidas) *100	Trimestral Gestión	Registros Administrativos. Portal SAIMEX.	La ciudadanía exige el acceso a la información pública en poder de los sujetos obligados.

Programa presupuestario: Gobierno Electrónico
 Engloba todas las actividades o servicios que las administraciones municipales otorgan a la población a través de tecnologías de información, mejorando la eficiencia y eficacia en los procesos facilitando la operación y distribución de información que se brinda a la población

Objetivo del programa presupuestario: E02 Informática
 Eje transversal III: Conectividad y Tecnología para el Buen Gobierno

Dependencia General: Municipio moderno en tecnologías de información y comunicaciones

Pilar o Eje transversal:

Tema de desarrollo:

Objetivo o resumen narrativo	Indicadores			Medios de verificación	Supuestos
	Nombre	Fórmula	Frecuencia y Tipo		
Fin					
Contribuir a eficientar la gestión y administración gubernamental a través de la actualización de TIC's que contribuyan al impulso de un gobierno electrónico.	Tasa de variación en el número de TIC's adquiridas.	$\frac{((TIC's \text{ adquiridas en el año actual} / TIC's \text{ adquiridas el año anterior}) - 1) * 100}{}$	Anual Estratégico	Bases de Licitación. Registros de inventarios actualizados.	N/A
Propósito					
La población del municipio cuenta con acceso a los servicios brindados por la administración pública municipal mediante el uso eficiente de la infraestructura existente de Tecnología de la Información y Comunicaciones (TIC's)	Porcentaje de avance en la prestación de servicios a través de medios electrónicos.	$\frac{(\text{Total de trámites municipales en línea} / \text{Total de trámites municipales por subir a la web}) * 100}{}$	Anual Estratégico	Vigencia del dominio electrónico. Funcionamiento de la herramienta vía remota.	Las personas acceden a los servicios del sitio web los 365 días del año.
Componentes					
1. Procedimientos simplificados para la prestación de servicios electrónicos instaurados.	Porcentaje de procedimientos simplificados enfocados a la prestación de servicios electrónicos.	$\frac{(\text{Total de procedimientos simplificados enfocados a la prestación de servicios electrónicos} / \text{Total de procedimientos identificados de prestación de servicios electrónicos}) * 100}{}$	Semestral Gestión	Manual interno de procedimientos.	La mejora regulatoria llevada a cabo se efectúa conforme a los programas de trabajo planteados.
2. Documentos emitidos vía electrónica con certeza jurídica y validez oficial.	Porcentaje de avance en la digitalización documental.	$\frac{(\text{Avance por unidad administrativa en la digitalización documental} / \text{Avance programado en digitalización documental por unidad administrativa}) * 100}{}$	Trimestral Gestión	Verificación física en de base datos. Reporte de la base de datos	Los registros administrativos están en buen estado. Se cuenta con el hardware y software necesarios para la actividad de digitalización.
3. Campañas de actualización capacitación impartidas a servidores públicos sobre e-gobierno.	Porcentaje de cursos de capacitación sobre e-gobierno impartidos.	$\frac{(\text{Cursos impartidos} / \text{Cursos programados}) * 100}{}$	Trimestral Gestión	Lista de asistencias de cursos sobre e-gobierno realizados.	Se cuenta con equipos de cómputo funcional y actualizado para la impartición de los cursos.
4. Mantenimiento de la infraestructura de redes y telecomunicaciones.	Porcentaje de cumplimiento en los mantenimientos realizados a las TIC's.	$\frac{(\text{Mantenimientos realizados a las TIC'S} / \text{Total de mantenimientos a las TIC'S programados}) * 100}{}$	Trimestral Gestión	Diagnóstico de los requerimientos de TIC's Bitácoras de mantenimientos	Los servidores públicos solicitan oportunamente los servicios de mantenimiento para la conservación de las redes y telecomunicaciones en funcionamiento.
Actividades					
1.1. Elaboración de un catálogo de trámites y servicios por unidad administrativa municipal.	Porcentaje de trámites incorporados al programa de e-gobierno.	$\frac{(\text{Trámites incorporados al programa de e-gobierno} / \text{Total de trámites seleccionados para el programa e-gobierno}) * 100}{}$	Mensual Gestión	Listado por unidad administrativa. Reporte de avance.	Las unidades Administrativas municipales cumplen en tiempo y en forma con la programación acordada.
1.2. Readecuación del procedimiento presencial hacia procedimientos remotos.	Porcentaje de avance en la readecuación procedimental de trámites.	$\frac{(\text{Procedimientos adecuados} / \text{Procedimientos programados}) * 100}{}$	Mensual Gestión	Manual de procedimientos Procedimiento modificado.	Las unidades Administrativas municipales cumplen en tiempo y en forma con la programación acordada.
1.3. Establecimiento de convenios con otros órdenes de gobierno e instituciones financieras para el establecimiento de recepción de pagos de los trámites electrónicos.	Porcentaje de convenios para la recepción de pagos electrónicos firmados.	$\frac{(\text{Convenios firmados para la recepción de pagos electrónicos} / \text{Convenios gestionados para la recepción de pagos electrónicos}) * 100}{}$	Mensual Gestión	Documentación generada para el establecimiento del convenio.	Las autoridades municipales suscriben convenios para el establecimiento de recepción de pagos en forma electrónica.
2.1. Digitalización de documentación oficial por unidad administrativa.	Porcentaje de avance en la digitalización de documentos.	$\frac{(\text{Total de documentos digitalizados} / \text{Documentación programada para digitalizar}) * 100}{}$	Mensual Gestión	Reporte emitido por las bases de datos.	Las unidades Administrativas municipales cumplen en tiempo y en forma con la programación acordada.
3.1. Elaboración de un programa de capacitación a los servidores públicos municipales sobre e-gobierno.	Porcentaje en el cumplimiento del Programa de Capacitación.	$\frac{(\text{Cursos impartidos} / \text{Cursos programados}) * 100}{}$	Mensual Gestión	Calendarización del programa de capacitación.	Expertos en la materia de e-gobierno acceden a la impartición de los cursos programados.
3.2. Impartición de capacitación sobre TIC's a los servidores públicos.	Porcentaje de Servidores capacitados.	$\frac{(\text{Servidores públicos capacitados} / \text{Servidores públicos programados para ser capacitados}) * 100}{}$	Mensual Gestión	Listas de asistencias.	Los servidores públicos muestran disponibilidad en la impartición de cursos.
4.1. Gestión adecuada de atención y mejoramiento de TIC's.	Porcentaje de reportes de incidencias de TIC's atendidos.	$\frac{(\text{Reportes de incidencias de TIC'S atendidos} / \text{Total de reportes presentados}) * 100}{}$	Trimestral Gestión	Bitácoras de reportes atendidos.	Los servidores públicos como la sociedad presentan oportunamente sus reportes sobre el funcionamiento de las TIC's

Programa presupuestario:

Gestión integral de residuos sólidos.

Objetivo del programa presupuestario:

Conjunto articulado e interrelacionado de acciones, para el manejo integral de residuos sólidos, desde su generación hasta la disposición final, a fin de lograr beneficios ambientales, la optimización económica de su manejo y la aceptación social para la separación de los mismos, proporcionando una mejor calidad de vida de la población.

Dependencia General:

H00 Servicios públicos.

Pilar o Eje transversal:

Pilar 3: Territorial

Tema de desarrollo:

Acción por el clima

Objetivo o resumen narrativo	Indicadores			Medios de verificación	Supuestos
	Nombre	Fórmula	Frecuencia y Tipo		
Fin					
Contribuir al cuidado del medio ambiente a través del adecuado manejo de los residuos sólidos generados en el municipio.	Tasa de variación de residuos sólidos urbanos recolectados.	(Toneladas de residuos sólidos urbanos recolectados en el año actual/Toneladas de residuos sólidos urbanos recolectados en el año anterior - 1) *100	Anual Estratégico	Informes emitidos por el área de servicios públicos municipal.	N/A
Propósito					
La ciudadanía es beneficiada con el servicio de recolección permanente de los residuos sólidos.	Porcentaje de residuos sólidos urbanos recolectados.	(Residuos sólidos urbanos recolectados/Total de residuos sólidos urbanos generados) *100	Anual estratégico	Bitácoras de recolección. Gestión Integral de Residuos (NTEA-013-SMA-RS-2011). Viviendas por comunidad o colonia. INEGI.	La población en zonas urbanas participa en la disposición adecuada de los residuos sólidos generando, favoreciendo una recolección pronta y adecuada.
Componentes					
1. Programación de recolección de residuos sólidos urbanos realizada.	Porcentaje de faenas para la recolección de residuos sólidos urbanos realizadas.	(Faenas para la recolección de residuos sólidos urbanos realizadas/Faenas programadas para la recolección de residuos sólidos urbanos) *100	Semestral Gestión	Programas para la recolección de residuos sólidos urbanos.	La ciudadanía apoya a la autoridad municipal en las faenas de recolección de residuos sólidos.
2. Transferencia de residuos sólidos urbanos realizada.	Porcentaje de kilogramos de desechos sólidos urbanos trasladados al tiradero municipal.	(Kilogramos de desechos sólidos urbanos trasladados al tiradero municipal/Kilogramos estimados a trasladar al tiradero municipal) *100	Semestral Gestión	Boletas de control de la transferencia de residuos sólidos urbanos.	La ciudadanía colabora con la autoridad municipal disminuyendo la generación de residuos sólidos.
3. Barridos de espacios públicos realizados.	Porcentaje de espacios públicos que reciben el servicio de limpia a través de barridos.	(Espacios públicos que reciben el servicio de limpia a través de barridos/Espacios públicos que requieren el servicio de limpia a través de barridos) *100	Semestral Gestión	Programas para el barrido de espacios públicos.	Los ciudadanos exigen espacios públicos limpios y libres de residuos sólidos.
4. Gestión de recursos para la renovación del equipo de recolección de desechos sólidos urbanos realizada.	Porcentaje de equipo de recolección de desechos sólidos urbanos municipales renovado.	(Equipo de recolección de desechos sólidos urbanos municipales renovado/Total de equipo de recolección de desechos sólidos urbanos municipales) *100	Semestral Gestión	Solicitud de recursos para la renovación del equipo de recolección de residuos sólidos.	Las necesidades de la población en materia de recolección de servicios sólidos invitan a la autoridad municipal a gestionar recursos que puedan cubrir la demanda social.
Actividades					
1.1. Mapeo de las rutas de recolección de residuos sólidos urbanos municipales.	Porcentaje de rutas de recolección de desechos sólidos urbanos municipales realizadas.	(Número de rutas de recolección de desechos sólidos realizadas/Números de rutas de recolección de desechos sólidos trazadas) *100	Mensual Gestión	Mapas de las rutas de recolección de residuos sólidos.	La ciudadanía exige ampliación de la cobertura del servicio de recolección de residuos sólidos.
2.1. Recepción de los residuos sólidos urbanos municipales.	Porcentaje de kilogramos de residuos sólidos urbanos municipales recibidos.	(Kilogramos de residuos sólidos urbanos municipales recibidos/kilogramos de residuos sólidos urbanos municipales estimados) *100	Mensual Gestión	Boletas de control de entradas de los residuos sólidos urbanos a los sitios de disposición final.	La ciudadanía exige que la autoridad local cuente con un espacio de disposición de desechos sólidos.
2.2. Recuperación de los residuos sólidos urbanos municipales para reciclaje.	Porcentaje en la recuperación de los residuos sólidos urbanos municipales para reciclaje.	(Kilogramos de residuos sólidos para reciclaje recibidos/Kilogramos de residuos sólidos para reciclaje programados) *100	Mensual Gestión	Volúmenes documentados de los residuos sólidos municipales recuperados para reciclaje.	La ciudadanía exige que la autoridad local cuente con un espacio de disposición de residuos sólidos aptos para reciclaje.
3.1. Barrido de los espacios públicos municipales.	Porcentaje de barrido de los espacios públicos municipales realizados.	(Barrido de los espacios públicos municipales realizados/Barrido de los espacios públicos municipales programados) *100	Mensual Gestión	Reportes de los volúmenes de basura en espacios públicos recolectada.	La ciudadanía requiere que la autoridad municipal cuente con un programa de barrido de espacios públicos.
3.2. Recolección de la basura levantada de los espacios públicos municipales.	Promedio de kilogramos recolectados de la basura levantada de los espacios públicos municipales.	(Kilogramos de basura recolectada a través de barrido de los espacios públicos municipales/Total de espacios públicos municipales con el servicio de barrido asignado).	Mensual Gestión	Reportes de los volúmenes de basura en espacios públicos recolectada.	La ciudadanía genera desechos sólidos a falta de equipamiento urbano.
3.3. Supervisión de la limpieza de los espacios públicos urbanos municipales barridos.	Porcentaje de cumplimiento en la supervisión de la limpieza de los espacios públicos urbanos municipales.	(Supervisión de la limpieza de los espacios públicos urbanos municipales barridos/Supervisión de la limpieza de los espacios públicos urbanos municipales programados para barrido) *100	Mensual Gestión	Reportes de los resultados de la supervisión en el barrido de los espacios públicos urbanos municipales.	La ciudadanía requiere de autoridades que verifiquen los trabajos de limpia para asegurar el impacto deseado.
4.1. Mantenimiento del equipo de recolección de residuos sólidos urbanos municipales.	Porcentaje de cumplimiento en los mantenimientos del equipo de recolección de residuos sólidos urbanos municipales realizados.	(Mantenimiento del equipo de recolección de residuos sólidos urbanos municipales realizado/ Mantenimiento del equipo de recolección de residuos sólidos urbanos municipales programado) *100	Mensual Gestión	Bitácoras del mantenimiento del equipo de recolección de residuos sólidos urbanos municipales.	La ciudadanía exige vehículos en buen estado para la prestación del servicio de recolección de residuo sólido.
4.2. Adquisición de equipo de recolección de residuos sólidos urbanos municipales.	Porcentaje de adquisición de equipo de recolección de residuos sólidos urbanos municipales requerido.	(Equipo e instrumentos adquiridos para la recolección de residuos sólidos urbanos municipales/Equipo e instrumentos necesarios para la recolección de residuos sólidos urbanos municipales) *100	Mensual Gestión	Comparativo del equipo de recolección de residuos sólidos urbanos municipales de los dos últimos semestres.	La demanda del municipio implica contar con más equipo recolector y así satisfacer las demandas sociales.

Programa presupuestario: Manejo de aguas residuales, drenaje y alcantarillado
Objetivo del programa presupuestario: Considera el conjunto de procedimientos que se llevan a cabo para el tratamiento de aguas residuales y saneamiento de redes de drenaje y alcantarillado, manteniendo en condiciones adecuadas la infraestructura para proporcionar una mejor calidad de vida a la población.
Dependencia General:
Pilar o Eje transversal: Pilar 3: Territorial
Tema de desarrollo: Manejo sustentable y distribución del agua

Objetivo o resumen narrativo	Indicadores			Medios de verificación	Supuestos
	Nombre	Fórmula	Frecuencia y Tipo		
Fin					
Contribuir a facilitar la planificación y el desarrollo de políticas sostenibles mediante el adecuado tratamiento de las aguas residuales y saneamiento de redes de drenaje y alcantarillado.	Tasa de variación en el fomento a la cultura de descontaminación de las aguas residuales.	(Total de m3 de Aguas residuales descargadas en aguas y bienes nacionales con algún tratamiento/ Total de m3 de Aguas residuales descargadas en aguas y bienes nacionales)	Anual Estratégico	Apercibimientos, sanciones y medidas coercitivas a violadores de las normas aplicables en la materia.	Las condiciones topográficas permiten la implementación de obras y acciones para el tratamiento de las aguas residuales.
Propósito					
El municipio cuenta con un sistema conveniente para el tratamiento de las aguas residuales y saneamiento de redes de drenaje y alcantarillado.	Tasa de variación en los resultados obtenidos en los análisis de límites máximos permisibles de contaminantes en las descargas de aguas residuales.	((Resultados obtenidos en los de análisis de Límites máximos permisibles de contaminantes en las descargas de aguas residuales en el año actual/Resultados obtenidos en los análisis de Límites máximos permisibles de contaminantes en las descargas de aguas residuales en el año anterior)-1) *100	Anual Estratégico	Resultados comparativos de los estudios de laboratorio sobre los niveles aceptables de la contaminación de las aguas residuales.	Las condiciones sanitarias y climáticas permiten la toma adecuada de las muestras que serán enviadas al laboratorio.
Componentes					
1. Infraestructura para el tratamiento de aguas residuales construida.	Porcentaje de Infraestructura para el tratamiento de aguas residuales construida.	(Infraestructura para el tratamiento de aguas residuales construida/Infraestructura para el tratamiento de aguas residuales programada) *100	Anual Gestión	Registros administrativos de construcción, equipamiento y operación de la Infraestructura para el tratamiento de aguas residuales.	Las condiciones sociales y económicas son propicias para el establecimiento de infraestructura de tratamiento de aguas residuales.
2. Aguas residuales tratadas para cumplir con los parámetros de contaminantes dispuestos en la NOM 102.	Porcentaje de metros cúbicos de aguas residuales tratadas.	(Metros cúbicos de aguas tratadas en el semestre actual/Metros cúbicos de aguas vertidas) *100	Semestral Gestión	Informe trimestral sobre los m3 de tratamientos de las aguas residuales.	La ciudadanía participa en las tareas de cuidado y buen uso del agua.
3. Mantenimiento aplicado a la infraestructura para el tratamiento de aguas residuales para su eficaz funcionamiento.	Porcentaje de mantenimientos realizados a la infraestructura de tratamiento de aguas residuales.	(Número de mantenimientos a la infraestructura de tratamiento de aguas residuales realizados / Total de mantenimientos a la infraestructura de tratamiento de aguas residuales programados) *100	Semestral Gestión	Informes sobre los trabajos de mantenimiento a la infraestructura para el tratamiento de las aguas residuales.	Las condiciones sociales, económicas y climatológicas permiten el desarrollo de las tareas de mantenimiento.
4. Mantenimiento correctivo a la infraestructura de drenaje y alcantarillado.	Porcentaje de mantenimientos realizados a la infraestructura de drenaje y alcantarillado.	(Número de mantenimientos a la infraestructura de drenaje y alcantarillado realizados / Total de mantenimientos a la infraestructura de drenaje y alcantarillado programados) *100	Semestral Gestión	Reportes sobre los trabajos de mantenimiento a la infraestructura de drenaje y alcantarillado	Las condiciones sociales, económicas y climatológicas permiten el desarrollo de las tareas de mantenimiento.

Actividades					
1.1. Diseño del proyecto para la construcción de la Infraestructura para el tratamiento de aguas residuales.	Porcentaje de cumplimiento en el diseño de proyectos para la construcción de infraestructura para el tratamiento de aguas residuales.	(Número de proyectos diseñados para la construcción de la Infraestructura para el tratamiento de aguas residuales realizados / Total de proyectos para la construcción de la Infraestructura para el tratamiento de aguas residuales programados) *100	Trimestral Gestión	Informes anuales sobre el diseño de proyectos para construcción de la infraestructura para el tratamiento de las aguas residuales.	Las condiciones económicas estatales, nacionales e internacionales favorecen el desarrollo de este tipo de proyecto.
1.2. Elaboración del presupuesto para la construcción de la Infraestructura para el tratamiento de aguas residuales.	Porcentaje de cumplimiento en la elaboración de presupuestos de los proyectos de infraestructura.	(Número de presupuestos para la construcción de la Infraestructura para el tratamiento de aguas residuales realizados / Total de presupuestos para la construcción de la Infraestructura para el tratamiento de aguas residuales programados) *100	Trimestral Gestión	Presupuestos comparativos entre los programados y realizados en el año de estudio para construcción de la infraestructura para el tratamiento de las aguas residuales.	Las condiciones económicas estatales, nacionales e internacionales favorecen el desarrollo de este tipo de proyecto.
1.3. Licitación de los proyectos para la construcción de la infraestructura para el tratamiento de aguas residuales.	Porcentaje de licitaciones de los proyectos para la construcción de la Infraestructura para el tratamiento de aguas residuales.	(Número de licitaciones para la construcción de la Infraestructura para el tratamiento de aguas residuales realizadas / Total de licitaciones para la construcción de la Infraestructura para el tratamiento de aguas residuales programados) *100	Trimestral Gestión	Comparativo de las licitaciones comparativas entre los programados y realizadas en el año de estudio para la construcción de la infraestructura para el tratamiento de las aguas residuales.	La iniciativa privada muestra interés en participar con la autoridad local en los procesos de licitación.
2.1. Recepción de los caudales de aguas domiciliarias, comerciales e industriales sin tratamiento.	Porcentaje de caudales de aguas domiciliarias, comerciales e industriales sin tratamiento.	(Caudales de aguas domiciliarias comerciales e industriales sin tratamiento / Total de caudales de aguas domiciliarias comerciales e industriales recibidas) *100	Trimestral Gestión	Comparativo de los niveles de caudales de aguas sin tratamiento recibidas en los dos últimos años.	La ciudadanía participa en las tareas de cuidado y buen uso del agua.
2.2. Aplicación de químicos para el tratamiento de aguas residuales.	Porcentaje de aplicación de químicos para el tratamiento de aguas residuales.	(Metros cúbicos de aguas residuales tratadas mediante la aplicación de químicos/Total de aguas residuales recibidas (mts3)) *100	Trimestral Gestión	Comparativo de los niveles de aplicación de químicos para el tratamiento de los caudales de aguas residuales recibidas en los dos últimos meses.	Las condiciones sociales, económicas y climatológicas permiten llevar a cabo la aplicación de químicos para el tratamiento de aguas residuales.
2.3. Descarga de aguas residuales tratadas en los efluentes municipales.	Porcentaje de descarga de aguas residuales tratadas a los efluentes municipales.	(Descarga de aguas residuales tratadas a los efluentes municipales/Total de los efluentes municipales) *100	Trimestral Gestión	Comparativo de los niveles de descarga de aguas residuales tratadas a los efluentes municipales en los dos últimos meses.	La ciudadanía participa en el cuidado y buen uso del agua.
3.1. Inspección de la infraestructura para el tratamiento de aguas residuales.	Porcentaje de inspecciones realizadas a la infraestructura para el tratamiento de aguas residuales.	(Inspección de la infraestructura para el tratamiento de aguas residuales realiza/Inspección de la infraestructura para el tratamiento de aguas residuales programadas) *100	Trimestral Gestión	Reportes comparativos de los resultados de la inspección a la infraestructura para el tratamiento de aguas residuales del mes actual.	Las condiciones sociales, económicas y climatológicas permiten llevar a cabo las inspecciones necesarias.
3.2. Adquisición de los accesorios y refacciones para el mantenimiento de la infraestructura para el tratamiento de aguas residuales.	Porcentaje de accesorios y refacciones adquiridos para el mantenimiento de la infraestructura para el tratamiento de aguas residuales.	(Adquisición de los accesorios y refacciones para el mantenimiento de la infraestructura para el tratamiento de aguas residuales realizadas/Adquisición de los accesorios y refacciones para el mantenimiento de la infraestructura para el tratamiento de aguas residuales programada) *100	Trimestral Gestión	Reportes comparativos pormenorizados sobre la adquisición de accesorios y refacciones para el mantenimiento de la infraestructura para el tratamiento de aguas residuales.	Las condiciones climatológicas apoyan el uso óptimo de la infraestructura instalada.
3.3. Mantenimiento de la infraestructura para el tratamiento de aguas residuales.	Porcentaje de mantenimientos de la infraestructura para el tratamiento de aguas residuales realizados.	(Mantenimiento de la infraestructura para el tratamiento de aguas residuales realizada/Mantenimiento de la infraestructura para el tratamiento de aguas residuales programada) *100	Trimestral Gestión	Reportes comparativos pormenorizados sobre el mantenimiento de la infraestructura para el tratamiento de aguas residuales.	Las condiciones sociales, económicas y climatológicas permiten el desarrollo de las tareas de mantenimiento.
4.1. Mantenimiento de la infraestructura de drenaje y alcantarillado.	Porcentaje de mantenimientos de la infraestructura para drenaje y alcantarillado realizados.	(Mantenimientos a la infraestructura de drenaje y alcantarillado realizados/Mantenimientos a la infraestructura de drenaje y alcantarillado programados) *100	Trimestral Gestión	Reportes del mantenimiento de la infraestructura para el drenaje y alcantarillado.	Las condiciones sociales, económicas y climatológicas permiten el desarrollo de las tareas de mantenimiento.

Programa presupuestario: Protección al Ambiente

Objetivo del programa presupuestario: Considera acciones relacionadas con la protección, conservación y restauración del equilibrio ambiental, la mitigación de los contaminantes atmosféricos para mejorar la calidad del aire, así como la gestión integral de los residuos sólidos, el fomento de la participación ciudadana y la promoción de la educación ambiental en todos los sectores de la sociedad, orientadas a promover el desarrollo sustentable en el municipio y el combate al cambio climático en el Estado de México.

Dependencia General: G00 Ecología

Pilar o Eje transversal: Pilar 3: Territorial

Tema de desarrollo: Vida de los ecosistemas terrestres

Objetivo o resumen narrativo	Indicadores			Medios de verificación	Supuesto
	Nombre	Fórmula	Frecuencia y Tipo		
Fin					
Contribuir a facilitar la planificación y el desarrollo de políticas sostenibles mediante acciones relacionadas con la protección, conservación y restauración del equilibrio ambiental.	Tasa de variación de recursos ambientales censados.	$((\text{Recursos ambientales censados en el año actual} / \text{Recursos ambientales censados en el año anterior}) - 1) * 100$	Anual Estratégico	Registros administrativos	La ciudadanía participa en las acciones relacionadas con la protección, conservación y restauración del equilibrio.
Propósito					
La población municipal cuenta con acciones para proteger, conservar y restaurar el equilibrio ambiental de su entorno.	Porcentaje de acciones realizadas para la protección, conservación y restauración del equilibrio ambiental.	$(\text{Acciones relacionadas con la protección, conservación y restauración del equilibrio ambiental realizadas} / \text{Acciones relacionadas con la protección, conservación y restauración del equilibrio ambiental programadas}) * 100$	Anual Estratégico	Registros administrativos	La población participa con la autoridad municipal en las tareas de protección al ambiente.
Componentes					
1. Sistema de inspección, vigilancia y control normativo instituido.	Porcentaje de cumplimiento obtenido de los controles de inspección ambiental.	$(\text{Número de controles instituidos que cumplieron con la norma} / \text{Número total de inspecciones ambientales realizadas}) * 100$	Semestral Gestión	Registros administrativos	La ciudadanía asume el compromiso con la autoridad municipal de asumir controles de cuidado ambiental.
Actividades					
1.1. Diseño y construcción del programa anual de operativos de inspección y vigilancia.	Porcentaje de cumplimiento de operativos de inspección ambiental realizados.	$(\text{Operativos de inspección realizados} / \text{Operativos de Inspección programados}) * 100$	Mensual Gestión	Registros administrativos	La ciudadanía requiere de una autoridad local fortalecida y con la suficiente investidura para realizar operativos de inspección y vigilancia para la protección ambiental.
1.2. Atención a quejas, denuncias y solicitudes de agresiones ambientales.	Porcentaje de denuncias ambientales atendidas.	$(\text{Quejas atendidas} / \text{Quejas presentadas}) * 100$	Mensual Gestión	Registros administrativos	La ciudadanía requiere de la organización y eficiencia de la autoridad local para dar atención a quejas y denuncias sobre agresiones ambientales en el territorio.

Programa presupuestario: Manejo sustentable y conservación de los ecosistemas y la biodiversidad.
Objetivo del programa presupuestario: Comprende el conjunto de acciones orientadas al desarrollo de proyectos que contribuyan a la prevención, conservación, protección, saneamiento y restauración de los ecosistemas, con la finalidad de garantizar la permanencia de la biodiversidad en los municipios del Estado de México, así como fomentar la educación ambiental, el manejo de áreas verdes y arbolado en zonas urbanas.
Dependencia General: G00 Ecología
Pilar o Eje transversal: Pilar 3: Territorial
Tema de desarrollo: Vida de los ecosistemas terrestres

Objetivo o resumen narrativo	Indicadores			Medios de verificación	Supuestos
	Nombre	Fórmula	Frecuencia y Tipo		
Fin					
Contribuir a facilitar la planificación y el desarrollo de políticas sostenibles mediante acciones que garanticen la permanencia de la biodiversidad en los municipios.	Tasa de variación de las acciones efectuadas de conservación del ecosistema y la biodiversidad.	((Acciones de conservación del ecosistema y la biodiversidad efectuadas el año actual/Acciones de conservación del ecosistema y la biodiversidad efectuadas el año anterior-1) *100	Anual Estratégico	Índices de contaminación ambiental de la Secretaría de Ecología.	La ciudadanía participa en las acciones de conservación del ecosistema y la biodiversidad
Propósito					
La población del municipio cuenta con acciones para fomentar la protección y conservación de sus ecosistemas y biodiversidad.	Tasa de variación en la participación ciudadana en acciones de protección y conservación de ecosistemas y biodiversidad.	((Población que participa en el proceso de protección y conservación de ecosistemas y biodiversidad en el año actual/Población que participa en el proceso de protección y conservación de ecosistemas y biodiversidad en el año anterior-1) *100)	Anual Estratégico	Boletines, impresos, spots, y medios audiovisuales para la conservación del ecosistema y la biodiversidad.	La ciudadanía participa en las acciones de protección y conservación de ecosistemas y biodiversidad.
Componentes					
1. Campañas de reforestación realizadas.	Porcentaje de campañas de reforestación realizadas.	(Campañas de reforestación realizadas/Campañas de reforestación programadas) *100	Semestral Gestión	Registros administrativos y evidencia fotográfica de las campañas de reforestación.	La ciudadanía colabora con la autoridad municipal en las labores de reforestación.
2. Plantas para la reforestación de bosques gestionadas.	Porcentaje de plantas listas para la reforestación de bosques.	(Unidades de plantas listas para reforestar/Unidades de plantas gestionadas) *100	Semestral Gestión	Registros administrativos de la entrega de plantas para reforestación.	Las autoridades de otros órdenes de gobierno colaboran con la autoridad municipal en las gestiones de insumos para labores de reforestación.
3. Acciones de vigilancia forestal realizadas.	Porcentaje de acciones de vigilancia forestal realizadas.	(Acciones de vigilancia forestal realizadas / Acciones de vigilancia forestal programadas) *100	Semestral Gestión	Registros administrativos y evidencia fotográfica de las acciones de vigilancia forestal	La ciudadanía colabora con la autoridad municipal en la realización de acciones de vigilancia forestal realizadas.
4. Acciones de seguimiento a las condicionantes de impacto ambiental.	Porcentaje de acciones de seguimiento a fábricas con condicionantes establecidas en las autorizaciones de estudios de impacto ambiental.	(Acciones de seguimiento realizadas a las condicionantes de impacto ambiental a fábricas/Acciones de seguimiento a condicionantes de impacto ambiental a fábricas programados) *100	Semestral Gestión	Sistemas de control del seguimiento a las condicionantes establecidas mediante la emisión de licencias ambientales por parte del GEM.	La iniciativa privada da cumplimiento a las condicionantes establecidas en la emisión de estudios de impacto ambiental.
Actividades					
1.1. Localización de las áreas geográficas sujetas de reforestación.	Porcentaje de cumplimiento en el número de hectáreas reforestadas.	(Hectáreas reforestadas/Hectáreas programadas para reforestación) *100	Trimestral Gestión	Planos de localización geográfica de las áreas sujetas de reforestación de los dos últimos años.	El grado de reforestación conduce a la autoridad municipal a llevar a cabo brigadas de localización para determinar áreas candidatas a reforestación.

1.2. Distribución de los árboles en vivero para reforestar.	Porcentaje de árboles distribuidos para reforestar.	(Árboles para reforestar distribuidos a la población/Total de árboles programados para distribuir) *100	Trimestral Gestión	Acuses de recibo de la entrega de árboles de vivero para reforestar.	Los pobladores rurales requieren del apoyo de la autoridad local para conseguir árboles en vivero.
2.1 Entrega de semillas y plantas a la población para reforestación.	Porcentaje de campañas realizadas para la entrega de plantas y/o semillas a la población para reforestación.	(Campañas realizadas para la entrega de plantas y/o semillas a la población para la reforestación de bosques/Campañas programadas para la entrega de plantas y/o semillas a la población para la reforestación de bosques) *100	Trimestral Gestión	Acuses de recibo de la entrega de semillas y/o plantas.	Los pobladores rurales presentan en tiempo y forma sus solicitudes de semillas y/o plantas para reforestación.
2.2 Supervisión en la siembra de semillas y/o plantas entregadas a la población para reforestación.	Porcentaje de eventos de verificación de siembra de semillas y/o plantas realizados.	(Eventos de verificación de siembra de semillas y/o plantas realizados/Eventos de verificación de siembra de semillas y/o plantas programados) *100	Trimestral Gestión	Registros administrativos y evidencia fotográfica de las zonas geográficas reforestadas.	Los pobladores rurales participan en las actividades de reforestación.
3.1 Supervisión en los recorridos de vigilancia forestal en las Áreas Naturales Protegidas.	Porcentaje de recorridos de vigilancia forestal realizados.	(Recorridos de vigilancia forestal realizados / Recorridos de vigilancia forestal programados) *100	Trimestral Gestión	Registros administrativos Evidencia fotográfica de las acciones de vigilancia forestal	La población coadyuva con la autoridad municipal llevando a cabo trabajos referentes a la vigilancia en zonas forestales.
3.2. Acciones de preventivas de problemáticas forestales	Porcentaje de acciones de prevención de problemáticas forestales	(Acciones de prevención de problemáticas forestales realizadas /acciones de prevención de problemáticas forestales programadas) *100	Trimestral Gestión	Registros administrativos Evidencia fotográfica de las acciones de preventivas de problemáticas forestales	La ciudadanía valora y promueve las acciones encaminadas a evitar desastres forestales
3.3. Acciones de combate de incendios forestales realizados.	Porcentaje de acciones de combate de incendios forestales realizados.	(Acciones de combate de incendios forestales realizadas / Acciones de combate de incendios forestales programadas) *100	Trimestral Gestión	Registros administrativos Evidencia fotográfica de las acciones de combate de incendios forestales	La ciudadanía colabora con la autoridad municipal en la realización de acciones de combate de incendios forestales.
3.4. Participación en el combate de incendios forestales mediante la coordinación con las instancias especializadas.	Porcentaje de incendios forestales abatidos.	(Incendios forestales abatidos/incendios forestales previstos) *100	Trimestral Gestión	Registros administrativos.	Los silvicultores del municipio participan en las diversas acciones realizadas para el combate y atención de incendios forestales.
3.5. Generación de estadística sobre las problemáticas presentadas en las áreas boscosas del territorio.	Porcentaje de áreas boscosas afectadas por problemáticas forestales	(áreas boscosas afectadas por problemáticas forestales/áreas boscosas contenidas en el territorio)	Anual Gestión	Registros administrativos Padrón de áreas boscosas	La administración pública genera la estadística de áreas boscosas para alimentar las distintas plataformas nacionales, regionales, estatales y municipales de estadísticas.
4.1. Inspección y verificación en el manejo de residuos sólidos a comercios.	Porcentaje de inspecciones efectuadas en el manejo de residuos sólidos a comercios.	(Inspecciones efectuadas a comercios sobre el manejo de residuos sólidos/Inspecciones programadas a comercios sobre el manejo de residuos sólidos) *100	Trimestral Gestión	Reportes en la inspección en el manejo de residuos sólidos a comercios.	Los comerciantes colaboran con la autoridad municipal al momento de la realización de los operativos de inspección y verificación.
4.2. Apercibimiento de multa a empresarios por el manejo inadecuado de residuos sólidos.	Porcentaje de multas pagadas por el manejo inadecuado de residuos sólidos.	(Multas pagadas por el manejo inadecuado de los residuos sólidos/Multas impuestas por el manejo inadecuado de residuos sólidos) *100	Trimestral Gestión	Registro de apercibimiento de multas aplicadas a los empresarios por el manejo inadecuado de residuos sólidos.	Los empresarios asumen su responsabilidad de apercibir multas por el manejo inadecuado de residuos sólidos.

Programa presupuestario: Desarrollo Urbano y Obras Públicas
Objetivo del programa presupuestario: Incluye las acciones para ordenar y regular el crecimiento urbano municipal vinculándolo a un desarrollo regional sustentable, replanteando los mecanismos de planeación urbana y fortaleciendo el papel del municipio en la materia como responsable de su planeación y ejecución de la obra pública que permita aumentar y mejorar las condiciones de la infraestructura urbana y vial en beneficio de los habitantes.
Dependencia General: F00 Desarrollo Urbano y Obras Públicas
Pilar o Eje transversal: Pilar 3: Territorial
Tema de desarrollo: Ciudades y comunidades sostenibles

Objetivo o resumen narrativo	Indicadores			Medios de verificación	Supuestos
	Nombre	Fórmula	Frecuencia y Tipo		
Fin					
Contribuir al desarrollo del ordenamiento territorial del municipio mediante la infraestructura urbana para mejorar la calidad de vida de los habitantes.	Tasa de variación de la infraestructura urbana desarrollada.	$((\text{Infraestructura urbana desarrollada en el año actual} / \text{Infraestructura urbana desarrollada en el año anterior}) - 1) * 100$	Anual Estratégico	Reportes y expedientes únicos de la Secretaría de Desarrollo Urbano.	N/A
Propósito					
La administración pública municipal realiza acciones de mantenimiento y/o ampliación a la infraestructura urbana para mejorar las condiciones de las comunidades.	Tasa de variación en el mantenimiento o ampliación a la infraestructura urbana.	$((\text{Mantenimientos o ampliación a la infraestructura urbana en el año actual} / \text{Mantenimientos o ampliación a la infraestructura urbana en el año anterior}) - 1) * 100$	Anual Estratégico	Estadística de la Dirección de Administración Urbana y Obras Públicas.	Los requerimientos sociales conducen a la autoridad local a realizar acciones de mantenimiento y/o ampliación a la infraestructura.
Componentes					
1. Imagen urbana en las comunidades mejoradas	Porcentaje de obras públicas encaminadas a la imagen urbana	$(\text{Número de obras públicas encaminadas al mejoramiento urbano municipal en el semestre actual realizadas} / \text{Total de obras programadas en el presente ejercicio fiscal encaminadas al mejoramiento urbano del semestre actual}) * 100$	Semestral Gestión	Programa anual de obras para el mejoramiento de la imagen urbana. Expedientes técnicos de obras.	El municipio se beneficia con el mejoramiento de la imagen urbana.
2. Mejoramiento urbano a propuesta de comunidades organizadas.	Porcentaje de obras de propuesta ciudadana dentro del programa anual.	$(\text{Número de obras del programa anual propuestas por la ciudadanía} / \text{Total de obras públicas consideradas en el programa anual}) * 100$	Semestral Gestión	Programa anual de obras propuestas por la comunidad. Expedientes técnicos.	Las comunidades se benefician con la ejecución de las obras solicitadas.
3. Plazas cívicas y jardines funcionando.	Porcentaje de parques y jardines en buen funcionamiento.	$(\text{Número de parques y jardines en buen funcionamiento} / \text{Total de parques y jardines en el municipio}) * 100$	Semestral Gestión	Programa anual de mejoramiento de parques y jardines. Inventario de parques y jardines en el municipio. Informes semestrales de mantenimiento de parques y jardines.	La población se beneficia con el servicio óptimo de parques y jardines.
4. Vialidades urbanas en el municipio en buen estado de funcionamiento.	Porcentaje de vialidades urbanas en el municipio en buen estado.	$(\text{Número de vialidades urbanas en el municipio en buen estado} / \text{Total de vialidades urbanas en el municipio}) * 100$	Semestral Gestión	Programa anual de mantenimiento de vialidades urbanas. Informes semestrales de avances en el mejoramiento de vialidades.	La población se beneficia con el servicio óptimo de las vialidades urbanas.
5. Edificaciones urbanas rehabilitadas	Porcentaje de edificaciones urbanas rehabilitadas.	$(\text{Edificaciones urbanas rehabilitadas} / \text{Edificaciones urbanas programadas a rehabilitar}) * 100$	Semestral Gestión	Programa anual de obras de rehabilitación urbana Expedientes técnicos de obras	La ciudadanía se beneficia de los servicios brindados por las obras rehabilitadas.
6. Obras públicas realizadas	Porcentaje de avance en la ejecución de obras.	$(\text{Número de obras realizadas} / \text{Número de obras programadas en el año}) * 100$	Semestral Gestión	Programa anual de obras públicas Informe semestral de avance de obras Expedientes técnicos de obras	El ayuntamiento desarrolla las obras públicas de acuerdo a su planeación.
Actividades					
1.1. Pavimentación de calles del municipio para el mejoramiento y la funcionalidad urbana.	Porcentaje de calles pavimentadas.	$(\text{Número de calles pavimentadas} / \text{Total de calles programadas a pavimentar}) * 100$	Trimestral Gestión	Inventario del estado físico de las calles en el municipio. Programa anual de pavimentación de calles. Informes trimestrales de avance en la pavimentación de calles	La población se beneficia del servicio óptimo de las calles
1.2. Construcción de guarniciones y banquetas.	Porcentaje de guarniciones y banquetas construidas.	$(\text{Número de guarniciones y banquetas construidas} / \text{Total de guarniciones y banquetas programadas a construir}) * 100$	Trimestral Gestión	Inventario del estado físico de las guarniciones y banquetas en el municipio. Programa anual de construcción de guarniciones y banquetas. Informes trimestrales de avance en la construcción de guarniciones y banquetas.	El peatón se beneficia de las guarniciones y banquetas construidas.

1.3. Rehabilitación y guarnición de banquetas.	Porcentaje de guarniciones y banquetas rehabilitadas	(Número de guarniciones y banquetas rehabilitadas / Total de guarniciones y banquetas programadas a rehabilitar) *100	Trimestral Gestión	Inventario del estado físico de las guarniciones y banquetas en el municipio. Programa anual de rehabilitación de guarniciones y banquetas. Informes trimestrales de avance en la rehabilitación de guarniciones y banquetas.	El peatón se beneficia de las guarniciones y banquetas rehabilitadas.
2.1 Mecanismos de participación ciudadana para el mejoramiento urbano.	Porcentaje de mecanismos de participación ciudadana en el mejoramiento urbano.	(Número de mecanismos de participación ciudadana en el mejoramiento urbano implementado / Total de mecanismos de participación ciudadana en el mejoramiento urbano programados) *100	Trimestral Gestión	Minutas de reuniones Acuerdos y convenios asumidos.	La ciudadanía participa activamente en el mejoramiento urbano del municipio.
3.1 Equipamiento de Parques y jardines.	Porcentaje de parques y jardines equipados.	(Número de parques y jardines equipados / Total de parques y jardines programados a equipar) *100	Trimestral Gestión	Programa anual de equipamiento de parques y jardines Informes trimestrales de avance en el equipamiento de parques y jardines.	La población se beneficia con los servicios de los parques y jardines.
3.2 Mantenimiento de Parques y jardines.	Porcentaje de mantenimientos a parques y jardines realizados.	(Número de parques y jardines con mantenimiento realizado / Total de parques y jardines del municipio) *100	Trimestral Gestión	Programa anual de mantenimiento de parques y jardines Informes trimestrales de avance en el mantenimiento de parques y jardines.	La población se beneficia con los servicios de los parques y jardines.
4.1. Construcción de vialidades urbanas.	Porcentaje de construcción de vialidades urbanas.	(Número de vialidades urbanas construidas / Total de vialidades programadas a construir) *100	Trimestral Gestión	Programa anual de obras de construcción de vialidades urbanas Expedientes Técnicos. Informes Trimestrales	La población se beneficia con las vialidades urbanas óptimas.
4.2 Rehabilitación de vialidades urbanas.	Porcentaje de avance en la rehabilitación de vialidades urbanas.	(Número de vialidades urbanas rehabilitadas/ Total de vialidades urbanas programadas a rehabilitar) *100	Trimestral Gestión	Programa anual de obras de rehabilitación de vialidades urbanas Expedientes Técnicos. Informes Trimestrales	La población se beneficia con las vialidades urbanas óptimas.
4.3 Rehabilitación de caminos y calles rurales	Porcentaje de avance en la rehabilitación de caminos y calles rurales	(Número de caminos y calles rurales rehabilitados / Total de caminos y calles rurales programados a rehabilitar) *100	Trimestral Gestión	Programa anual de obra Minutas de trabajo Informes Trimestrales	La población se beneficia con los caminos y calles rurales rehabilitados
4.4. Equipamiento de vialidades urbanas.	Porcentaje de equipamiento de vialidades urbanas.	(Número de vialidades urbanas equipadas / Total de vialidades programadas a equipar) *100	Trimestral Gestión	Programa anual de obras de equipamiento técnico de vialidades urbanas Expedientes Técnicos. Informes Trimestrales	La población se beneficia con las vialidades urbanas óptimas.
5.1. Construcción y ampliación de edificaciones urbanas.	Porcentaje de edificaciones urbanas construidas.	(Número de edificaciones urbanas construidas / Total de edificaciones urbanas programadas a construir) *100	Trimestral Gestión	Programa anual de obras de equipamiento técnico de vialidades urbanas Expedientes Técnicos. Informes Trimestrales	La población se beneficia con las vialidades urbanas óptimas
5.2. Rehabilitación de edificaciones urbanas.	Porcentaje de edificaciones urbanas rehabilitadas.	(Número de edificaciones urbanas rehabilitadas / Total de edificaciones programadas a rehabilitar) *100	Trimestral Gestión	Programa anual de obras de rehabilitación de edificaciones urbanas Expedientes Técnicos. Informes Trimestrales	La población se beneficia con los servicios de las edificaciones urbanas rehabilitadas
6.1. Control y supervisión de obras públicas.	Porcentaje de informes de supervisión de obra entregados.	(Número de informes entregados de supervisión de obras / Total de Informes de supervisión de obras programados) *100	Trimestral Gestión	Bitácoras de obras Reportes diarios de supervisión de obras Informes trimestrales del avance en la supervisión de las obras públicas.	El ayuntamiento cumple con la responsabilidad de supervisar adecuadamente las obras públicas.

Programa presupuestario: Desarrollo Comunitario
Objetivo del programa presupuestario: Incluye proyectos cuyas acciones de coordinación para la concurrencia de los recursos en los programas de desarrollo social se orientan a la mejora de los distintos ámbitos de los municipios y los grupos sociales que en ellos habitan, en especial a los de mayor vulnerabilidad, y que tengan como propósito asegurar la reducción de la pobreza.
Dependencia General: I00 Promoción Social
Pilar o Eje transversal: Pilar 1: Social
Tema de desarrollo: Desarrollo humano incluyente, sin discriminación y libre de violencia

Objetivo o resumen narrativo	Indicadores			Medios de verificación	Supuestos
	Nombre	Fórmula	Frecuencia y Tipo		
Fin					
Contribuir a mejorar las condiciones sociales de la población mediante grupos organizados de población en condiciones de marginación.	Tasa de variación en el número de grupos organizados en condiciones de marginación.	((Grupos organizados en condiciones de marginación en el año actual/Grupos organizados en condiciones de marginación en el año anterior)-1) *100	Anual Estratégico	Informes cuantitativos de la Dirección de Desarrollo Comunitario. Dirección de Desarrollo Social.	N/A
Propósito					
Los grupos organizados de población en condiciones de marginación implementan proyectos comunitarios para el beneficio de la localidad.	Tasa de variación en el número de proyectos comunitarios formados para el beneficio de la localidad.	((Proyectos comunitarios para el beneficio de la localidad en el año actual/Proyectos comunitarios para el beneficio de la localidad en el año anterior)-1) *100	Anual Estratégico	Informes Cuantitativos. Informes Finales de Resultados. Padrón de Beneficiarios; que están bajo el resguardo de la Dirección de Desarrollo Comunitario.	Los grupos organizados de población en condiciones de marginación participan activa y responsablemente en la consecución de los objetivos y proyectos que contribuyen a mejorar sus condiciones sociales.
Componentes					
1. Capacitaciones otorgadas para generar conocimientos y habilidades de gestión sobre los programas de desarrollo social a grupos organizados de la población en condiciones de marginación.	Porcentaje de capacitaciones para generar conocimientos y habilidades de gestión realizadas.	(Capacitaciones para generar conocimientos y habilidades de gestión realizadas/Capacitaciones para generar conocimientos y habilidades de gestión programadas) *100	Semestral Gestión	Informes cuantitativos enviados por los Sistemas Estatales DIF, bajo el resguardo de la Dirección de Desarrollo Comunitario.	Los grupos organizados de población en condiciones de marginación asisten a las capacitaciones para mejorar sus condiciones sociales de vida, al ser fortalecidos sus conocimientos y habilidades de gestión y participación.
2. Gestiones realizadas sobre los programas de desarrollo social.	Porcentaje de gestiones sobre los programas de desarrollo social realizadas.	(Gestiones sobre los programas de desarrollo social realizadas/ Gestiones sobre los programas de desarrollo social programadas) *100	Semestral Gestión	Padrones de beneficiarios. Reglas de Operación.	La población que solicita el apoyo cumple con los requisitos establecidos en las reglas de operación.
Actividades					
1.1. Asesoramiento en la operación de los programas del SDIFEM (Sistema para el Desarrollo Integral de la Familia del Estado de México) a los SMDIF (Sistema Municipal para el Desarrollo Integral para la Familia) en reuniones regionales y estatales.	Porcentaje de reuniones regionales y estatales realizadas.	(Total de reuniones regionales y estatales realizadas/Total de reuniones regionales y estatales programadas) *100	Semestral Gestión	Calendario de Reuniones Regionales. Invitaciones a Reuniones Estatales. Actas. Evidencia fotográfica.	Las autoridades de otros órdenes de gobierno colaboran con las autoridades locales en abrir los espacios de asesoría sobre operación de programas.
2.1. Seguimiento a las solicitudes de programas sociales.	Porcentaje de solicitudes de programas sociales atendidas.	(Solicitudes de programas sociales atendidas/Solicitudes de programas sociales en trámite) *100	Trimestral Gestión	Registro de solicitudes.	La población vulnerable del municipio solicita su integración a ser beneficiarios de algún programa social.

Programa presupuestario: Manejo eficiente y sustentable del agua
Objetivo del programa presupuestario: Engloba el conjunto de acciones encaminadas al desarrollo de proyectos que propicien en la población el cuidado y manejo eficiente del agua, procurando la conservación del vital líquido para otorgar este servicio con calidad.
Dependencia General:
Pilar o Eje transversal: Pilar 3: Territorial
Tema de desarrollo: Manejo sustentable y distribución del agua

Objetivo o resumen narrativo	Indicadores			Medios de verificación	Supuestos
	Nombre	Fórmula	Frecuencia y Tipo		
Fin					
Contribuir al manejo sustentable del agua potable mediante la conservación de las fuentes de abastecimiento e incremento de infraestructura.	Tasa de variación en las acciones encaminadas al manejo sustentable del agua potable.	(Acciones encaminadas al manejo sustentable del agua potable llevadas a cabo en el año actual/Acciones encaminadas al manejo sustentable del agua potable llevadas a cabo en el año anterior) - 1) *100	Anual Estratégico	Registros administrativos del responsable del manejo del recurso hídrico.	N/A
Propósito					
Los estándares de calidad en el agua potable se cumplen para suministrarla a la población.	Tasa de variación de los resultados de los estudios de laboratorio para verificar los estándares de calidad del agua.	((Resultados de los estudios de laboratorio para la verificación de los estándares de calidad en el agua potable fundada en la NOM 127 en el año actual /Resultados de los estudios de laboratorio para la Verificación de los estándares de calidad en el agua potable fundada en la NOM 127 en el año anterior) - 1) *100	Anual Estratégico	Comparativo de los estándares de calidad en el agua potable suministrada de los dos últimos años. Resultados comparativos de los dos últimos años de los estudios de laboratorio externo del agua potable.	La normatividad en la materia conduce a la autoridad local a manejar estándares de calidad en el agua suministrada.
Componentes					
1. Infraestructura hidráulica construida para el suministro de agua potable para la población.	Porcentaje de cumplimiento en la construcción de infraestructura hidráulica de agua potable.	(Infraestructura hidráulica para el suministro de agua potable construida/Infraestructura hidráulica para el suministro de agua potable programada) *100	Semestral Gestión	Proyectos de infraestructura hidráulica para el suministro de agua potable entregadas.	La demanda social de suministro de agua requiere que la Autoridad local construya nueva infraestructura hidráulica.
2. Agua potable distribuida para el abastecimiento y suministro de la población.	Promedio de suministro de agua potable por habitante	(Metros cúbicos distribuidos de agua potable/Población beneficiada)	Semestral Gestión	Registros de extracción de agua potable.	La población hace un uso racional del agua, procurando su cuidado y que pueda ser de utilidad para todos.
3. Agua potable abastecida a la población.	Porcentaje de cumplimiento en el abastecimiento de agua potable.	(Agua potable suministrada a la población/Suministro de agua potable programada) * 100	Semestral Gestión	Registros de suministro de agua potable.	La población asume que la autoridad local cuenta con los elementos necesarios para suministrar correctamente agua potable.
4. Mantenimiento realizado a la infraestructura hidráulica para el suministro de agua potable a la población.	Porcentaje de cumplimiento de los mantenimientos a la infraestructura hidráulica.	(Acciones de mantenimiento a la infraestructura hidráulica para el suministro de agua potable a la población realizado/Acciones de mantenimiento a la infraestructura hidráulica para el suministro de agua potable a la población programado) *100	Semestral Gestión	Reportes diarios de acciones de mantenimiento realizados	La calidad de agua marcada por norma requiere de la intervención de la autoridad local para dar mantenimiento a la infraestructura hidráulica.
5. Infraestructura hidráulica vigilada para el suministro de agua potable.	Porcentaje de supervisiones realizadas al funcionamiento de la infraestructura hidráulica de agua potable.	(Supervisiones realizadas al funcionamiento de la infraestructura hidráulica para el suministro de agua potable/Supervisiones programadas al funcionamiento de la infraestructura hidráulica para el suministro de agua potable) *100	Trimestral Gestión	Reportes de la vigilancia a la infraestructura hidráulica para el suministro de agua potable.	El correcto funcionamiento de la infraestructura hidráulica requiere de actividades de vigilancia por parte de la autoridad local.
6. Recarga de mantos acuíferos con aguas tratadas realizada para aumentar la reserva de agua potable.	Porcentaje de acciones encaminadas a la recarga de mantos acuíferos realizadas.	(Acciones encaminadas a la recarga de mantos acuíferos realizadas/Acciones para la recarga de mantos acuíferos programadas) *100	Trimestral Gestión	Reportes de los volúmenes de aguas tratadas para recarga de los mantos acuíferos contenidas en las lagunas de tratamiento.	La demanda de abastecimiento de agua requiere de acciones integrales para protección y sustentabilidad del ambiente.
7. Acciones orientadas a fortalecer la cultura del agua.	Porcentaje de conferencias, talleres, cursos y/o eventos en materia de cultura del agua realizados.	(Número de conferencias, talleres, cursos y/o eventos en materia de cultura del agua realizado/Total de conferencias, talleres, cursos y/o eventos programados) *100	Trimestral Gestión	Reporte pormenorizado de las acciones realizadas en materia de cultura del agua, así como evidencia fotográfica y listas de asistencia.	Los habitantes asisten y participan activamente en las acciones orientadas a fortalecer la cultura del agua.
Actividades					
1.1. Construcción de obras de infraestructura hidráulica para el suministro de agua potable.	Porcentaje de obras de infraestructura hidráulica para el suministro de agua potable construidas.	(Obras de infraestructura hidráulica para el suministro de agua potable construidas/Obras de infraestructura hidráulica para el suministro de agua potable programadas) *100	Mensual Gestión	Proyectos para la construcción de obras de infraestructura hidráulica para el suministro de agua potable, concluidos.	La demanda de abastecimiento de agua requiere que la autoridad local contemple construcción de obras de Infraestructura hidráulica.
1.2. Equipamiento electromecánico de las obras de infraestructura hidráulica para el suministro de agua potable.	Porcentaje de equipamiento de obras de infraestructura hidráulica de agua potable.	(Obras de infraestructura hidráulica para el suministro de agua potable con equipamiento electromecánico realizadas/Obras de infraestructura hidráulica para el suministro de agua potable) *100	Mensual Gestión	Obras de infraestructura hidráulica para el suministro de agua potable con equipamiento electromecánico.	La normatividad en vigencia conduce a la autoridad local a proveer de equipamiento electromecánico a las obras de infraestructura hidráulica.
1.3. Electrificación de las obras de infraestructura hidráulica para el suministro de agua potable.	Porcentaje en la electrificación de las obras de infraestructura de agua potable.	(Obras de infraestructura hidráulica para el suministro de agua potable electrificadas/Obras de infraestructura hidráulica para el suministro de agua potable para electrificación programadas) *100	Mensual Gestión	Autorización de los procesos administrativos para la conclusión de las obras de infraestructura hidráulica para el suministro de agua potable.	La normatividad en vigencia conduce a la autoridad local a proveer de electrificación a las obras de infraestructura hidráulica.

1.4. Cumplimiento de los procesos administrativos para la conclusión de las obras de infraestructura hidráulica para el suministro de agua potable.	Porcentaje en el cumplimiento de los procesos administrativos para la conclusión de las obras de infraestructura hidráulica para el suministro de agua potable.	(Procesos administrativos para la conclusión de las obras de infraestructura hidráulica para el suministro de agua potable cumplidos/Procesos administrativos para la conclusión de las obras de infraestructura hidráulica para el suministro de agua potable programados) *100	Mensual Gestión	Autorización de los procesos administrativos para la conclusión de las obras de infraestructura hidráulica para el suministro de agua potable.	La normatividad respectiva conduce a la autoridad local al seguimiento de los procesos administrativos para la conclusión de obras.
1.5. Entrega de las obras concluidas de infraestructura hidráulica para el suministro de agua potable a las instancias operadoras.	Porcentaje de obras concluidas de infraestructura de agua potable entregadas.	(Obras concluidas de infraestructura hidráulica para el suministro de agua potable entregadas/Obras concluidas de infraestructura hidráulica para el suministro de agua potable en proceso de entrega) *100	Mensual Gestión	Actas de entrega-recepción de las obras de infraestructura hidráulica para el suministro de agua potable entregadas.	La ciudadanía requiere de autoridades locales que concluyan las obras emprendidas.
2.1. Extracción de volúmenes de agua potable de las fuentes de abastecimiento.	Porcentaje de extracción del agua potable de las fuentes de abastecimiento.	(Volúmenes de agua potable de las fuentes de abastecimiento extraídas /Volúmenes de agua potable de las fuentes de abastecimiento para extracción programadas) *100	Mensual Gestión	Hojas de reporte de la extracción de agua potable.	La demanda social de agua requiere de actividades de extracción de agua para satisfacer el abastecimiento.
2.2. Cloración de volúmenes de agua potable para consumo de la población.	Porcentaje de agua potable clorada para consumo de la población.	(Volúmenes de agua potable para consumo de la población clorada/Volúmenes de agua potable para consumo de la población programada para cloración) *100	Mensual Gestión	Hojas de reporte de la cloración del agua potable.	La normatividad en la materia conduce a la autoridad local a clorar el agua suministrada.
2.3. Suministro de volúmenes de agua potable en bloque para consumo de la población.	Porcentaje de agua potable suministrada en bloque para consumo de la población.	(Volúmenes de agua potable para consumo de la población suministrada en bloque/Volúmenes de agua potable para consumo de la población programada para suministro en bloque) *100	Mensual Gestión	Facturación por la venta en bloque de agua potable.	La ciudadanía requiere de la autoridad para suministrar agua potable.
3.1. Cumplimiento del programa de bombeo de agua potable para consumo de la población.	Porcentaje de cumplimiento del programa de bombeo de agua potable.	(Cumplimiento del Programa de bombeo de agua potable/Bombeo de agua potable programado) *100	Mensual Gestión	Reporte de bombeo de agua potable.	Existe un manejo bajo esquema de programación de bombeo.
3.2. Suministro de agua potable en pipas para consumo de la población.	Porcentaje de agua potable suministrada en pipas para consumo de la población.	(Agua potable para consumo de la población suministrada en pipas/Agua potable para consumo de la población solicitada en pipas) *100	Mensual Gestión	Reporte por el suministro de agua potable en pipas.	La ciudadanía demanda abastecimiento de agua potable en la modalidad de pipas.
3.3. Suministro de agua potable por tandeo para consumo de la población.	Porcentaje de agua potable suministrada por tandeo a la población.	(Agua potable para consumo de la población suministrada por tandeo/Agua potable para consumo de la población) *100	Mensual Gestión	Reporte por el suministro de agua potable pormenorizado por tandeo.	La demanda social del servicio de agua potable conduce a la autoridad local a suministrar por tandeo el agua potable.
4.1. Levantamiento de las necesidades de mantenimiento a la infraestructura hidráulica para el suministro de agua potable.	Porcentaje de necesidades solventadas de mantenimiento infraestructura hidráulica.	(Necesidades solventadas de mantenimiento a la infraestructura hidráulica para el suministro de agua potable/Necesidades identificadas de mantenimiento a la infraestructura hidráulica para el suministro de agua potable) *100	Mensual Gestión	Reporte de las necesidades de mantenimiento a la infraestructura hidráulica para el suministro de agua potable.	La correcta operación de la infraestructura hidráulica conduce a la autoridad a levantar necesidades de mantenimiento.
4.2. Cumplimiento de las especificaciones técnicas para el mantenimiento del equipo electromecánico de la infraestructura para el suministro de agua potable.	Porcentaje de especificaciones técnicas cumplidas para el mantenimiento del equipo electromecánico.	(Número de especificaciones técnicas cumplidas para el mantenimiento del equipo electromecánico/Total de las especificaciones técnicas requeridas para el mantenimiento del equipo electromecánico) *100	Mensual Gestión	Reporte del cumplimiento de las especificaciones técnicas para el mantenimiento del equipo electromecánico.	El correcto funcionamiento de la infraestructura hidráulica implica que la autoridad local aplique correctamente técnicas de mantenimiento.
5.1. Supervisión de las líneas de conducción y distribución de agua potable.	Porcentaje de supervisiones a las líneas de conducción y distribución de agua potable.	(Líneas de conducción y distribución de agua potable supervisadas /Líneas de conducción y distribución de agua potable en proceso de supervisión) *100	Mensual Gestión	Reporte de los hallazgos de supervisión de las líneas de conducción y supervisión de agua potable.	La correcta operación del suministro de agua requiere de acciones de supervisión de las líneas de conducción por parte de la autoridad local.
5.2. Verificación de las válvulas de control de conducción de agua potable.	Porcentaje de válvulas de control de conducción de agua potable verificadas.	(Válvulas de control de conducción de agua potable verificadas/Válvulas de control de conducción de agua potable programadas para verificación) *100	Mensual Gestión	Reporte de los hallazgos de la verificación de las válvulas de conducción de agua potable.	El suministro de agua requiere de acciones de supervisión de las válvulas de control por parte de la autoridad local.
6.1. Construcción de pozos de inyección para la recarga de los mantos acuíferos.	Porcentaje de construcción de pozos de inyección para la recarga de los mantos acuíferos.	(Construcción realizada de pozos de inyección para la recarga de los mantos acuíferos/Construcción programada de pozos de inyección para la recarga de los mantos acuíferos) *100	Mensual Gestión	Reporte pormenorizado en la construcción de pozos de inyección.	La demanda de suministro de agua potable requiere de la intervención de la autoridad local construyendo pozos.
6.2. Construcción de bordos para captación de agua pluvial para la recarga de los mantos acuíferos.	Porcentaje de construcción de bordos para la captación de agua pluvial.	(Construcción de bordos realizada para la captación de agua pluvial/Construcción programada de bordos para la captación de agua pluvial) *100	Mensual Gestión	Reporte pormenorizado en la construcción de bordos.	La administración del recurso hídrico conduce a la autoridad local a construir bordos captadores de agua.
7.1. Participación de la población en los eventos de cultura de agua.	Promedio de asistentes a las acciones de cultura del agua realizadas.	(Número de asistentes conferencias, talleres, cursos y/o eventos en materia de cultura del agua/Total de conferencias, talleres, cursos y/o eventos en materia de cultura del agua realizados)	Trimestral Gestión	Listas de asistencia a las acciones realizadas en materia de promoción de la cultura de agua.	La población asiste a las diferentes acciones de promoción de la cultura del agua.

Programa presupuestario: Alumbrado público
Objetivo del programa presupuestario: Contiene el conjunto de acciones encaminadas a otorgar a la población del municipio el servicio de iluminación de las vías, parques y espacios de libre circulación con el propósito de proporcionar una visibilidad adecuada para el desarrollo de las actividades
Dependencia General: F00 Desarrollo urbano y obras públicas.
Pilar o Eje transversal: Pilar 3: Territorial
Tema de desarrollo: Energía asequible y no contaminante

Objetivo o resumen narrativo	Indicadores			Medios de verificación	Supuestos
	Nombre	Fórmula	Frecuencia y Tipo		
Fin					
Contribuir a impulsar la eficiencia energética a través de la modernización de los sistemas de alumbrado público municipal.	Tasa de variación del nivel de kW consumidos para el alumbrado público.	$(\text{Nivel de kW consumidos para alumbrado público en el año actual} / \text{Nivel de kW consumidos para alumbrado público en el año anterior} - 1) * 100$	Anual Estratégico	Recibos de pago de la CFE por concepto de alumbrado público.	N/A
Propósito					
Las luminarias del servicio de alumbrado público brindan visibilidad nocturna a las comunidades y público en general.	Tasa de variación en la instalación de luminarias del servicio de alumbrado público.	$(\text{Luminarias instaladas en el alumbrado público en el año actual} / \text{Luminarias instaladas en el alumbrado público en el año anterior} - 1) * 100$	Anual Estratégico	Censo de luminarias de los dos últimos años.	La población requiere que las calles de su comunidad brinden visibilidad nocturna.
Componentes					
1. Mantenimiento realizado al equipamiento de la infraestructura de alumbrado público.	Porcentaje de mantenimientos realizados al equipamiento de alumbrado.	$(\text{Mantenimientos al equipamiento de la infraestructura de alumbrado realizados} / \text{Mantenimiento del equipamiento de la infraestructura de alumbrado programado}) * 100$	Semestral Gestión	Comparativo entre programa y ejecución en el mantenimiento de la infraestructura de alumbrado público.	La ciudadanía requiere de parte de sus autoridades el mantenimiento a la infraestructura de alumbrado.
2. Sistemas de luminarias ahorradoras de energía eléctrica instalados.	Porcentaje en la instalación del sistema de luminarias ahorradoras de energía eléctrica en el alumbrado público.	$(\text{Instalación realizada de luminarias ahorradoras de energía eléctrica para el alumbrado público} / \text{Total de luminarias ahorradoras de energía eléctrica para el alumbrado público programadas a instalar}) * 100$	Semestral Gestión	Comparativo entre programa y ejecución del sistema de alumbrado público municipal.	La normatividad en materia de alumbrado conduce a la autoridad local a la instalación de luminarias ahorradoras.
Actividades					
1.1. Identificación de las fallas en el sistema de alumbrado público municipal.	Porcentaje de fallas del sistema de alumbrado público municipal atendidas.	$(\text{Fallas del sistema de alumbrado público municipal atendidas} / \text{Fallas gestionadas y detectadas en el sistema de alumbrado público municipal}) * 100$	Trimestral Gestión	Comparativo pormenorizado de las fallas del sistema de alumbrado público de los dos últimos años.	El correcto servicio de alumbrado requiere de la identificación de fallas por parte de la autoridad local.
1.2. Gestión de los insumos para otorgar el mantenimiento al sistema de alumbrado público municipal.	Porcentaje de insumos para mantenimiento al sistema de alumbrado público municipal recibidos.	$(\text{Insumos recibidos para el mantenimiento al sistema de alumbrado público municipal} / \text{Total de insumos gestionados para otorgar el mantenimiento al sistema de alumbrado público municipal}) * 100$	Trimestral Gestión	Comparativo entre los insumos solicitados y otorgados para el mantenimiento de las luminarias de alumbrado público.	La demanda del servicio de alumbrado público requiere de autoridades locales que gestionen insumos para la satisfacción del mantenimiento del sistema.
1.3. Mantenimiento al sistema de alumbrado público municipal.	Porcentaje de mantenimientos al sistema de alumbrado público municipal realizados.	$(\text{Actividades realizadas para el mantenimiento al sistema de alumbrado público municipal} / \text{Acciones programadas para el mantenimiento al sistema de alumbrado público municipal}) * 100$	Trimestral Gestión	Comparativo entre los trabajos de mantenimiento al sistema de alumbrado público municipal del año actual.	La demanda del servicio de alumbrado público requiere de autoridades locales que otorguen mantenimiento al sistema municipal de alumbrado.
2.1. Elaboración de los proyectos para la sustitución de las luminarias de alumbrado público municipal.	Porcentaje de proyectos elaborados para la sustitución de las luminarias.	$(\text{Proyectos para la sustitución de las luminarias de alumbrado público municipal elaborados} / \text{Proyectos para la sustitución de las luminarias de alumbrado público municipal programados}) * 100$	Trimestral Gestión	Comparativo entre los proyectos de sustitución de luminarias de alumbrado público programado y realizado.	La demanda social en materia de alumbrado conduce a la autoridad local a la elaboración de proyectos para actualizar luminarias.
2.2. Atención a las recomendaciones contenidas en los dictámenes técnicos de la Comisión Nacional para el Uso Eficiente de la Energía Eléctrica (CONUEE) de los proyectos para la sustitución de las luminarias de alumbrado público municipal.	Porcentaje de recomendaciones atendidas contenidas en el dictamen técnico de la CONUEE.	$(\text{Recomendaciones atendidas contenidas en el dictamen técnico de la CONUEE} / \text{Total de recomendaciones contenidas en el dictamen técnico de la CONUEE}) * 100$	Trimestral Gestión	Comparativo entre los dictámenes técnicos de los proyectos de sustitución de luminarias de alumbrado público atendidas y presentadas.	Autoridades de otros órdenes de gobierno colaboran a petición de parte en análisis de proyectos de la autoridad local.
2.3. Celebración de convenios con la CONUEE y la CFE para la sustitución de las luminarias de alumbrado público municipal.	Porcentaje de convenios celebrados con la CONUEE y la CFE para la sustitución de las luminarias.	$(\text{Convenios celebrados con la CONUEE y la CFE para la sustitución de luminarias} / \text{Convenios programados a celebrar con la CONUEE y la CFE para la sustitución de las luminarias}) * 100$	Trimestral Gestión	Comparativo entre los convenios con la CONUEE y la CFE instrumentados y celebrados.	Autoridades de otros órdenes de gobierno colaboran con la autoridad local en la celebración de convenios con la autoridad local.
2.4. Realización de la licitación para la sustitución de las luminarias de alumbrado público municipal.	Porcentaje de cumplimiento de puntos de bases para licitación para la sustitución de luminarias.	$(\text{Cumplimiento de los puntos de las bases de licitación para la sustitución de luminarias de alumbrado público} / \text{Total de puntos de bases de licitación para la sustitución de luminarias de alumbrado público}) * 100$	Trimestral Gestión	Comparativo entre la asignación de los contratos licitados ejercidos y acordados para la sustitución de las luminarias de alumbrado público municipal.	Empresas en el ramo muestran interés en los procesos de licitación convocados por el ayuntamiento.
2.5. Sustitución de las luminarias de alumbrado público municipal.	Porcentaje en la sustitución de las luminarias de alumbrado público municipal.	$(\text{Sustitución efectuada de luminarias de alumbrado público por luminarias ahorradoras} / \text{Total de luminarias de alumbrado público municipal}) * 100$	Trimestral Gestión	Comparativo entre las luminarias de alumbrado público municipal anteriores y actuales.	La iniciativa privada beneficiada con los procesos de licitación coadyuva con la autoridad local en la sustitución de luminarias.

Programa presupuestario: Vivienda
Objetivo del programa presupuestario: Engloba las actividades orientadas a promover y fomentar la adquisición, construcción y mejoramiento de la vivienda en beneficio de la población de menores ingresos, para abatir el rezago existente, y que ésta sea digna y contribuya al mejoramiento de la calidad de vida y al desarrollo e integración social de las comunidades.
Dependencia General: I01 Desarrollo Social
Pilar o Eje transversal: Pilar 1: Social
Tema de desarrollo: Vivienda digna

Objetivo o resumen narrativo	Indicadores			Medios de verificación	Supuestos
	Nombre	Fórmula	Frecuencia y Tipo		
Fin					
Contribuir a mejorar las condiciones de la vivienda en rezago mediante acciones encaminadas al desarrollo social	Porcentaje de viviendas en rezago mejoradas	(Viviendas mejoradas/Viviendas en rezago) *100	Anual Estratégico	Informe Anual sobre la situación de pobreza y rezago social/ INEGI/ Padrón de condiciones de la vivienda	N/A
Propósito					
La población municipal habita espacios en viviendas sin rezago para el mejoramiento de sus condiciones de vida	Porcentaje de población beneficiada con acciones de mejora a la vivienda	(Total de beneficiados con acciones de mejoramiento a la vivienda/Población que habita en viviendas en rezago con las condiciones mínimas de dignidad) *100	Semestral Gestión	Informe Anual sobre la situación de pobreza y rezago social/ Padrón de condiciones de la vivienda	La población que habita en viviendas con condiciones de rezago es beneficiada con las acciones de mejora de la administración pública.
Componentes					
1. Techos firmes (techumbre) entregados a grupos vulnerables con viviendas en condiciones mínimas de dignidad.	Porcentaje de techos firmes entregados.	(Techos firmes entregados/Techos firmes programados) *100	Trimestral Gestión	Acta de Entrega-Recepción de techos firmes. Fotografías.	La población carente de techos firmes, solicita y cubre los requisitos señalados para ser beneficiaria del Programa.
2. Pisos Firmes entregados a grupos vulnerables con viviendas en condiciones mínimas de dignidad.	Porcentaje de pisos firmes entregados.	(Pisos firmes entregados/Pisos firmes programados) *100	Trimestral Gestión	Acta de Entrega-Recepción de pisos firmes, Fotografías.	La población carente de pisos firmes, solicita y cubre los requisitos señalados para ser beneficiaria del Programa.
3. Muros firmes entregados a grupos vulnerables con viviendas en condiciones mínimas de dignidad.	Porcentaje de muros firmes entregados.	(Muros firmes entregados/Muros firmes programados) *100	Trimestral Gestión	Acta de Entrega-Recepción de muros firmes, Fotografías.	La población carente de muros firmes, solicita y cubre los requisitos señalados para ser beneficiaria del Programa.
4. Cuartos entregados a grupos vulnerables con viviendas en condiciones mínimas de dignidad.	Porcentaje de cuartos dormitorio entregados.	(Cuartos entregados/Cuartos programados) *100	Trimestral Gestión	Acta de Entrega-Recepción de Cuartos Dormitorios. Fotografías.	La población carente de cuartos dormitorio, solicita y cubre los requisitos señalados para ser beneficiaria del Programa.
5. Acciones de mejora a la vivienda realizadas para disminuir las condiciones de rezago	Porcentaje de acciones de mejora a la vivienda	(Acciones de mejora a la vivienda realizadas/ acciones de mejora a la vivienda programadas) *100	Trimestral Gestión	Registro administrativo Vivienda	La población con rezago en su vivienda solicita el apoyo y se beneficia.
Actividades					
1.1. Atención de solicitudes recibidas para la construcción de techos firmes.	Porcentaje de solicitudes para techos firmes.	(Solicitudes atendidas para techos firmes/Total de solicitudes recibidas para techos firmes) *100	Trimestral Gestión	Cédulas de identificación. Padrón de solicitantes de techos firmes.	La población con viviendas circunscritas a condiciones mínimas de dignidad cumple con los requisitos estipulados en las reglas de operación de los fondos federales.
2.1. Atención de solicitudes recibidas para la construcción de pisos firmes.	Porcentaje de solicitudes para pisos firmes.	(Solicitudes atendidas para pisos firmes/Total de solicitudes recibidas para pisos firmes) *100	Trimestral Gestión	Cédulas de identificación. Padrón de solicitantes de pisos firmes.	La población con viviendas circunscritas a condiciones mínimas de dignidad cumple con los requisitos estipulados en las reglas de operación de los fondos federales.
3.1. Atención de solicitudes recibidas para la construcción de muros firmes.	Porcentaje de solicitudes para muros firmes.	(Solicitudes atendidas para muros firmes /Total de solicitudes recibidas para muros firmes) *100	Trimestral Gestión	Cédulas de identificación. Padrón de solicitantes de muros firmes.	La población con viviendas circunscritas a condiciones mínimas de dignidad cumple con los requisitos estipulados en las reglas de operación de los fondos federales.
4.1. Atención de solicitudes recibidas para la construcción de cuartos.	Porcentaje de solicitudes para cuartos dormitorio.	(Solicitudes atendidas para cuartos /Total de solicitudes recibidas para cuartos) *100	Trimestral Gestión	Cédulas de identificación. Padrón de solicitantes de cuartos dormitorio.	La población con viviendas circunscritas a condiciones mínimas de dignidad cumple con los requisitos estipulados en las reglas de operación de los fondos federales.
5.1 Mejoramiento a las viviendas con la aplicación de pintura para disminuir las condiciones de rezago	Porcentaje de viviendas mejoradas con pintura	(Viviendas mejoradas con pintura realizadas / viviendas mejoradas con pintura programadas) *100	Trimestral Gestión	Registro administrativo Vivienda	La población en viviendas en rezago se beneficia con apoyo de pintura.
5.2 Mejoramiento a las viviendas con la aplicación de impermeabilizantes para disminuir las condiciones de rezago	Porcentaje de viviendas mejoradas con impermeabilizante	(Viviendas mejoradas con impermeabilizante realizadas / viviendas mejoradas con impermeabilizante programadas) *100	Trimestral Gestión	Registro administrativo Vivienda	La población en viviendas en rezago se beneficia con apoyo de impermeabilizante.
5.3 Mejoramiento a las viviendas con la entrega de material de construcción para disminuir las condiciones de rezago	Porcentaje de viviendas mejoradas con material de construcción	(Viviendas mejoradas con material de construcción realizadas / viviendas mejoradas con material de construcción programadas) *100	Trimestral Gestión	Registro administrativo Vivienda	La población en viviendas en rezago se beneficia con apoyo de material de construcción.

Programa presupuestario: Modernización de los servicios comunales.
Objetivo del programa presupuestario: Se refiere al conjunto de acciones que se llevan a cabo para la modernización y rehabilitación de plazas, jardines públicos, centros comerciales y demás infraestructura en donde se presten servicios comunales, contando con la participación de los diferentes niveles de gobierno incluyendo la iniciativa privada.
Dependencia General: F00 Desarrollo urbano y obras públicas.
Pilar o Eje transversal: Pilar 2: Económico
Tema de desarrollo: Infraestructura y modernización de los servicios comunales

Objetivo o resumen narrativo	Indicadores			Medios de verificación	Supuestos
	Nombre	Fórmula	Frecuencia y Tipo		
Fin					
Contribuir a que las comunidades dispongan de servicios comunales oportunos y modernos mediante procesos de construcción, mantenimiento y su modernización.	Tasa de variación en el número de mercados, rastros y panteones en funcionamiento.	((Número de mercados, rastros y panteones en funcionamiento en el año actual/Número de mercados, rastros y panteones en funcionamiento en el año anterior)-1) *100	Anual Estratégico	Inventario de bienes inmuebles del municipio Registros administrativos de mantenimientos a mercados, rastros y panteones.	N/A
Propósito					
La población municipal cuenta con centros de esparcimiento público en buenas condiciones de funcionamiento.	Tasa de variación en el funcionamiento de los centros de esparcimiento público municipal.	((Centros de esparcimiento público municipal en condiciones de funcionamiento en el año actual/Centros de esparcimiento público municipal en condiciones de funcionamiento en el año anterior)-1) *100	Anual Estratégico	Registros administrativos sobre las incidencias de deterioros y fallas en el mobiliario e infraestructura física de los centros de esparcimiento público municipal.	Los ciudadanos acuden a los espacios públicos y de esparcimiento dignos para su beneficio.
Componentes					
1. Nuevos centros de esparcimiento público municipal.	Porcentaje de cumplimiento en la construcción de nuevos centros de esparcimiento público municipal.	(Nuevos centros de esparcimiento público municipal realizados/Total de centros de esparcimiento público municipal programados a realizar) *100	Trimestral Gestión	Registros administrativos y fotográficos de la construcción de nuevos centros de esparcimiento público municipal	La ciudadanía asiste a los espacios de recreación.
2. Mantenimiento brindado a los panteones municipales.	Porcentaje de mantenimientos realizados a los panteones municipales.	(Acciones de mantenimiento a los panteones municipales realizadas/Acciones de mantenimiento a los panteones municipales programadas) *100	Trimestral Gestión	Registros Administrativos de mantenimientos realizados a los panteones.	La ciudadanía hace uso de los servicios prestados en los panteones.
3. Cumplimiento a las normas oficiales de sanidad aplicables a rastros municipales.	Porcentaje de inspecciones de control sanitario realizadas al rastro municipal.	(Inspecciones de control sanitario realizadas al rastro municipal /Inspecciones de control sanitario programas al rastro municipal) *100	Trimestral Gestión	Registros Administrativos de inspecciones en rastro municipal	El entorno social y económico, permite llevar a cabo las acciones de inspecciones de control sanitario, en apego a las NOM para la operación de los Rastros Municipales
Actividades					
1.1. Licitación de la construcción de los nuevos centros de esparcimiento público municipal para atender las demandas de la población.	Porcentaje de licitaciones para la construcción de nuevos centros de esparcimiento público municipal realizadas.	(Licitaciones para la construcción de nuevos centros de esparcimiento público municipal realizadas/Licitaciones para la construcción de centros de esparcimiento público municipal programadas) *100	Trimestral Gestión	Licitaciones para la construcción de los nuevos centros de esparcimiento público municipal.	La iniciativa privada muestra interés en la convocatoria de licitación de las autoridades locales.
1.4. Programación del mantenimiento a los centros de esparcimiento público municipal.	Porcentaje de acciones de mantenimiento realizadas a los centros de esparcimiento público municipal.	(Acciones de mantenimiento a los centros de esparcimiento público municipal realizadas/Acciones de mantenimiento a los centros de esparcimiento público municipal programadas) *100	Trimestral Gestión	Bitácoras y evidencia fotográfica del mantenimiento a los centros de esparcimiento público municipal.	La ciudadanía asiste a los centros de esparcimiento público dentro del municipio.
2.1. Programación del mantenimiento a los panteones municipales.	Porcentaje de solicitudes atendidas para el mantenimiento de los panteones municipales.	(Solicitudes de mantenimiento a los panteones municipales atendidas / Total de solicitudes presentadas para el mantenimiento a los panteones municipales) *100	Trimestral Gestión	Registros administrativos de solicitudes presentadas para el mantenimiento de panteones municipales.	La población hace uso de la infraestructura existente en los panteones municipales.
3.1. Mantenimiento brindado al rastro municipal.	Porcentaje de mantenimientos realizados al rastro municipal.	((Acciones de mantenimiento al rastro municipal realizadas/Acciones de mantenimiento al rastro municipal programadas) *100	Trimestral Gestión	Registros Administrativos de mantenimientos realizados al rastro municipal.	La ciudadanía hace uso de los servicios prestados por el rastro municipal.
3.2. Capacitación al personal del rastro municipal en materia normatividad sanitaria y técnicas aplicables.	Porcentaje de capacitaciones normativas y técnicas al personal del rastro municipal.	(Capacitaciones normativas y técnicas al personal del rastro municipal realizadas/Capacitaciones normativas y técnicas programadas) *100	Trimestral Gestión	Registros administrativos de las capacitaciones brindadas al personal del rastro municipal en materia de normatividad sanitaria.	El personal asiste a las capacitaciones para adquirir nuevos conocimientos.

Programa presupuestario: Prevención médica para la comunidad.
Objetivo del programa presupuestario: Incluye acciones de promoción, prevención y difusión de la salud pública para contribuir a la disminución de enfermedades y mantener un buen estado de salud de la población municipal.
Dependencia General:
Pilar o Eje transversal: Pilar 1: Social
Tema de desarrollo: Salud y bienestar incluyente

Objetivo o resumen narrativo	Indicadores			Medios de verificación	Supuestos
	Nombre	Fórmula	Frecuencia y Tipo		
Fin					
Contribuir a mejorar la calidad de vida de la población municipal mediante el otorgamiento de programas de medicina preventiva.	Tasa de variación de programas o proyectos orientados al fomento de la salud y la prevención de enfermedades	(Programas o proyectos de promoción de la salud y prevención de enfermedades ejecutados en el año actual/Programas o proyectos de promoción de la salud y prevención de enfermedades y ejecutados en el año anterior-1) *100.	Anual Estratégico	Programa Operativo Anual, Registros administrativos, Presupuesto de egresos	La población cuida su salud y previene enfermedades.
Propósito					
La población municipal que presenta enfermedades crónicas no transmisibles y previsibles accede a servicios de salud preventiva	Porcentaje de población atendida con servicios de medicina preventiva.	((Población municipal que presentó enfermedades crónicas no transmisibles y previsibles y que fue atendida con servicios de salud preventiva en el año actual / Población municipal que presentó enfermedades crónicas no transmisibles y previsibles y que fue atendida con servicios de salud preventiva en el año anterior-1) *100	Anual Estratégico	Registros administrativos y médicos. Bitácora de atención de usuarios. Padrones de beneficiarios	Existe una cultura del autocuidado de la salud en el municipio, porque la población municipal accede a servicios de medicina preventiva.
Componentes					
1. Campañas de promoción de la salud y prevención de enfermedades realizadas por las instituciones competentes.	Porcentaje de campañas de promoción de la salud y prevención de enfermedades realizadas.	(Campañas de promoción de la salud y prevención de enfermedades realizadas/Campañas de promoción de la salud y prevención de enfermedades programadas) *100	Anual Estratégico	Registros administrativos y médicos. Bitácora de atención de usuarios. Padrones de beneficiarios Informe del Programa Operativo Anual	La ciudadanía se interesa en ser participe en las campañas de promoción de la salud y prevención de enfermedades.
2. Servicios de medicina preventiva otorgados en el territorio municipal.	Porcentaje de servicios de medicina preventiva de otorgados.	((Servicios de medicina preventiva otorgados / Servicios de medicina preventiva programados a otorgar) *100 vulnerables programados) *100	Semestral Gestión	Registros administrativos y médicos. Bitácora de atención de usuarios. Padrones de beneficiarios.	La ciudadanía accede a servicios de medicina preventiva para cuidar su salud y prevenir enfermedades crónicas controlables.
Actividades					
1.1. Realización de pláticas de promoción de la salud y de prevención de enfermedades en el territorio municipal.	Porcentaje de pláticas de promoción de la salud realizadas en el territorio municipal.	(Pláticas de promoción de la salud y de Prevención de enfermedades realizadas/Pláticas de promoción de la salud y Prevención de enfermedades programadas) *100	Trimestral Gestión	Registros administrativos. Programa Operativo Anual.	La ciudadanía asiste a las pláticas de promoción.
1.2. Aplicación de dosis de biológico en módulos de vacunación.	Porcentaje de dosis de biológicos aplicados en los módulos de vacunación.	(Dosis de biológicos aplicado/Dosis de biológicos programados para aplicar) *100	Trimestral Gestión	Registros administrativos Programa Operativo Anual.	La población acude a las clínicas de salud a la aplicación de biológicos.
1.3 Distribución de ilustrativos para la promoción de la salud y prevención de enfermedades en lugares con afluencia de personas	Porcentaje de ilustrativos distribuidos para la promoción de la salud y prevención de enfermedades	(Ilustrativos para la promoción de la salud y prevención de enfermedades distribuidos / Ilustrativos para la promoción de la salud y prevención de enfermedades programados a distribuir) *100	Trimestral Gestión	Registros administrativos y médicos. Bitácora de atención de usuarios. Padrones de beneficiarios	La ciudadanía recibe los ilustrativos y se informa sobre los programas de salud y prevención de enfermedades.
2.1. Servicio de detección de cáncer cervicouterino y cáncer mamario.	Porcentaje de servicios de detección de cáncer cervicouterino y cáncer mamario	(Servicios de detección de cáncer cervicouterino y cáncer mamario otorgados / Servicio de detección de cáncer cervicouterino y cáncer mamario programados para otorgar) *100	Trimestral Gestión	Registros administrativos y médicos. Bitácora de atención de usuarios. Padrones de beneficiarios	La población femenina del municipio se atiende, previene y detecta oportunamente la aparición de enfermedades.
2.2 Servicios preventivos y correctivos de odontología	Porcentaje de servicios preventivos y correctivos de odontología	(Servicios preventivos y correctivos de odontología otorgados / Servicios preventivos y correctivos de odontología programados para otorgar) *100	Trimestral Gestión	Registros administrativos y médicos. Bitácora de atención de usuarios. Padrones de beneficiarios	La población del municipio se atiende, previene y detecta oportunamente la aparición de enfermedades bucales.
2.3 Servicios de prevención y atención a las adicciones ofrecidos a la población	Porcentaje de servicios de prevención y atención a las adicciones ofrecidos a la población que requiere tratamiento especializado	(Servicios de prevención y atención a las adicciones otorgados / Servicios de atención a las adicciones programados para otorgar) *100	Trimestral Gestión	Registros administrativos y médicos. Bitácora de atención de usuarios. Padrones de beneficiarios	La población del municipio cuenta con información necesaria para prevenir y atender a pacientes que requieren tratamiento especializados por consumo de sustancias psicoactivas.
2.4 Servicios de laboratorio y análisis clínicos ofrecidos a la población	Porcentaje de Servicios de laboratorio y análisis clínicos ofrecidos a la población que requiere tratamiento especializado	(Servicios de laboratorio y análisis clínicos otorgados / Servicios de laboratorio y análisis clínicos programados para otorgar) *100	Trimestral Gestión	Registros administrativos y médicos. Bitácora de atención de usuarios. Padrones de beneficiarios	Se diagnostica y detecta oportunamente enfermedades prevenibles o controlables en la población municipal.
2.5 Servicios de atención a animales domésticos ofrecidos a la población	Porcentaje de servicios de atención a animales domésticos a la población	(Servicios de atención a animales domésticos otorgados / Servicios de atención a animales domésticos programados para otorgar) *100	Trimestral Gestión	Registros administrativos y médicos. Bitácora de atención de usuarios. Padrones de beneficiarios	Los caninos y felinos del municipio son atendidos oportunamente con servicios veterinarios de primer nivel

Programa presupuestario: Atención médica.
Objetivo del programa presupuestario: Agrupa las líneas de acción dirigidas a proporcionar atención médica a la población mexicana, con efectividad y calidad de los servicios de salud que otorgan las instituciones del sector público, así como lograr la cobertura universal de los servicios de salud, para reducir los índices de morbilidad y mortalidad aumentando la esperanza de vida de la población de la entidad.
Dependencia General:
Pilar o Eje transversal: Pilar 1: Social
Tema de desarrollo: Salud y bienestar incluyente

Objetivo o resumen narrativo	Indicadores			Medios de verificación	Supuestos
	Nombre	Fórmula	Frecuencia y Tipo		
Fin					
Contribuir a reducir los índices de morbilidad en la población, mediante el otorgamiento de servicios médicos por parte de las instituciones públicas de salud.	Tasa de variación de morbilidad en la población.	$((\text{Morbilidad de la población del año actual}/\text{Morbilidad de la población del año anterior})-1) * 100$	Anual Estratégico	Índices de morbilidad del Instituto de Salud del Estado de México (ISEM).	La población municipal no presenta carencia de acceso a servicios de salud de primer nivel de atención
Propósito					
La población vulnerable con salud precaria en el municipio recibe atención médica oportuna.	Tasa de variación de la población vulnerable con salud precaria que recibió atención médica.	$((\text{Población vulnerable con salud precaria que recibió atención médica en el año actual}/\text{Población vulnerable con salud precaria que recibió atención médica en el año anterior})-1) * 100$	Anual Estratégico	Estadísticas ISEM. Hojas de día del área administrativa de salud. Programa Operativo anual del año actual y del precedente.	La población con precaria salud solicita y hace uso de los apoyos médicos que le son otorgados por parte de la autoridad local para mejorar sus condiciones.
Componentes					
1. Consulta Médica de Atención de Primer nivel otorgado.	Porcentaje de consultas médicas de primer nivel otorgadas.	$(\text{Consultas médicas de primer nivel otorgadas}/\text{Consultas médicas de primer nivel programadas}) * 100$	Semestral Gestión	Hojas de día del área administrativa de salud. Informe del Programa Operativo anual del año actual.	La población requiere de la prestación de consulta médica de primer nivel.
2. Campañas de promoción de la salud realizadas.	Porcentaje de campañas de promoción de la salud realizadas.	$(\text{Campañas de promoción de la salud realizadas}/\text{Campañas de promoción de la salud programadas}) * 100$	Semestral Gestión	Registros administrativos de campañas de promoción de la salud realizadas.	La población participa activamente en las campañas de promoción de la salud.
Actividades					
1.1. Otorgamiento de consultas médicas en unidades móviles a la población no derechohabiente y/o vulnerable.	Porcentaje de consultas médicas otorgadas en unidades móviles.	$(\text{Consultas médicas en unidades móviles otorgadas}/\text{Consultas médicas en unidades móviles programadas}) * 100$	Trimestral Gestión	Registros administrativos de consultas médicas en unidades móviles.	La población acude a recibir consultas médicas en los módulos o unidades móviles instaladas en las colonias y/o comunidades del municipio.
1.2. Otorgamiento de consultas médicas en consultorios fijos a la población no derechohabiente y/o vulnerable.	Porcentaje de consultas médicas otorgadas en consultorios fijos.	$(\text{Consultas médicas otorgadas en consultorios fijos}/\text{Consultas médicas programadas en consultorios fijos}) * 100$	Trimestral Gestión	Registros administrativos de consultas médicas en consultorios fijos.	La población acude a recibir consultas a los centros de salud municipal.
2.1. Otorgamiento de consultas odontológicas en unidades móviles a la población no derechohabiente y/o vulnerable.	Porcentaje de consultas odontológicas otorgadas en unidades móviles.	$(\text{Consultas odontológicas otorgadas en unidades móviles}/\text{Consultas odontológicas programadas en unidades móviles}) * 100$	Trimestral Gestión	Registros administrativos de consultas odontológicas otorgadas en unidades móviles.	La población acude a recibir consultas odontológicas en las unidades móviles.
2.2. Otorgamiento de consultas odontológicas en consultorios fijos a la población no derechohabiente y/o vulnerable.	Porcentaje de consultas odontológicas otorgadas en consultorios fijos.	$(\text{Consultas odontológicas otorgadas en consultorios fijos}/\text{Consultas odontológicas programadas en consultorios fijos}) * 100$	Trimestral Gestión	Registros administrativos de consultas odontológicas otorgadas en consultorios fijos.	La población acude a recibir consultas odontológicas en las Instituciones del municipio que cuentan con servicios de atención odontológica.
2.1. Distribución de ilustrativos para el cuidado de la salud en lugares con afluencia de personas.	Porcentaje de ilustrativos para prevención de enfermedades distribuidos.	$(\text{Número de material de difusión distribuido para la promoción de la salud}/\text{Total de material de difusión realizado}) * 100$	Trimestral Gestión	Registros administrativos de ilustrativos para prevención de enfermedades distribuidos.	La población muestra interés por informarse en materia del cuidado de la salud.
2.2. Realización de jornadas para la prevención de enfermedades en el municipio.	Porcentaje de jornadas para prevención de la salud realizadas.	$(\text{Jornadas para la prevención de la salud realizadas}/\text{Jornadas para la prevención de la salud programadas}) * 100$	Trimestral Gestión	Listas de asistencia a las jornadas de prevención de la salud.	La población acude a las jornadas para la prevención de la salud municipal.
3.1. Gestionar la adquisición de insumos médicos para otorgar servicios de salud a la población.	Porcentaje de gestiones realizadas para la adquisición de insumos médicos.	$(\text{Gestiones para adquisición de insumos médicos realizadas}/\text{Gestiones para adquisición de insumos médicos programadas}) * 100$	Trimestral Gestión	Registros administrativos de gestiones realizadas para la adquisición de insumos médicos.	Las autoridades de salud competentes en la materia dan pronta y eficaz respuesta a las solicitudes realizadas.

Programa presupuestario: Cultura física y deporte.
Objetivo del programa presupuestario: Agrupa los proyectos encaminados a mejorar la estructura jurídica, orgánica, funcional y física; ampliar la oferta y calidad de los servicios que proporcionan las entidades promotoras de actividades físicas, recreativas y deportivas, para fomentar la salud física y mental de la población a través de una práctica sistemática.
Dependencia General:
Pilar o Eje transversal: Pilar 1: Social
Tema de desarrollo: Cultura física, deporte y recreación

Objetivo o resumen narrativo	Indicadores			Medios de verificación	Supuestos
	Nombre	Fórmula	Frecuencia y Tipo		
Fin					
Contribuir a la oferta deportiva de las entidades promotoras de actividades físicas mediante el fomento de la salud física y mental de la población.	Tasa de variación de la oferta deportiva de las entidades promotoras de actividad física.	((Oferta deportiva de las entidades promotoras de actividades físicas en el año actual/Oferta deportiva de las entidades promotoras de actividades físicas en el año anterior)-1) *100	Anual Estratégico	Eficacia. Registros Administrativos.	N/A
Propósito					
La población municipal tiene acceso a la instrucción en cultura física y deporte.	Tasa de variación de la población que tuvo acceso a instrucción de cultura física y deporte municipal.	((Población que tuvo acceso a la instrucción de cultura física y deportiva municipal en el año actual/Población que tuvo acceso a la instrucción de cultura física y deportiva municipal en el año anterior)-1) *100.	Anual Estratégico	Registros de la asistencia de la población a la cultura física y deportiva municipal.	La población exige acceso igualitario a las actividades físicas y deportivas.
Componentes					
1. Eventos para promover la práctica deportiva.	Porcentaje de eventos de promoción de la práctica deportiva realizados.	(Eventos de promoción de la práctica deportiva realizados/Eventos de promoción de la práctica deportiva programados) *100	Semestral Gestión	Registros Administrativos.	La población demanda de la prestación de servicios de activación física.
2. Gestión de recursos realizada para fomentar las actividades físicas y deportivas.	Porcentaje de gestiones de recursos para fomentar las actividades físicas y deportivas realizadas.	(Gestión de recursos para fomentar las actividades físicas y deportivas realizada/Gestión de recursos para fomentar las actividades físicas y deportivas programada) *100	Semestral Gestión	Registros Administrativos.	La demanda social de actividades físicas y deportivas conduce a la autoridad local gestionar recursos para la oportuna prestación del servicio.
3. Propuestas de unificación de criterios y metas entre los órdenes de gobierno realizadas.	Porcentaje de propuestas de unificación de criterios y metas logradas.	(Propuestas de unificación de criterios y metas logradas/Propuestas de unificación de criterios y metas programadas) *100	Semestral Gestión	Registros Administrativos.	La normatividad en materia deportiva conduce a la autoridad local a unificar criterios para el reporte de metas.
Actividades					
1.1. Disponibilidad de promotores deportivos, para el desarrollo de prácticas físicas y deportivas.	Porcentaje de los promotores deportivos contratados.	(Promotores deportivos contratados/Promotores deportivos programados a contratar) *100	Trimestral Gestión	Comparativo de la infraestructura funcional.	La población demanda el fomento de actividades masivas de activación mediante promotores o instructores calificados.
1.2. Organización de eventos deportivos, por ramas de actividad deportiva.	Porcentaje de eventos deportivos realizados.	(Eventos deportivos realizados/Eventos deportivos programados) *100	Trimestral Gestión	Estadísticas de eventos deportivos realizados.	La demanda social conduce a la autoridad municipal a impartir eventos considerando la mayor parte de ramas deportivas
2.1. Mantenimiento a la infraestructura física de los espacios deportivos.	Porcentaje de mantenimientos a la infraestructura física de espacios deportivos realizados.	(Mantenimientos a la infraestructura física de los espacios deportivos realizados /Mantenimientos a la infraestructura física de los espacios deportivos programados) *100	Trimestral Gestión	Bitácoras de mantenimiento.	La población que hace uso de la infraestructura deportiva depende de la autoridad local para la prestación de actividades de mantenimiento.
2.2. Obtención de recursos económicos para crear nuevos espacios deportivos.	Porcentaje de recursos económicos para crear nuevos espacios deportivos.	(Recursos económicos para crear nuevos espacios deportivos /Recursos económicos para crear nuevos espacios deportivos programados) *100	Trimestral Gestión	Estados de posición financiera.	Las autoridades de otros órdenes de gobierno coadyuvan con la autoridad local en la gestión de recursos para crear nuevos espacios deportivos.
3.1. Coordinación con las diferentes organizaciones e instituciones deportivas, para el desarrollo de contiendas deportivas.	Porcentaje de coordinación con las diferentes organizaciones e instituciones deportivas.	(Coordinación con las diferentes organizaciones e instituciones deportivas realizadas/Coordinación con las diferentes organizaciones e instituciones deportivas programadas) *100	Trimestral Gestión	Convenios de concertación deportiva.	La iniciativa privada colabora con la autoridad local para prestar servicios deportivos del tipo competencia.
3.2. Conformación del registro municipal del deporte, por actividades deportivas.	Porcentaje de deportistas por disciplina registrados en el padrón único.	(Deportistas por disciplina registrados en el padrón único/Total de la población municipal) *100	Trimestral Gestión	Registros por disciplina deportiva.	Los deportistas municipales requieren la intervención de la autoridad local para obtener un registro que los acredite como practicantes de una disciplina deportiva.

Programa presupuestario: Cultura y Arte
Objetivo del programa presupuestario: Incluye los proyectos encaminados a promover la difusión y desarrollo de las diferentes manifestaciones culturales y artísticas.
Dependencia General: O00 Educación Cultural y Bienestar Social
Pilar o Eje transversal: Pilar 3: Territorial
Tema de desarrollo: Ciudades y comunidades sostenibles

Objetivo o resumen narrativo	Indicadores			Medios de verificación	Supuestos
	Nombre	Fórmula	Frecuencia y Tipo		
Fin					
Contribuir para que la población del municipio acceda y participe en las manifestaciones artísticas mediante el fomento y producción de servicios culturales.	Tasa de variación en la realización de eventos culturales.	((Eventos culturales efectuados en el presente ejercicio/Eventos culturales efectuados en el año anterior)-1) *100	Anual Estratégico	Registros administrativos. Registros poblacionales. INEGI	N/A
Propósito					
La población municipal cuenta con eventos culturales y artísticos que promueven el sano esparcimiento en la sociedad.	Porcentaje de población asistente a la actividad artística y cultural.	(Total de asistentes registrados en eventos culturales y artísticos municipales/Total de la población municipal) *100	Anual Estratégico	Registros administrativos.	La sociedad se involucra en los servicios culturales y artísticos que promuevan la sana convivencia.
Componentes					
1. Actividades culturales y artísticas otorgadas al público en general.	Porcentaje de eventos culturales y artísticos realizados.	(Eventos culturales y artísticos realizados/Eventos culturales y artísticos programados) *100	Semestral Gestión	Registros administrativos.	La población participa activamente en los eventos culturales y artísticos del municipio.
Actividades					
1.1. Elaboración de un programa cultural y artístico	Porcentaje de vida cultural en días naturales.	(Días calendario con eventos culturales y artísticos programados/Días Calendario Naturales) *100	Semestral Gestión	Registros administrativos.	La demanda de servicios culturales y artísticos requiere de la intervención organizativa y gestora de la autoridad municipal.
1.2. Promoción de las actividades culturales a través del sitio web y redes sociales del municipio dedicado a las actividades culturales y artísticas.	Porcentaje de Actividades y eventos culturales y artísticos publicados.	(Actividades y eventos publicados/Total de eventos programados) *100	Trimestral Gestión	Publicaciones realizadas.	La población conoce a través de la página web y redes sociales de las actividades culturales y asiste a cada uno de los eventos.
1.3. Espacios donde se celebran expresiones artísticas y culturales.	Porcentaje de aprovechamiento de espacios con expresiones artísticas y culturales.	(Espacios con expresiones artísticas y culturales /Total de espacios susceptibles para albergar expresiones artísticas y culturales) *100	Mensual Gestión	Registros Administrativos.	La ciudadanía se involucra activamente en los eventos de carácter artístico y cultural desarrollados por la administración municipal
1.4. Atender solicitudes en materia de expresiones artísticas y culturales	Porcentaje de expresiones artísticas y culturales realizadas.	(Expresiones artísticas y culturales realizadas/Solicitudes de expresiones artísticas y culturales recibidas) *100	Mensual Gestión	Solicitudes de expresiones artísticas y culturales recibidas.	Interés de centros educativos y ciudadanía general en torno al desarrollo de expresiones artísticas y culturales.

Programa presupuestario: Nuevas organizaciones de la sociedad
Objetivo del programa presupuestario: Incluye las políticas públicas orientadas al fortalecimiento de la gobernanza democrática, la modernización de la participación social organizada en la solución de los problemas actuales en los diversos ámbitos de la agenda pública.
Dependencia General: J00 Gobierno Municipal.
Pilar o Eje transversal: Eje Transversal III: Tecnología y Coordinación para el Buen Gobierno
Tema de desarrollo: Alianzas para el desarrollo

Objetivo o resumen narrativo	Indicadores			Medios de verificación	Supuestos
	Nombre	Fórmula	Frecuencia y Tipo		
Fin					
Contribuir a fortalecer la cultura de la asociación de la sociedad civil mediante la conformación de figuras asociativas correspondientes.	Tasa de variación en el número de asociaciones de la sociedad civil	((Asociaciones de la sociedad civil en el año actual/Asociaciones de la sociedad civil en el año anterior)-1) *100	Anual Estratégico	Actas constitutivas de la conformación de las figuras asociativas correspondientes.	N/A
Propósito					
Las demandas de solución de problemas de la comunidad se resuelven con la conformación y participación de figuras asociativas correspondientes.	Tasa de variación en la solución de demandas de problemas de la comunidad.	((Solución de problemas de la comunidad resueltos en el año actual/Demandas de solución de problemas comunes de la comunidad presentados en el año anterior)-1) *100	Anual Estratégico	Testimonios documentales que comprueben la solución de problemas comunes presentados por la comunidad.	A la población le interesa participar organizadamente con la autoridad municipal.
Componentes					
1. Capacitación técnica realizada para fomentar la organización de la población en figuras asociativas.	Porcentaje de capacitación técnica para fomentar la organización de la población en figuras asociativas realizadas.	(Capacitación técnica para fomentar la organización de la población en figuras asociativas realizadas/Capacitación técnica para fomentar la organización de la población en figuras asociativas programadas) *100	Semestral Gestión	Listas de asistencia a los cursos de capacitación para fomentar la organización de la sociedad.	La población requiere de capacitación para poder participar organizadamente con la sociedad.
2. Gestión realizada para desarrollar cursos de formación en el trabajo a vecinos organizados con participación ciudadana.	Porcentaje de cursos técnicos realizados para el fomento de figuras asociativas en la población.	(Cursos técnicos realizados para el fomento de figuras asociativas en la población/Cursos técnicos programados para el fomento de figuras asociativas en la población) *100	Semestral Gestión	Listas de asistencia a los cursos de formación en el trabajo	Los ciudadanos asisten a los cursos impartidos por la autoridad local.
3. Gestión realizada de la celebración de concursos temáticos a vecinos organizados con participación ciudadana.	Porcentaje de apoyos otorgados para efectuar concursos temáticos para fomentar la participación ciudadana.	(Apoyos otorgados para efectuar concursos temáticos para fomentar la participación ciudadana/Apoyos gestionados para efectuar concursos temáticos para fomentar la participación ciudadana) *100	Semestral Gestión	Testimonios documentales de la gestión de los concursos temáticos a vecinos organizados con participación ciudadana, celebrados.	La ciudadanía responde favorablemente a las convocatorias emitidas por la autoridad local.
Actividades					
1.1. Difusión de los cursos de capacitación temáticos a integrantes de las figuras asociativas correspondientes.	Porcentaje de difusión de los cursos de capacitación temáticos a integrantes de las figuras asociativas correspondientes.	(Difusión de los cursos de capacitación temáticos a integrantes de las figuras asociativas/Cursos de capacitación temáticos a integrantes de las figuras asociativas programados) *100	Trimestral Gestión	Testimonios documentales de la difusión de los cursos de capacitación temáticos a integrantes de las figuras asociativas correspondientes.	Las figuras asociativas solicitan información que les permita participar con la autoridad local.
1.2. Participación de expertos en la impartición de los cursos de capacitación.	Porcentaje de participación de expertos en la impartición de los cursos de capacitación.	(Participación de expertos en la impartición de los cursos de capacitación realizada/Participación de expertos en la impartición de los cursos de capacitación programada) *100	Trimestral Gestión	Relación de currículos vitae de los expertos que imparten los cursos de capacitación.	La población en interés de colaborar con la autoridad local requiere de facilitadores expertos que les permita adquirir las aptitudes necesarias de participación.
2.1. Difusión de los cursos de formación en el trabajo a vecinos organizados con participación ciudadana.	Porcentaje en la difusión de los cursos de formación en el trabajo a vecinos organizados con participación ciudadana.	(Eventos de difusión de cursos de formación en el trabajo realizados en coordinación con la sociedad /Eventos de difusión de cursos de formación en el trabajo en coordinación con la sociedad organizada programados) *100	Trimestral Gestión	Testimonios documentales de la difusión de los cursos de formación en el trabajo a vecinos organizados con participación ciudadana.	La ciudadanía requiere de información en tiempo y forma para lograr la participación conjunta con la autoridad local.
2.2. Celebración de los cursos de formación en el trabajo a vecinos organizados con participación ciudadana.	Porcentaje de cursos de formación en el trabajo a vecinos organizados con participación ciudadana realizados.	(Cursos de formación en el trabajo realizados en coordinación con la sociedad organizada/Cursos de formación en el trabajo programados en coordinación con la sociedad organizada) *100	Trimestral Gestión	Listas de asistencia a los cursos de formación en el trabajo a vecinos organizados con participación ciudadana.	La población participa en tiempo y forma en los cursos impartidos.
3.1. Difusión de concursos temáticos a vecinos organizados con participación ciudadana, celebrados.	Porcentaje de concursos temáticos a vecinos organizados con participación ciudadana.	(Concursos temáticos divulgados/Concursos temáticos programados) *100	Trimestral Gestión	Testimonios documentales de la difusión de los concursos temáticos con participación ciudadana.	Los vecinos de las colonias dependen de la oportuna difusión de la autoridad local para asistir a cursos ofrecidos por parte del ayuntamiento.
3.2. Participación ciudadana de vecinos organizados en concursos temáticos.	Porcentaje de realización de concursos temáticos.	(Concursos temáticos realizados para fomentar la participación ciudadana/Concursos temáticos para fomentar la participación ciudadana programados) *100	Trimestral Gestión	Registro de participantes en los concursos temáticos.	Los vecinos de colonias asisten en tiempo y forma a los cursos impartidos.

Programa presupuestario: Educación Básica
Objetivo del programa presupuestario: Engloba las acciones de apoyo tendientes al mejoramiento de los servicios de educación en los diferentes sectores de la población en sus niveles inicial, preescolar, primaria y secundaria conforme a los programas de estudio establecidos en el Plan y programas autorizados por la SEP, asimismo incluye las acciones de apoyo para el fortalecimiento de la formación, actualización, capacitación y profesionalización de docentes y administrativos en concordancia con las necesidades del proceso educativo.

Dependencia General: O00 Educación Cultural y Bienestar Social
Pilar o Eje transversal: Pilar 1: Social
Tema de desarrollo: Educación Incluyente y de calidad

Objetivo o resumen narrativo	Indicadores			Medios de verificación	Supuestos
	Nombre	Fórmula	Frecuencia y Tipo		
Fin					
Contribuir a mejorar los servicios de educación, mediante el desarrollo de la infraestructura física educativa.	Tasa de variación en el mejoramiento de infraestructura física educativa.	((Infraestructura física educativa mejorada en el año actual/ Infraestructura física educativa mejorada en el año anterior)-1) *100	Anual Estratégico	Datos de la Secretaría de Educación Pública del Gobierno del Estado de México (SEP del GEM). Fuente y datos del Instituto Mexiquense de la Infraestructura física educativa (IMIFE).	N/A
Propósito					
Los planteles educativos presentan condiciones físicas susceptibles a la certificación de escuelas dignas.	Tasa de variación en el número de certificaciones de escuelas dignas.	((Certificaciones de escuelas dignas a planteles educativos en el año actual/Certificaciones de escuelas dignas a planteles educativos en el año anterior)-1) *100	Anual Estratégico	Datos de la SEP. Fuente y datos del IMIFE.	Los planteles educativos son susceptibles a la certificación de "Escuela Digna" que emite el gobierno federal.
Componentes					
1. Planteles educativos de nivel básico mejorados.	Porcentaje de planteles educativos de nivel básico mejorados.	(Planteles educativos de nivel básico mejorados/Planteles educativos de nivel básico programados a mejorar) *100	Semestral Gestión	Datos de la SEP del GEM. Fuente y datos del IMIFE.	La participación social promueve, mediante el involucramiento de la comunidad escolar y el gobierno, el mantenimiento de las condiciones físicas del plantel educativo a largo plazo.
2. Becas para el nivel de educación básica otorgadas.	Porcentaje de becas para el nivel de educación básica otorgadas.	(Becas para el nivel de educación básica, otorgadas/Becas para los niveles de educación básica programadas) *100	Semestral Gestión	Fuente de datos de la SEP del GEM. Registro de Becas para la educación básica	La Secretaría de Educación otorga las becas para continuar en la permanencia escolar.
Actividades					
1.1. Mantenimiento y equipamiento de la infraestructura física a planteles educativos.	Porcentaje de mantenimiento y equipamiento a planteles educativos realizados.	(Mantenimiento y equipamiento a planteles educativos realizados/ Mantenimiento y equipamiento a planteles educativos programados) *100	Semestral Gestión	Fuente y datos del IMIFE	El IMIFE realiza los estudios que permita definir las acciones para el desarrollo de Programas de Mantenimiento y Equipamiento de espacios educativos.
2.1. Validación de solicitudes para becas.	Porcentaje de solicitudes para becas validadas.	(Solicitudes para becas validadas/Solicitudes para becas recibidas) *100	Semestral Gestión	Fuente de datos de la SEP del GEM. Registro de Becas para la educación básica	La SEP del GEM cuenta con programas de apoyo para educación básica.

Programa presupuestario: Educación Media Superior
Objetivo del programa presupuestario: Comprende las acciones de apoyo, tendientes a mejorar los servicios de bachillerato general y tecnológico en las modalidades escolarizadas, no escolarizado, mixto, a distancia y abierto, conforme a los programas de estudios establecidos en el plan y programas autorizados por la SEP, con el objeto de fortalecer la formación, actualización, capacitación y profesionalización de docentes y administrativos en concordancia con las necesidades del proceso educativo.
Dependencia General: 000 Educación Cultural y Bienestar Social
Pilar o Eje transversal: Pilar 1: Social
Tema de desarrollo: Educación Incluyente y de calidad

Objetivo o resumen narrativo	Indicadores			Medios de verificación	Supuestos
	Nombre	Fórmula	Frecuencia y Tipo		
Fin					
Contribuir a mejorar el nivel educativo mediante personal docente de educación media superior.	Tasa de variación en el número de personal docente de educación media superior.	$((\text{Personal docente de educación media superior en el año actual} / \text{Personal docente de educación media superior en el año anterior}) - 1) * 100$	Anual Estratégico	Fuente de datos de la Secretaría de Educación Pública del Estado de México.	N/A
Propósito					
Los alumnos obtienen la acreditación en educación media superior.	Tasa de variación en el número de alumnos egresados de educación media superior.	$((\text{Alumnos egresados de educación media superior en el año actual} / \text{Alumnos egresados de educación media superior en el año anterior}) - 1) * 100$	Anual Estratégico	Secretaría de Educación Pública del Estado de México.	Los alumnos de educación media superior concluyen sus estudios.
Componentes					
1. Becas para la educación media superior entregadas.	Porcentaje de becas para la educación media superior entregadas.	$(\text{Becas para la educación media superior entregadas} / \text{Becas para la educación media superior solicitadas}) * 100$	Semestral Gestión	Secretaría de Educación Pública. Subsecretaría de Educación Media Superior.	Los alumnos reciben becas para el término de sus estudios en educación media superior.
2. Apoyos entregados para mejorar la infraestructura educativa.	Porcentaje de escuelas públicas beneficiadas con apoyos para mejorar la infraestructura educativa.	$(\text{Escuelas públicas beneficiadas con apoyos para mejorar la infraestructura educativa} / \text{Escuelas públicas de educación media superior}) * 100$	Semestral Gestión	Informes internos y oficiales.	Se entregan apoyos para la infraestructura básica educativa.
Actividades					
1.1. Selección y asignación de becas en las sesiones del Comité de Becas.	Porcentaje de sesiones del comité de becas realizadas.	$(\text{Sesiones del Comité de Becas realizadas} / \text{Sesiones del Comité de Becas programadas}) * 100$	Trimestral Gestión	Actas de sesión.	Se llevan a cabo sesiones para la asignación de becas de educación media superior.
2.1. Verificación física de los planteles educativos.	Porcentaje de planteles educativos verificados.	$(\text{Planteles educativos verificados} / \text{Planteles educativos existentes}) * 100$	Trimestral Gestión	Reporte.	La autoridad verifica la conservación física de los planteles educativos.

Programa presupuestario: Educación Superior

Objetivo del programa presupuestario: Incluye las acciones de apoyo tendientes a mejorar la atención a la demanda educativa del tipo superior, tecnológica, universitaria, a distancia y formación docente, en las modalidades escolarizada, no escolarizada, abierta, a distancia y mixta, con programas de estudio de calidad basados en competencias profesionales acordes a las necesidades del sector productivo, público y social; fortaleciendo la formación, actualización, capacitación y profesionalización de docentes y administrativos, con la finalidad de formar profesionales con conocimientos científicos, tecnológicos y humanísticos.

Dependencia General: 000 Educación Cultural y Bienestar Social

Pilar o Eje transversal: Pilar 1: Social

Tema de desarrollo: Educación Incluyente y de calidad

Objetivo o resumen narrativo	Indicadores			Medios de verificación	Supuestos
	Nombre	Fórmula	Frecuencia y Tipo		
Fin					
Contribuir a elevar la calidad de la enseñanza a nivel superior a través de programas educativos de calidad.	Tasa de variación en el número de programas educativos de calidad instrumentados.	$((\text{Programas Educativos de calidad instrumentados el año actual} / \text{Programas Educativos de calidad instrumentados el año anterior}) - 1) * 100$	Anual Estratégico	Sistema de información educativa. Reportes de control escolar. Páginas de internet.	N/A
Propósito					
Los alumnos de educación superior cuentan con programas de estudios de calidad.	Tasa de variación en el número de alumnos de educación superior inscritos en programas de calidad.	$((\text{Alumnos de educación superior inscritos en programas de calidad en el ciclo escolar actual} / \text{Alumnos de educación superior inscritos en programas de calidad en el ciclo escolar anterior}) - 1) * 100$	Anual Estratégico	Planes de estudios emitidos por la SEP y otras instituciones que otorgan educación superior.	Los estudiantes obtienen un mejor nivel educativo.
Componentes					
1. Programas de educación superior evaluados y/o acreditados por el proceso de calidad correspondiente.	Porcentaje de programas de posgrado reconocidos por el CONACYT.	$(\text{Número de programas de estudio de educación superior evaluados o acreditados} / \text{Total de programas de educación superior registrados}) * 100$	Semestral Gestión	Padrón de Posgrados de Calidad del CONACYT.	Los programas de educación superior son aceptados como programas de excelencia por el CONACYT
Actividades					
1.1. Certificación de calidad a programas de estudio.	Porcentaje de programas de estudio certificados.	$(\text{Programas de estudios certificados} / \text{Total de programas de estudio}) * 100$	Semestral Gestión	Certificados obtenidos	Se cumple en tiempo y forma con los criterios de certificación.

Programa presupuestario: Educación para adultos
Objetivo del programa presupuestario: Incluye los proyectos tendientes a incrementar programas que ofrezcan a la población adulta con rezago educativo o desempleo oportunidades para concluir la educación básica, así como capacitarse para incorporarse al mercado laboral.
Dependencia General: 000 Educación Cultural y Bienestar Social
Pilar o Eje transversal: Pilar 1: Social
Tema de desarrollo: Educación Incluyente y de calidad

Objetivo o resumen narrativo	Indicadores			Medios de verificación	Supuestos
	Nombre	Fórmula	Frecuencia y Tipo		
Fin					
Contribuir a mejorar la educación de la población adulta a través de los programas de apoyo en el municipio.	Tasa de variación de la población adulta alfabetizada.	((Población adulta alfabetizada en el año actual/Población adulta alfabetizada en el año anterior)-1) *100	Anual Estratégico	Estadística INEGI. Instituto Nacional para la Educación de los Adultos. Secretaría de Educación.	N/A
Propósito					
La población adulta analfabeta está inscrita en el programa del Instituto Nacional de Educación para Adultos (INEA).	Tasa de variación en el número de personas adultas analfabetas inscritas en el programa INEA.	((Personas adultas analfabetas inscritas en el programa INEA en el año actual/Personas adultas analfabetas inscritas en el programa INEA en el año anterior)- 1) *100	Anual Estratégico	Instituto Nacional para la Educación de los Adultos. Secretaría de Educación.	La población adulta se compromete a mejorar su nivel educativo.
Componentes					
1. Cursos del INEA en las localidades impartidos.	Porcentaje de cursos del INEA impartido.	(Cursos del INEA impartidos/Cursos del INEA programados) *100	Trimestral Gestión	INEA. Registro de cursos.	Las personas adultas analfabetas acceden a programas de alfabetización.
2. Programas de atención a la demanda de educación otorgados a adultos en condición de rezago educativo.	Porcentaje de programas de atención a la demanda de educación para adultos cursados.	(Programas de atención a la demanda de educación para adultos cursados/Programas de atención a la demanda de educación para adultos) *100	Trimestral Gestión	INEA. Registro de programas de atención.	Los programas de atención a la demanda aseguran el nivel educativo de la población adulta en condiciones de rezago educativo.
Actividades					
1.1. Impartición de pláticas de invitación a los cursos del INEA.	Porcentaje de pláticas de invitación a los cursos del INEA.	(Pláticas de invitación a los cursos del INEA efectuadas/Pláticas de invitación a los cursos del INEA programadas) *100	Trimestral Gestión	INEA. Registro de pláticas de invitación.	La población adulta con rezago educativo asiste a los cursos del INEA.
2.1. Aplicación de encuestas de satisfacción a la población adulta inscrita en el programa educativo.	Porcentaje de población adulta en rezago educativo encuestada.	(Población adulta en rezago educativo encuestada/Total de población adulta en rezago educativo) *100	Trimestral Gestión	Encuestas.	Se aplican encuestas para conocer la satisfacción de los usuarios del programa.

Programa presupuestario: Alimentación para la población infantil
Objetivo del programa presupuestario: Engloba las acciones encaminadas a disminuir la desnutrición, el sobrepeso y la obesidad en la población preescolar en zonas indígenas, rurales y urbano marginadas del territorio estatal.
Dependencia General:
Pilar o Eje transversal: Pilar 1: Social
Tema de desarrollo: Alimentación y nutrición para las familias.

Objetivo o resumen narrativo	Indicadores			Medios de verificación	Supuestos
	Nombre	Fórmula	Frecuencia y Tipo		
Fin					
Contribuir a mejorar la nutrición de la población infantil identificada con problemas de malnutrición y la que se encuentra en riesgo, a través de operación de programas alimentarios.	Tasa de variación en el número de niños en condiciones de malnutrición.	((Niños en condiciones de malnutrición en el año actual / Niños en condiciones de malnutrición en el año anterior)-1) *100	Anual Estratégico	Reportes de la talla promedio de la población objetivo	N/A
Propósito					
La población infantil a nivel preescolar y escolar del municipio es beneficiada con programas alimentarios en las escuelas.	Porcentaje de población infantil beneficiada con programas alimentarios.	(Población infantil beneficiada con programas alimentarios/Total de la población infantil municipal) *100	Anual Estratégico	Padrón de beneficiarios del programa, del año actual. Área responsable de la información	Los padres de familia suministran adecuadamente a sus hijos, los alimentos que les son proporcionados.
Componentes					
1. Desayunos escolares entregados a la población infantil del municipio.	Porcentaje de desayunos escolares entregados a la población infantil del municipio.	(Desayunos escolares entregados a la población infantil del municipio/Desayunos escolares programados a entregar) *100	Trimestral Gestión	Padrón de beneficiarios aceptado, Programa operativo del año actual. Área responsable de la información.	Padres de familia solicitan a la autoridad local brindar raciones alimentarias.
2. Raciones alimentarias entregadas a la población infantil del municipio.	Porcentaje de raciones alimentarias entregadas.	(Raciones alimentarias entregadas/Raciones alimentarias programadas a entregar) *100	Trimestral Gestión	Padrón de beneficiarios aceptado, Programa operativo del año actual Solicitudes entregadas. Área responsable de la información.	Padres de familia solicitan a la autoridad local brindar raciones alimentarias.
3. Acciones de orientación y educación alimentaria que mejoren los hábitos de alimentación brindadas.	Porcentaje de acciones de orientación y educación alimentaria realizadas	(Acciones de orientación y educación alimentaria efectuadas / Acciones de orientación y educación alimentaria a efectuar) *100	Trimestral Gestión	Listas de Asistencia, material fotográfico en materia de acciones de orientación y educación alimentaria	Los integrantes de los comités de desayunos escolares, las madres y padres de familia, tutoras y tutores de las personas beneficiadas participan de manera recurrente en las distintas acciones de orientación y educación alimentaria implementadas por la autoridad municipal
Actividades					
1.1. Integración del padrón de escuelas beneficiarias del programa de desayunos escolares.	Porcentaje de escuelas beneficiarias con desayunos escolares.	(Escuelas beneficiarias del municipio con el programa de desayunos escolares / Total de escuelas de educación básica ubicadas en localidades de alta y muy alta marginación del municipio) *100	Semestral Gestión	Padrón de escuelas beneficiarias conciliado entre el SDIFEM y el SMDIF del ejercicio vigente	Las escuelas a nivel preescolar y escolar del municipio participan en los programas de alimentación ofrecidos.
1.2. Supervisión de la entrega de desayunos escolares.	Porcentaje de inspecciones físicas de la entrega de los desayunos escolares.	(Inspecciones físicas de la entrega de los desayunos escolares realizadas/Inspecciones físicas de la entrega de los desayunos escolares programadas) *100	Mensual Gestión	Reporte de inspección elaborado por el SDIFEM emanado de las visitas de supervisión a los SMDIF	El personal de las escuelas beneficiadas con el programa, colaboran con las actividades de supervisión que les son realizadas.
2.1. Integración del padrón de escuelas beneficiarias del programa de raciones alimentarias.	Porcentaje de escuelas beneficiarias de raciones alimentarias.	(Escuelas beneficiarias del municipio con el programa de raciones alimentarias / Total de escuelas de educación básica ubicadas en localidades de alta y muy alta marginación del municipio) *100	Semestral Gestión	Padrón de escuelas beneficiarias conciliado entre el SDIFEM y el SMDIF del ejercicio vigente	El DIFEM capacita al personal operativo de los SMDIF, responsable del levantamiento del padrón, en el manejo de la Plataforma y en a técnica de peso y estatura.
2.2. Supervisión de la entrega de raciones alimentarias.	Porcentaje de inspecciones físicas de la entrega de raciones alimentarias.	(Inspecciones físicas de la entrega de raciones alimentarias realizadas/Inspecciones físicas de la entrega de las raciones alimentarias programadas) *100	Mensual Gestión	Reporte de inspección elaborado por el SDIFEM emanado de las visitas de supervisión a los SMDIF	El personal de las escuelas beneficiadas con el programa, colaboran con las actividades de supervisión que les son realizadas.
3.1. Divulgación de las acciones de orientación y educación alimentarias.	Porcentaje de difusión de acciones de orientación y educación alimentaria realizadas	(Número de acciones de difusión en materia de orientación y educación alimentaria realizadas / Número de acciones de difusión en materia de orientación y educación alimentaria programadas) *100	Trimestral Gestión	Convocatorias	La población del municipio es receptiva a los canales de divulgación de acciones de orientación y educación alimentarias

Programa presupuestario: Alimentación y nutrición familiar
Objetivo del programa presupuestario: Incluye el grupo de proyectos que tienen como propósito procurar elevar el estado nutricional de grupos vulnerables, promover la autosuficiencia alimenticia en zonas y comunidades marginadas, y fomentar hábitos adecuados de consumo.
Dependencia General:
Pilar o Eje transversal: Pilar 1: Social
Tema de desarrollo: Alimentación y nutrición para las familias

Objetivo o resumen narrativo	Indicadores			Medios de verificación	Supuestos
	Nombre	Fórmula	Frecuencia y Tipo		
Fin					
Contribuir en la disminución de la vulnerabilidad alimentaria de la población del municipio mediante la entrega de apoyos y orientaciones nutricionales.	Porcentaje de población en condición de vulnerabilidad alimentaria beneficiada con apoyos y orientaciones nutricionales.	(Población en condición de vulnerabilidad alimentaria beneficiada con apoyos y orientaciones nutricionales / Población vulnerable del municipio (carencia alimentaria CONEVAL)) *100	Anual Estratégico	Padrón de beneficiarios, registros administrativos, Informes de Pobreza del CONEVAL.	Los habitantes del municipio en condición de vulnerabilidad alimentaria solicitan los apoyos en especie como de orientación.
Propósito					
La población del municipio mejora sus condiciones alimentarias a través de apoyos y orientaciones nutricionales.	Tasa de variación de apoyos y paquetes nutricionales entregados a la población con carencia alimentaria.	(Población beneficiada con apoyos y paquetes nutricionales en el año actual / Población beneficiada con apoyos y paquetes nutricionales en el año anterior -1) *100	Anual Estratégico	Padrón de beneficiarios	La población en condición de vulnerabilidad alimentaria cubre con los requisitos para acceder al programa.
Componentes					
1. Apoyos nutricionales entregados.	Porcentaje de apoyos alimentarios entregados.	(Número de apoyos alimentarios entregados / Total de apoyos alimentarios programados) *100	Semestral Gestión	Padrón de beneficiarios de apoyos entregados.	La población en situación de vulnerabilidad muestra interés por ser participe del programa y cumple con los requisitos para ello.
2. Orientaciones nutricionales brindadas.	Porcentaje de orientaciones nutricionales brindadas.	(Número de orientaciones nutricionales brindadas / Total de orientaciones nutricionales programadas) *100	Semestral Gestión	Registros administrativos de orientaciones, asesorías y/o pláticas nutricionales.	La población con carencia alimentaria acude con la autoridad municipal para solicitar orientación en materia de nutrición.
3. Paquetes de semillas para el establecimiento de huertos entregados	Porcentaje de paquetes de semillas para el establecimiento de huertos entregados.	(Número de paquetes de semillas para el establecimiento de huertos entregados / Total de paquetes de semillas para el establecimiento de huertos solicitados) *100	Trimestral	Padrón de beneficiarios de semillas para el establecimiento de huertos familiares.	La población con carencia alimentaria cubre con los requisitos para recibir semillas para el establecimiento de huertos familiares.
4. Capacitación hortofrutícola y de proyectos productivos autosustentables realizada.	Porcentaje de capacitaciones hortofrutícola y de proyectos productivos autosustentables realizadas.	(Número de capacitaciones hortofrutícola y de proyectos productivos autosustentables realizadas / Total de capacitaciones hortofrutícola y de proyectos productivos autosustentables programadas) *100	Trimestral Gestión	Registros administrativos de capacitaciones hortofrutícola y de proyectos productivos autosustentables.	La población tiene interés en participar en las capacitaciones en materia hortofrutícola
Actividades					
1.1. Atención de solicitudes para obtención de apoyos nutricionales.	Porcentaje de solicitudes beneficiadas con la entrega de apoyos nutricionales.	(Número de solicitudes de apoyo nutricional beneficiadas / Total de solicitudes de apoyo nutricional presentadas) *100	Trimestral Gestión	Registros administrativos de solicitudes de apoyo beneficiadas y recibidas.	La población solicita apoyos nutricionales y cubre con los requisitos.
1.2. Aplicación de estudios socioeconómicos.	Porcentaje de estudios socioeconómicos realizados.	(Número de estudios socioeconómicos realizados / Total de estudios socioeconómicos solicitados) *100	Trimestral Gestión	Registros administrativos de estudios socioeconómicos realizados y solicitados	La población solicita se le realice su estudio socioeconómico para ser beneficiario de los apoyos.
1.3 Supervisión de aprovechamiento de los apoyos nutricionales.	Porcentaje de supervisiones para el aprovechamiento de los apoyos nutricionales realizadas.	(Número de supervisiones para el aprovechamiento de los apoyos nutricionales realizadas / Total de supervisiones para el aprovechamiento de los apoyos programadas) *100	Trimestral Gestión	Registros administrativos de supervisiones para el aprovechamiento de los apoyos nutricionales realizadas.	La población acepta las supervisiones para verificar el aprovechamiento.
2.1. Impartir pláticas de fomento hábitos adecuados y aprovechamiento de apoyos nutricionales.	Porcentaje de pláticas de fomento hábitos adecuados y aprovechamiento de apoyos nutricionales realizadas.	(Número de pláticas de fomento hábitos adecuados y aprovechamiento de apoyos nutricionales realizadas/ Total de pláticas de fomento hábitos adecuados y aprovechamiento de apoyos nutricionales programadas) *100	Trimestral Gestión	Registros administrativos de pláticas de fomento hábitos adecuados y aprovechamiento de apoyos nutricionales realiza	Las familias asisten a las pláticas realizadas para concientizar el aprovechamiento y fomento de hábitos adecuados.
3.1. Atención de solicitudes para obtención de paquetes de semillas para el establecimiento de huertos.	Porcentaje de solicitudes beneficiadas con la entrega de paquetes de semillas para el establecimiento de huertos.	(Número de solicitudes beneficiadas con la entrega de paquetes de semillas para el establecimiento de huertos / Total de solicitudes para la entrega de paquetes de semillas para el establecimiento de huertos Solicitudes presentadas) *100	Trimestral Gestión	Registros administrativos de solicitudes beneficiadas con la entrega de paquetes de semillas para el establecimiento de huertos.	La población con carencia alimentaria cubre los requisitos señalados en la norma para ser beneficiario de los paquetes de semillas.
4.1. Atención de solicitudes para la capacitación hortofrutícola y de proyectos productivos autosustentables.	Porcentaje de atención de solicitudes en materia de capacitación hortofrutícola y proyectos productivos autosustentables.	(Número de solicitudes de capacitación hortofrutícola y de proyectos productivos autosustentables atendidas / Total de Solicitudes de capacitación hortofrutícola y de proyectos productivos autosustentables presentadas) *100	Trimestral Gestión	Registros Administrativos de solicitudes de capacitación hortofrutícola y de proyectos productivos autosustentables atendidas	La población asiste en tiempo y forma a las capacitaciones hortofrutícola y de proyectos productivos autosustentables

Programa presupuestario:
Objetivo del programa presupuestario:

Pueblos Indígenas
Incluye el quehacer gubernamental para impulsar el desarrollo integral de los pueblos indígenas con la participación social y el respeto a sus costumbres y tradiciones.

Dependencia General:
Pilar o Eje transversal:
Tema de desarrollo:

Pilar 1: Social
Desarrollo humano incluyente, sin discriminación y libre de violencia

Objetivo o resumen narrativo	Indicadores			Medios de verificación	Supuestos
	Nombre	Fórmula	Frecuencia y Tipo		
Fin					
Contribuir al fortalecimiento de la cultura e identidad de los pueblos y comunidades indígenas a través de la conformación de espacios que promuevan las diferentes expresiones y manifestaciones culturales de los pueblos indígenas, tales como el arte, la literatura, las artesanías, la gastronomía y la tradición oral.	Tasa de variación en la realización de eventos de carácter cultural étnico.	((Eventos de carácter cultural étnico realizados en el año actual/Eventos de carácter cultural étnico realizados en el año anterior)-1) *100	Anual Estratégico	Estadísticas del INEGI. Registros administrativos.	N/A
Propósito					
Los pueblos y comunidades indígenas cuentan con programas de promoción y exposición que preservan y enriquecen su lengua, conocimiento y elementos que constituyen su cultura e identidad.	Tasa de variación en la realización de programas de promoción y exposición.	((Programas de promoción y exposición realizados en el año actual/Programas de promoción y exposición realizados en el año anterior)-1) *100	Anual Estratégico	Estadísticas del INEGI. Registros administrativos.	La población indígena solicita la intervención de la autoridad local para contar con apoyos que mejoren su desenvolvimiento.
Componentes					
1. Espacios para la exposición y comercialización de los productos elaborados por artesanos indígenas.	Porcentaje de espacios de exposición y comercialización de productos artesanales instalados.	(Espacios de exposición y comercialización de productos artesanales instalados/Espacios de exposición y comercialización de productos artesanales programados) * 100	Semestral Gestión	Registros administrativos.	La población indígena colabora integrando proyectos para la instalación de espacios de exposición y Comercialización de productos elaborados por artesanos indígenas.
2. Programa de difusión de literatura popular, narraciones, cuentos, leyendas, cantos y poemas propios de la comunidad o pueblo indígena instaurado.	Porcentaje de producción literaria de origen étnico.	(Producción literaria de origen étnico/Total de producción literaria en el municipio) *100	Semestral Gestión	Registros administrativos.	Integrantes de los pueblos o comunidades indígenas muestran su participación literaria.
3. Estudios etnográficos realizados que plasmen información especializada de los pueblos indígenas.	Porcentaje en estudios e investigaciones etnográficos realizados.	(Estudios e investigaciones etnográficos realizados/Estudios e investigaciones etnográficos programados) *100	Semestral Gestión	Registros administrativos.	Comunidades académicas contribuyen al fortalecimiento de la iniciativa de la autoridad municipal en materia de investigación y estudios etnográficos.
4. Festivales de promoción y divulgación de la Gastronomía autóctona instrumentados.	Porcentaje de festivales para la promoción y divulgación de la gastronomía autóctona.	(Festivales gastronómicos autóctonos realizados/Festivales gastronómicos autóctonos programados) *100	Semestral Gestión	Registros administrativos.	Autoridades de diversos órdenes de gobierno apoyan e impulsan la iniciativa de la autoridad municipal.
5. Programa cultural permanente de exposición de fotografía etnográfica, música y danza autóctona instaurado.	Porcentaje de eventos culturales autóctonos realizados.	(Eventos culturales autóctonos efectuados/Eventos autóctonos programados) *100	Semestral Gestión	Registros administrativos.	La población indígena del municipio requiere que las autoridades municipales gestionen y promuevan eventos de divulgación autóctona.
Actividades					
1.1. Gestión del espacio de exposición y comercialización.	Porcentaje de espacios destinados a comerciantes artesanales.	(Espacios destinados para comercios de artesanos instalados/Espacios destinados para comercios de artesanos programados) *100	Trimestral Gestión	Registros administrativos	La población indígena del municipio requiere que las autoridades municipales gestionen espacios de carácter comercial para beneficio de artesanos indígenas.

1.2. Asignación de espacios a artesanos indígenas.	Porcentaje de artesanos beneficiados con espacios comerciales.	(Artesanos beneficiados con espacios comerciales/Total de espacios comerciales destinados a la comercialización de artesanías indígenas) *100	Trimestral Gestión	Registros administrativos	La población indígena del municipio requiere que las autoridades municipales fomenten la comercialización de artesanías indígenas.
1.3. Promoción y divulgación de los espacios para Exposición y comercialización de artesanos indígenas.	Porcentaje de eficiencia en la promoción comercial de artesanías indígenas.	(Total de promociones realizadas/Total de promociones y divulgaciones previstas a realizar) *100	Trimestral Gestión	Registros administrativos	La población del municipio y sus visitantes, acuden a los sitios comerciales donde se venden los productos artesanales.
2.1. Diseño del contenido de un programa de literatura popular enfocado a la exposición y análisis.	Porcentaje de material literario incluido en el programa de análisis literario.	(Material literario incluido en el programa de análisis literario/Total de material literario disponible) *100	Trimestral Gestión	Registros Administrativos	En colaboración con instituciones académicas se cuenta con materiales literarios de origen indígena.
2.2. Participación de expositores literarios indígenas en eventos artísticos.	Porcentaje de participación de expositores literarios indígenas.	(Expositores literarios indígenas participantes/Total de expositores literarios indígenas invitados) *100	Trimestral Gestión	Registros Administrativos	En colaboración con instituciones académicas se cuenta con especialistas en literatura Indígena.
2.3. Convocatoria a los eventos de literatura popular.	Porcentaje de asistentes a los eventos literarios.	(Asistentes a los eventos literarios/Total de asistencia esperada) *100	Trimestral Gestión	Registros Administrativos	La población indígena del municipio requiere que las autoridades municipales promuevan y divulguen los eventos de análisis literario.
3.1. Diseño de la Convocatoria para estudiantes, investigadores y público en general.	Porcentaje de concursos de investigación etnográfica.	(Concursos de investigación etnográfica realizados/Concursos de investigación programados) *100	Trimestral Gestión	Registros administrativos.	La población indígena participa y colabora en la investigación etnográfica.
3.2. Recepción y análisis de investigaciones.	Porcentaje de recepción de investigaciones.	(Investigaciones recibidas/ Investigaciones programadas) *100	Trimestral Gestión	Investigaciones recibidas.	Investigadores, alumnos y público en general atienden a la convocatoria.
4.8. Emisión de resultados.	Porcentaje en el otorgamiento de estímulos a investigadores beneficiados.	(Estímulos entregados/Estímulos Programados) *100	Trimestral Gestión	Constancias de participación.	La población indígena del municipio requiere que las autoridades municipales entreguen estímulos a investigadores etnográficos.
4.1. Elaboración de un programa anual de exposiciones de gastronomía autóctona.	Porcentaje en la realización de eventos gastronómicos.	(Eventos gastronómicos realizados/Eventos gastronómicos programados) *100	Trimestral Gestión	Registros administrativos.	En colaboración con instituciones académicas se conforma el contenido del programa de exposición gastronómica autóctona.
4.2. Promoción y divulgación de los eventos gastronómicos.	Porcentaje de asistentes a los eventos gastronómicos.	(Asistentes a los eventos gastronómicos/Aforo esperado) *100	Trimestral Gestión	Registros administrativos.	Autoridades estatales y municipales promueven y divulgan eventos de exposición gastronómica.
5.1. Diseño de un programa permanente de Exposiciones culturales étnicas.	Porcentaje de exposiciones artísticas étnicas realizadas.	(Exposiciones artísticas étnicas realizadas/Exposiciones artísticas étnicas programadas) *100	Trimestral Gestión	Registros administrativos.	La población indígena del municipio requiere que las autoridades municipales colaboren con expertos en arte étnico para el diseño de programas de exposiciones culturales étnicas.
5.2. Promoción y divulgación de los eventos culturales.	Porcentaje de asistentes a las exposiciones efectuadas.	(Asistentes a las exposiciones efectuadas/Asistentes esperados) *100	Trimestral Gestión	Registros administrativos.	La población indígena del municipio requiere colaboren con las autoridades municipales en la promoción y divulgación los eventos artísticos autóctonos.

Programa presupuestario: Protección a la población infantil y adolescente
Objetivo del programa presupuestario: Agrupa los proyectos que llevan a cabo los gobiernos municipales para garantizar el respeto a los derechos de los infantes y adolescentes, incluyendo aquellos que se encuentran en condiciones de marginación no acompañada, con acciones que mejoren su bienestar y desarrollo

Dependencia General:
Pilar o Eje transversal: Pilar 1: Social
Tema de desarrollo: Desarrollo humano incluyente, sin discriminación y libre de violencia

Objetivo o resumen narrativo	Indicadores			Medios de verificación	Supuestos
	Nombre	Fórmula	Frecuencia y Tipo		
Fin					
Contribuir en el desarrollo de una vida digna para los infantes mediante la aplicación de programas que favorezcan la protección de sus derechos.	Tasa de variación de programas y acciones encaminadas a la protección de los infantes.	((Programas y acciones de protección a los infantes del año actual/Total programas y acciones de protección a los infantes del año anterior)-1) *100	Anual Estratégico	Registros Administrativos de programas y acciones encaminadas a la protección de los infantes.	La política nacional de atención y protección de la población infantil y adolescente se mantiene vigente.
Propósito					
La población infantil del municipio tiene acceso a programas que favorecen la protección de sus derechos.	Tasa de variación de infantes atendidos con programas que favorecen la protección de sus derechos.	((Infantes atendidos en el año actual con programas que favorecen la protección de sus derechos /Infantes atendidos en el año anterior con programas que favorecen la protección de sus derechos) -1) *100	Anual Estratégico	Registros Administrativos de infantes atendidos con programas que favorecen la protección de sus derechos.	La población infantil cumple con los requisitos para ser beneficiada a través de las acciones de bienestar.
Componentes					
1. Infantes en situación de vulnerabilidad de sus derechos detectados.	Porcentaje de infantes en situación de vulnerabilidad de sus derechos detectados.	(Número de infantes detectados en situación de vulnerabilidad / Total de infantes previstos a ser detectados en situación de vulnerabilidad) *100	Semestral Gestión	Registro de expedientes y/o reportes de niños detectados con vulneración de derechos.	Existe la presencia y apoyo de la ciudadanía por brindar apoyo a los menores en situación de vulnerabilidad de derechos.
2. Servicios asistenciales para la población infantil y adolescente.	Porcentaje de servicios asistenciales otorgados a la población infantil y adolescente.	(Número de servicios asistenciales otorgados a la población infantil y adolescente / Total de servicios asistenciales a la población infantil y adolescente programados) *100	Trimestral Gestión	Registros administrativos de la población infantil y adolescente atendida con servicios asistenciales.	Los infantes y adolescentes asisten a las instancias correspondientes para recibir apoyos asistenciales.
3. Redes de niñas, niños y adolescentes para promover sus derechos dentro del territorio municipal conformados.	Porcentaje de redes infantiles conformadas para promover sus derechos.	(Número de redes infantiles conformadas / Total de redes infantiles programadas) *100	Trimestral Gestión	Registros administrativos de las redes infantiles creadas.	Las niñas, niños y adolescentes tienen interés por conformar redes dentro del territorio municipal.
Actividades					
1.1. Pláticas de protección de derechos de las niñas, niños y adolescentes otorgadas	Porcentaje de pláticas otorgadas en materia de protección de derechos de las niñas, niños y adolescentes.	(Número de pláticas otorgadas en materia de protección de derechos de las niñas, niños y adolescentes / Total de pláticas en materia de protección de derechos de las niñas, niños y adolescentes programadas) *100	Trimestral Gestión	Listas de asistencia y evidencia fotográfica de las pláticas en materia de protección de derechos de las niñas, niños y adolescentes	La población municipal asiste a las pláticas en materia de protección de derechos de las niñas, niños y adolescentes.
1.2. Reportes de vulneración de derechos de las niñas, niños y adolescentes confirmados y atendidos	Porcentaje de reportes de vulneración de derechos de las niñas, niños y adolescentes confirmados y atendidos.	(Número de reportes de vulneración de derechos confirmados y atendidos/ Total de reportes de vulneración de derechos recibidos) *100	Trimestral Gestión	Registros administrativos de expedientes abiertos, confirmados y recibidos de los reportes de vulneración.	La ciudadanía presenta sus reportes por vulneración los derechos de las niñas, niños y adolescentes.
2.1. Conformación de los expedientes de los menores beneficiados con servicios integrales asistenciales.	Porcentaje de menores beneficiados con servicios integrales asistenciales con expedientes conformados.	(Número de menores beneficiados con expedientes conformados / Total de expedientes programados para conformar) *100	Trimestral Gestión	Registros administrativos de los expedientes integrados de los menores beneficiados con servicios integrales asistenciales.	La población infantil cumple con los requisitos para acceder a los beneficios otorgados por el Programa.
2.2. Visita de seguimiento a menores beneficiados con servicios integrales y asistenciales.	Porcentaje de cumplimiento en las visitas de seguimiento a menores beneficiados con servicios integrales y asistenciales.	(Número de visitas de seguimiento a menores beneficiados con servicios integrales y asistenciales realizadas / Total visitas de seguimiento a menores beneficiados con servicios integrales y asistenciales programadas) *100	Trimestral Gestión	Bitácoras de visitas de seguimiento a menores beneficiados con servicios integrales y asistenciales.	Los padres de familia o tutores de los menores favorecen el desarrollo de las visitas.
3.1. Impartición de talleres de capacitación infantil para la difusión de los derechos de la niñez.	Promedio de asistentes a los talleres de capacitación infantil para la difusión de los derechos de la niñez.	(Asistentes a los talleres de capacitación infantil para la difusión de los derechos de la niñez / Total de talleres de capacitación infantil para la difusión de los derechos de la niñez realizados)	Trimestral Gestión	Listas de asistentes a los talleres de capacitación infantil para la difusión de los derechos de la niñez.	Los tutores y menores asisten a los talleres realizados para la difusión de los derechos de la niñez.
3.2. Celebración de sesiones institucionales del SIMUPINNA	Porcentaje de sesiones del SIMUPINNA realizadas.	(Sesiones del SIMUPINNA realizadas /Sesiones del SIMUPINNA programadas) *100	Trimestral Gestión	Actas y evidencia fotográfica de las sesiones del SIMUPINNA	Las autoridades locales participan en el Programa SIMUPINNA e implementan acciones coordinadas para garantizar y procurar los derechos de la población infantil y adolescente.

Programa presupuestario: Atención a Personas con Discapacidad
 Integra los proyectos orientados a fortalecer la prevención, rehabilitación e integración social, de las personas con discapacidad, con la participación activa de la población en general, promoviendo el desarrollo de esta población en condiciones de respeto y dignidad.

Dependencia General:
Pilar o Eje transversal: Pilar 1: Social
Tema de desarrollo: Desarrollo humano incluyente, sin discriminación y libre de violencia

Objetivo o resumen narrativo	Indicadores			Medios de verificación	Supuestos
	Nombre	Fórmula	Frecuencia y Tipo		
Fin					
Contribuir a cerrar brechas entre diferentes grupos sociales del municipio mediante la instrumentación de programas que favorezcan el desarrollo integral de las personas con discapacidad.	Tasa de variación en el número de personas con discapacidad atendidas.	((Personas con discapacidad atendidas en el año actual/Personas con discapacidad atendidas en el año anterior)-1) *100	Anual Estratégico	Registros administrativos.	N/A
Propósito					
Las personas con discapacidad cuentan con programas de asistencia social que favorecen su integración a la sociedad.	Porcentaje de población con discapacidad beneficiada a través de programas de asistencia social.	(Población con discapacidad beneficiada a través de programas de asistencia social/Total de la Población con discapacidad a nivel Municipal) *100	Anual Estratégico	Registros administrativos.	La población local conoce los productos y servicios que apoyan a los grupos vulnerables y acuden a la atención del SMDIF.
Componentes					
1. Rehabilitación Otorgada.	Porcentaje de eficacia en el otorgamiento de terapias de Rehabilitación.	(Personas beneficiadas con terapias de rehabilitación/Total de personas proyectadas a beneficiar con terapias de rehabilitación) *100	Semestral Gestión	Registros administrativos.	La población municipal demanda a la autoridad otorgar terapias de rehabilitación a personas con discapacidad.
2. Insumos asistenciales Gestionados.	Porcentaje de personas beneficiadas por apoyos asistenciales.	(Personas beneficiadas por apoyos asistenciales/Total de personas proyectadas a recibir apoyos asistenciales) *100	Semestral Gestión	Registros administrativos.	La población municipal demanda a la autoridad municipal gestionar insumos asistenciales para la población con discapacidad
3. Orientación para la prevención de la discapacidad otorgada.	Porcentaje de personas asistentes a eventos de fomento a la cultura preventiva de la discapacidad.	(Personas asistentes a eventos de fomento a la cultura preventiva de la discapacidad/Total de personas esperadas a eventos de fomento a la cultura preventiva de la discapacidad) *100	Semestral Gestión	Registros administrativos.	La población municipal demanda a la autoridad municipal contar con un programa de prevención de la discapacidad.
4. Acciones de accesibilidad para las personas con discapacidad implementadas	Porcentaje de acciones implementadas para garantizar la accesibilidad de personas con discapacidad	(Acciones para garantizar la accesibilidad de personas con discapacidad implementadas / Acciones para garantizar la accesibilidad de personas con discapacidad programadas) *100	Semestral Gestión	Registros de implementación de acciones de accesibilidad	La autoridad municipal en conjunto con otros órdenes de gobierno y los sectores social y privado colaboran para garantizar la accesibilidad de las personas con discapacidad en materia de infraestructura y uso de las tecnologías de la información y comunicación
Actividades					
1.1. Expedición de consulta diagnóstico.	Porcentaje de consultas de carácter diagnóstico otorgadas.	(Consultas médicas de carácter diagnóstico otorgadas/Total de Consultas médicas otorgadas) *100	Mensual Gestión	Registros administrativos.	La población objetivo solicita el servicio de consulta diagnóstico.
1.2. Otorgamiento de Terapia de Rehabilitación	Porcentaje de otorgamiento de terapias de rehabilitación.	(Terapias de rehabilitación otorgadas/Terapia de rehabilitación programadas) *100	Mensual Gestión	Registros administrativos.	La población objetivo asiste en tiempo y forma al servicio de terapias de rehabilitación.
2.1. Otorgamiento de apoyos funcionales para atención de la población con discapacidad.	Porcentaje de apoyos funcionales otorgados a la población con discapacidad.	(Total de apoyos funcionales otorgados a la población con discapacidad/Total de apoyos funcionales gestionados) *100	Mensual Gestión	Registros administrativos.	Las autoridades municipales reciben respuestas favorables a las gestiones realizadas.
2.2. Gestión de empleo a personas con discapacidad.	Porcentaje de personas con discapacidad a las que se les gestionó un empleo.	(Personas con discapacidad a las que se les gestionó un empleo/Total de personas con discapacidad que solicitan empleo) *100	Mensual Gestión	Registros administrativos.	La población municipal demanda a la autoridad municipal empleos para personas con discapacidad.
2.3. Gestión de espacios de educación especial o regular a personas con discapacidad.	Porcentaje de personas con discapacidad incorporadas a educación especial o regular.	(Personas con discapacidad incorporadas a educación especial o regular/Personas con discapacidad que solicitan su incorporación a educación especial o regular) *100	Mensual Gestión	Registros administrativos.	La población municipal demanda a la autoridad la incorporación de personas con discapacidad a la educación especial o regular.
3.1. Impartición de pláticas preventivas de la discapacidad.	Porcentaje de pláticas preventivas de la discapacidad impartidas.	(Pláticas preventivas de la discapacidad impartidas/Pláticas preventivas de la discapacidad programadas) *100	Mensual Gestión	Registros administrativos.	La población asiste a las pláticas de prevención de la discapacidad.
3.2. Distribución de material de orientación sobre la cultura preventiva de la discapacidad.	Porcentaje de fomento a la cultura preventiva de la discapacidad.	(Material de orientación entregado /Material de orientación programado) *100	Mensual Gestión	Registros administrativos.	La población municipal demanda a la autoridad la distribución de material para la prevención de la discapacidad.
4.1 Realización de gestiones para impulsar la accesibilidad en las personas con discapacidad	Porcentaje de gestiones implementadas para garantizar la accesibilidad de personas con discapacidad	(Gestiones para garantizar la accesibilidad de personas con discapacidad implementadas / Gestiones para garantizar la accesibilidad de personas con discapacidad programadas) *100	Trimestral Gestión	Registro de Proyectos Bitácoras	Aprobación en tiempo y forma de los proyectos por parte de instancias federales y estatales

Programa presupuestario: Apoyo a los adultos mayores
Objetivo del programa presupuestario: Incluye acciones oportunas y de calidad en materia de nutrición, educación, cultura, recreación, atención psicológica y jurídica, para que los adultos mayores disfruten de un envejecimiento activo, digno y con autosuficiencia.
Dependencia General:
Pilar o Eje transversal: Pilar 1: Social
Tema de desarrollo: Desarrollo humano incluyente, sin discriminación y libre de violencia

Objetivo o resumen narrativo	Indicadores			Medios de verificación	Supuestos
	Nombre	Fórmula	Frecuencia y Tipo		
Fin					
Contribuir a elevar la calidad de vida a los adultos mayores a través de programas de apoyo.	Tasa de variación en el número de programas de apoyo a los adultos mayores gestionados.	((Programas de apoyo a los adultos mayores gestionados en el año actual/Programas de apoyo a los adultos mayores gestionados en el año anterior)-1) *100	Anual Estratégico	Registros administrativos.	N/A
Propósito					
Los adultos mayores disminuyen su vulnerabilidad con servicios y apoyos institucionales.	Tasa de variación en el número de adultos mayores beneficiados.	((Número de adultos mayores beneficiados en el año actual/Número de adultos mayores beneficiados en el año anterior)-1) *100	Anual Estratégico	Padrón de beneficiarios de adultos mayores.	Los adultos mayores reciben los servicios y apoyos institucionales que elevan su calidad de vida.
Componentes					
1. Apoyos para adultos mayores entregados.	Porcentaje de apoyos entregados a adultos mayores.	(Apoyos para adultos mayores entregados/Apoyos para adultos mayores solicitados) *100	Trimestral Gestión	Constancias de entrega de apoyos	Los adultos mayores solicitan y asisten a recibir sus apoyos.
2. Servicios integrales para adultos mayores otorgados.	Porcentaje de servicios integrales otorgados a adultos mayores.	(Servicios integrales a adultos mayores otorgados/Servicios integrales a adultos mayores programados) *100	Trimestral Gestión	Registros administrativos	Los adultos mayores asisten y muestran interés por las acciones encaminadas a mejorar sus condiciones de vida.
Actividades					
1.1. Gestión de apoyos a adultos mayores.	Porcentaje de apoyos para adultos mayores obtenidos derivado de la gestión realizada.	(Número de apoyos obtenidos para los adultos mayores/Número de apoyos gestionados) *100	Trimestral Gestión	Registros administrativos de la gestión realizada para la obtención de apoyos.	Los sectores social y privado brindan apoyos para beneficio de los adultos mayores.
2.1. Impartición de actividades educativas, sociales, deportivas, y manuales a adultos mayores	Porcentaje de actividades impartidas a adultos mayores.	(Número de actividades a adultos mayores impartidas/Total de actividades para adultos mayores programadas) *100	Trimestral Gestión	Registros administrativos, evidencia fotográfica y listas de asistencia a las actividades	Los adultos mayores muestran interés por participar en las actividades que les permiten elevar su calidad de vida y fomenta la integración social y el auto empleo

Programa presupuestario: Desarrollo Integral de la Familia
 Engloba los proyectos orientados a fomentar la integración familiar, el respeto y el impulso de valores que permitan a cada individuo un desarrollo armónico, sano, pleno que asista al mejoramiento en las condiciones de vida y empoderando el respeto a los derechos de la niñez, adolescentes, mujeres, discapacitados y adultos mayores.

Objetivo del programa presupuestario:

Dependencia General:
Pilar o Eje transversal: Pilar 1: Social
Tema de desarrollo: Desarrollo humano incluyente, sin discriminación y libre de violencia

Objetivo o resumen narrativo	Indicadores			Medios de verificación	Supuestos
	Nombre	Fórmula	Frecuencia y Tipo		
Fin					
Contribuir a incrementar la cobertura de familias vulnerables y/o sujetas a asistencia social municipal a través de programas de integración familiar.	Tasa de variación en el número de familias vulnerables atendidas con programas de asistencia social.	((Familias vulnerables atendidas a través de programas de asistencia social en el año actual / Familias vulnerables atendidas a través de programas de asistencia social el año anterior) -1) *100	Anual Estratégico	Registros administrativos de familias vulnerables atendidas con programas de asistencia social.	Las familias vulnerables acuden en tiempo y forma conforme a la convocatoria a ingresar su documentación.
Propósito					
La población municipal en condiciones de vulnerabilidad cuenta con la atención necesaria para aprender a manejar situaciones adversas y de riesgo psicosocial en sus familias.	Porcentaje de población beneficiada con programas de atención a la familia.	(Población total beneficiada con programas de atención a la familia en el año actual / Total de la población objetivo del programa) *100	Anual Estratégico	Padrones de beneficiarios con programas de atención a la familia.	La población municipal tiene interés en ser parte de los programas orientados a las familias vulnerables.
Componentes					
1. Pláticas y talleres en materia de asistencia social realizadas.	Porcentaje de pláticas y/o talleres dirigidos a familias vulnerables realizados.	(Número de pláticas y/o talleres dirigidos a familias vulnerables realizados / Total de pláticas y/o talleres dirigidos a familias vulnerables programados) *100	Trimestral Gestión	Registros administrativos de los talleres y pláticas realizados.	Las familias asisten a las pláticas y talleres que para mejorar la calidad de vida de sus integrantes y establecer proyectos de vida más eficaces.
2. Apoyos asistenciales otorgados.	Porcentaje de apoyos asistenciales otorgados a familias vulnerables.	(Número de apoyos para familias vulnerables entregados / Total de apoyos para familias vulnerables solicitados) *100	Trimestral Gestión	Registros administrativos de apoyos entregados a familias vulnerables.	Las familias vulnerables acuden a solicitar apoyos asistenciales.
3. Acciones para la restitución de derechos a víctimas de violencia y abuso realizadas.	Porcentaje de acciones para la restitución de derechos a víctimas de maltrato y abuso.	(Número de acciones realizadas para la restitución de derechos a víctimas de violencia y/o maltrato / Total de acciones programadas para la restitución de derechos a víctimas de violencia y/o maltrato) *100	Trimestral Gestión	Registros administrativos de las atenciones a víctimas por maltrato y abuso brindados.	La población vulnerable acude a denunciar casos de violencia y/o abuso.
4. Servicios jurídicos a la población vulnerable otorgados.	Porcentaje de servicios jurídicos a familias en situación de vulnerabilidad otorgados.	(Número de servicios jurídicos a familias en situación de vulnerabilidad brindados / Total de servicios jurídicos a familias en situación de vulnerabilidad programados) *100	Trimestral Gestión	Registros administrativos servicios jurídicos a familias en situación de vulnerabilidad brindados.	Las familias en condiciones de vulnerabilidad asisten a solicitar asesoría jurídica.
5. Servicios psicológicos a la población vulnerable otorgados.	Porcentaje de servicios psicológicos a familias en situación de vulnerabilidad otorgados.	(Número de servicios psicológicos a familias en situación de vulnerabilidad brindados / Total de servicios psicológicos a familias en situación de vulnerabilidad programados) *100	Trimestral Gestión	Registros administrativos servicios psicológicos a familias en situación de vulnerabilidad brindados.	Las familias en condiciones de vulnerabilidad muestran interés por recibir los servicios psicológicos.

Actividades					
1.1. Participación de familias en pláticas y talleres	Promedio de participantes en talleres y/o pláticas dirigidas a familias vulnerables.	(Número de personas que asisten a los talleres y pláticas / Total de pláticas y talleres realizados)	Trimestral Gestión	Listas de asistencias a los diferentes talleres y pláticas.	Las integrantes de las familias vulnerables asisten a los talleres y pláticas realizadas en su beneficio.
1.2. Impartición de asesorías jurídicas.	Porcentaje de asesorías jurídicas otorgadas.	(Número de asesorías jurídicas otorgadas / Total de asesorías jurídicas programadas) *100	Trimestral Gestión	Registros administrativos de asesorías jurídicas otorgadas.	La población demanda al SMDIF brindar asesoría jurídica a través de especialistas
1.3. Patrocinios jurídicos a la población.	Porcentaje de patrocinios jurídicos otorgados.	(Número de patrocinios jurídicos realizados / Total de patrocinios jurídicos programados) *100	Trimestral Gestión	Registros administrativos de Patrocinios jurídicos otorgados.	La población solicita al SMDIF patrocinio jurídico.
2.1. Atención a solicitudes de apoyos asistenciales.	Porcentaje de solicitudes beneficiadas con apoyos asistenciales.	(Número de solicitudes de apoyos asistenciales beneficiadas / Total de solicitudes de apoyos asistenciales recibidas) *100	Trimestral Gestión	Registros administrativos de las solicitudes presentadas por las familias	Las familias vulnerables solicitan ser beneficiadas con apoyos asistenciales y cubren con los requisitos.
3.1. Recepción de denuncias por violencia y/o abuso recibidas	Porcentaje de denuncias por violencia y/o abuso atendidas.	(Número de denuncias por violencia y/o abuso confirmadas / Total de denuncias por maltrato y/o abuso recibidas) *100	Trimestral Gestión	Registros administrativos de las denuncias recibidas por violencia y/o abuso.	La población denuncia los casos de violencia y/o abuso para que se les otorgue atención integral.
3.2. Visitas domiciliarias para constatar condiciones de vida de las víctimas confirmadas.	Porcentaje de visitas domiciliarias para constatar condiciones de vida de las víctimas confirmadas.	(Número de visitas domiciliarias realizadas para constatar condiciones de vida de las víctimas confirmadas / Total de visitas domiciliarias para constatar condiciones de vida de las víctimas programadas) *100	Trimestral Gestión	Registros administrativos de las visitas domiciliarias realizadas.	La población solicita la visita domiciliaria para constatar las condiciones en las que viven las víctimas de violencia.
3.3. Consultas de seguimiento multidisciplinario a víctimas de maltrato y abuso.	Porcentaje de consultas de seguimiento otorgadas a víctimas de maltrato y abuso.	(Consultas de seguimiento a denuncias confirmadas de violencia y/o abuso otorgadas / Consultas de seguimiento a denuncias confirmadas de violencia y/o abuso programadas) *100	Trimestral Gestión	Registros administrativos de las consultas de seguimiento otorgadas.	Las víctimas de violencia solicitan atención integral para mejorar su calidad de vida.
4.1. Impartición de asesorías jurídicas.	Porcentaje de asesorías jurídicas otorgadas.	(Número de asesorías jurídicas otorgadas / Total de asesorías jurídicas programadas) *100	Trimestral Gestión	Registros administrativos de asesorías jurídicas otorgadas.	La población demanda al SMDIF brindar asesoría jurídica a través de especialistas
5.1. Impartición de consultas de apoyo psicológico.	Porcentaje de consultas de apoyo psicológico otorgadas.	(Número de consultas de apoyo psicológico otorgadas / Total de consultas de apoyo psicológico programadas) *100	Trimestral Gestión	Registros administrativos de consultas de apoyo psicológico otorgadas.	La población demanda al SMDIF brindar atención psicológica a través de especialistas

Programa presupuestario: Igualdad de trato y Oportunidades para la mujer y el hombre
Objetivo del programa presupuestario: Engloba los proyectos para promover en todos los ámbitos sociales la igualdad sustantiva desde una perspectiva de género como una condición necesaria para el desarrollo integral de la sociedad, en igualdad de condiciones, oportunidades, derechos y obligaciones.
Dependencia General:
Pilar o Eje transversal: Eje transversal I: Igualdad de Género
Tema de desarrollo: Cultura de igualdad y prevención de la violencia contra las mujeres

Objetivo o resumen narrativo	Indicadores			Medios de verificación	Supuestos
	Nombre	Fórmula	Frecuencia y Tipo		
Fin					
Contribuir a la igualdad sustantiva de oportunidades, derechos y obligaciones entre mujeres y hombres mediante actividades de concientización y educación que permitan un desarrollo integral de la sociedad.	Tasa de variación de la participación de mujeres y hombres en las actividades de los programas de igualdad, equidad y prevención de violencia.	$((\text{Número de mujeres y hombres que participan en las actividades de igualdad, equidad y prevención de la violencia en el año actual} / \text{Total de mujeres y hombres que participan en las actividades de igualdad, equidad y prevención de la violencia en el año anterior} - 1)) * 100$	Anual Estratégico	Registros administrativos de la participación de mujeres y hombres en las actividades de los programas de igualdad, equidad y prevención de violencia.	N/A
Propósito					
Las mujeres y hombres del municipio cuentan con programas orientados a promover la igualdad y equidad de género, así como la prevención de la violencia.	Porcentaje de mujeres y hombres beneficiados con los programas de igualdad, equidad y prevención de violencia.	$(\text{Número de mujeres y hombres beneficiados con programas de fomento a la igualdad, equidad y prevención de la violencia} / \text{Total de la población en el municipio}) * 100$	Anual Estratégico	Registros administrativos de mujeres y hombres beneficiados con los programas de igualdad, equidad y prevención de violencia.	Las mujeres y hombres del municipio asisten y participan en la ejecución de los programas orientados a la igualdad y equidad de género, como a la prevención de la violencia.
Componentes					
1. Capacitación de las mujeres y hombres para el trabajo realizada.	Tasa de variación en el número de mujeres y hombres en edad productiva capacitados.	$((\text{Número de mujeres y hombres en edad productiva capacitados en el año actual} / \text{Número de mujeres y hombres en edad productiva capacitados en el año anterior} - 1)) * 100$	Semestral Gestión	Registros administrativos de mujeres y hombres en edad productiva capacitados.	Las mujeres y hombres asisten en tiempo y forma a las capacitaciones.
2. Apoyos escolares a hijos de madres y padres trabajadores otorgados.	Porcentaje de mujeres y padres trabajadores beneficiados con apoyos escolares para sus hijos.	$(\text{Número de Mujeres y padres trabajadores beneficiados con apoyos escolares para sus hijos} / \text{Total de mujeres y padres trabajadores que solicitan apoyo escolar para sus hijos}) * 100$	Semestral Gestión	Registros administrativos Mujeres y padres trabajadores beneficiados con apoyos escolares para sus hijos.	Las mujeres y hombres trabajadores que solicitan el apoyo cubren con los requisitos para ser beneficiados
3. Programa de cultura de igualdad, equidad y prevención de la violencia contra las mujeres y hombres realizado.	Porcentaje de mujeres y hombres beneficiados a través de programas de cultura de igualdad.	$(\text{Número de mujeres y hombres beneficiados con programas de cultura de igualdad de género} / \text{Total de Mujeres y hombres del municipio}) * 100$	Semestral Gestión	Registros administrativos de mujeres y hombres beneficiados a través de programas de cultura de igualdad.	Las mujeres y hombres participan en las acciones que promueven la cultura de igualdad, equidad y prevención de la violencia de género.
Actividades					
1.1. Impartición de cursos de formación para el trabajo en distintas áreas productivas.	Porcentaje de mujeres y hombres capacitados en áreas productivas.	$(\text{Número de mujeres y hombres que recibieron capacitación para el trabajo} / \text{Total de mujeres y hombres asistentes a los cursos de capacitación para el trabajo impartidos por el municipio}) * 100$	Trimestral Gestión	Registros administrativos de mujeres y hombres capacitados en áreas productivas.	Las mujeres y hombres asisten en tiempo y forma a las capacitaciones.
1.2. Consolidación de una bolsa de trabajo que facilite la inserción laboral de mujeres y hombres.	Porcentaje de mujeres y hombres colocados en el mercado laboral mediante la bolsa de trabajo.	$(\text{Mujeres y hombres colocados en el mercado laboral mediante la bolsa de trabajo} / \text{Total de Mujeres y hombres inscritos en la bolsa de trabajo}) * 100$	Trimestral Gestión	Registros administrativos Mujeres y hombres colocados en el mercado laboral mediante la bolsa de trabajo.	Las mujeres y hombres participan y muestran interés por ingresar sus documentos en la bolsa de empleo.
2.1. Recepción y análisis de solicitudes de apoyos escolares.	Porcentaje de solicitudes de apoyos escolares para hijos de mujeres y hombres trabajadores atendidas.	$(\text{Número de solicitudes de apoyos escolares para hijos de mujeres y hombres trabajadores atendidos} / \text{Total de solicitudes de apoyos escolares para hijos de mujeres y hombres trabajadores recibidas}) * 100$	Trimestral Gestión	Registros administrativos de solicitudes de apoyos escolares para hijos de mujeres y hombres trabajadores atendidas.	Las mujeres y hombres que solicitan el apoyo cubren con los requisitos para ser beneficiados.
3.1. Realizar reuniones para la promoción de la cultura de igualdad, equidad y prevención de la violencia de género	Porcentaje de eventos en materia de género realizados.	$(\text{Eventos en materia de género realizados} / \text{Eventos en materia de género programados}) * 100$	Trimestral Gestión	Registros administrativos de eventos en materia de género realizados.	Las mujeres y hombres muestran interés por los eventos en materia de igualdad, equidad y prevención de la violencia de género.
3.2. Impartición de pláticas en temas con perspectiva de género en el territorio municipal.	Porcentaje de pláticas con perspectiva de género realizadas.	$(\text{Pláticas con perspectiva de género realizadas} / \text{Pláticas con perspectiva de género programadas}) * 100$	Trimestral Gestión	Registros administrativos de pláticas con perspectiva de género realizadas.	Las mujeres y los hombres asisten a las pláticas que permitan su desarrollo integral.

Programa presupuestario: Oportunidades para los jóvenes
Objetivo del programa presupuestario: Contiene acciones que se orientan a brindar más y mejores oportunidades a los jóvenes que les permitan alcanzar su desarrollo físico – mental adecuado, que les permita incorporarse a la sociedad de manera productiva.
Dependencia General:
Pilar o Eje transversal: Pilar 1: Social
Tema de desarrollo: Desarrollo humano incluyente, sin discriminación y libre de violencia

Objetivo o resumen narrativo	Indicadores			Medios de verificación	Supuestos
	Nombre	Fórmula	Frecuencia y Tipo		
Fin					
Contribuir al fortalecimiento e impulso del desarrollo integral de la juventud mediante la operación de programas de prevención, orientación educativa y expresión social, participación y salud.	Tasa de variación de la población juvenil atendida a través de programas de asistencia social.	((Población juvenil atendida a través de programas de asistencia social en el año actual/Población Juvenil atendida a través de programas de asistencia social en el año anterior)-1) *100	Anual Estratégico	Padrones de beneficiarios de la población juvenil atendida a través de programas de asistencia social.	N/A
Propósito					
Los jóvenes del municipio tienen acceso a los programas de desarrollo y bienestar social que promueven la integración con igualdad y equidad a las condiciones económicas y sociales del municipio.	Porcentaje de la población juvenil que es beneficiada con programas de asistencia.	(Población juvenil beneficiada con programas de asistencia social/Población juvenil del municipio) *100	Anual Estratégico	Padrones de beneficiarios de la población juvenil atendida a través de programas de asistencia social.	La juventud solicita a la autoridad municipal ser beneficiario de los programas de apoyo.
Componentes					
1. Actividades orientadas a la prevención de adicciones realizadas.	Porcentaje de actividades enfocadas a la prevención de adicciones realizadas.	(Actividades enfocadas a la prevención de adicciones realizadas/Actividades enfocadas a la prevención de adicciones programadas) *100	Semestral Gestión	Padrón de beneficiarios de las de actividades enfocadas a la prevención de adicciones.	La población juvenil asiste a las orientaciones en temas de prevención de adicciones, violencia y salud.
2. Concursos para estimular la participación social de los jóvenes realizados.	Porcentaje de concursos para los jóvenes realizados.	(Concursos para los jóvenes realizados/Concursos para los jóvenes programados) *100	Semestral Gestión	Convocatorias de concursos para las jóvenes publicadas.	La población juvenil participa en los diferentes concursos sociales.
3. Apoyos bajo la modalidad de joven emprendedor otorgados.	Porcentaje de apoyos a proyectos de jóvenes emprendedores otorgados.	(Apoyos a proyectos de jóvenes emprendedores otorgados/Apoyos a proyectos de jóvenes emprendedores programados) *100	Semestral Gestión	Padrón de beneficiarios de apoyos a proyectos de jóvenes emprendedores.	La población juvenil solicita apoyos para actividades de emprendimiento.
4. Espacios para el esparcimiento y deportivos rehabilitados	Porcentaje de espacios para el esparcimiento y deportivos rehabilitados.	(Espacios para el esparcimiento y deportivos rehabilitados / espacios para el esparcimiento y deportivos concertados) *100	Semestral Gestión	Expedientes Técnicos de espacios para el esparcimiento y deportivos rehabilitados.	La sociedad y población juvenil solicita en tiempo y forma, atendiendo los requisitos para ello, la rehabilitación de los espacios.
Actividades					
1.1. Emisión de convocatoria de becas.	Porcentaje de cumplimiento en la emisión de convocatorias para otorgar becas.	(Número de convocatorias para otorgar becas publicadas / Total de convocatorias para otorgar becas programadas) *100	Trimestral Gestión	Convocatorias publicadas y divulgadas para otorgar becas.	La población juvenil muestra interés por conocer los programas dirigidos a su beneficio.

1.2. Selección de solicitudes de becas.	Porcentaje de solicitudes beneficiadas con becas.	(Número de solicitudes beneficiadas con beca / Total de solicitudes de beca recibidas) *100	Trimestral Gestión	Padrón de beneficiarios con becas.	La población juvenil cubre con los requisitos para ser beneficiario becas para jóvenes.
1.3. Emisión de los estímulos económicos.	Porcentaje de recursos otorgados mediante estímulos.	(Monto total de recursos otorgados mediante estímulos / Total de recursos programados a otorgar mediante estímulos) *100	Trimestral Gestión	Padrón de beneficiarios mediante estímulos económicos.	La población juvenil cubre los requisitos solicitados para ser beneficiario de un estímulo económico.
2.1. Desarrollar de actividades de orientación vocacional y proyecto de vida	Porcentaje de actividades de orientación vocacional realizadas.	((Actividades de orientación vocacional realizadas/Actividades de orientación vocacional programadas) * 100	Trimestral Gestión	Padrón de Beneficiarios con orientación vocacional.	La población asiste y participa en las actividades de orientación vocacional.
2.2. Análisis de proyectos participantes en concursos.	Porcentaje de dictaminación de proyectos participantes en concursos.	(Proyectos participantes en concursos dictaminados / Proyectos participantes en concursos recibidos) *100	Trimestral Gestión	Expedientes integrados de la dictaminación de proyectos.	Las condiciones sociales, climatológicas y económicas estatales, nacional e internacional son favorables para el desarrollo de estos proyectos.
2.3. Emisión de Resultados de jóvenes participantes en concursos beneficiados con estímulos.	Porcentaje de jóvenes participantes en concursos beneficiados con estímulos.	(Jóvenes participantes en concursos que reciben estímulos/Jóvenes participantes en concursos) *100	Trimestral Gestión	Padrón de beneficiarios con estímulos.	La población juvenil cubre los requisitos para recibir estímulos a jóvenes destacados.
3.1. Emisión de Convocatorias bajo la modalidad de joven emprendedor.	Porcentaje de convocatorias emitidas bajo la modalidad de joven emprendedor.	(Número de convocatorias emitidas bajo la modalidad de joven emprendedor / Total de convocatorias bajo la modalidad de joven emprendedor programadas) *100	Trimestral Gestión	Convocatorias publicadas y divulgadas bajo la modalidad de joven emprendedor.	La población juvenil muestra interés por conocer los programas dirigidos a su beneficio.
3.2. Concertación de recursos a otorgar estímulos bajo la modalidad de joven emprendedor.	Porcentaje de estímulos gestionados que fueron entregados bajo la modalidad de joven emprendedor.	(Número de estímulos gestionados que fueron entregados bajo la modalidad de joven emprendedor /Estímulos gestionados) *100	Trimestral Gestión	Padrón de beneficiarios con estímulos bajo la modalidad de joven emprendedor.	La población juvenil cubre los requisitos para recibir estímulos a jóvenes destacados.
3.3. Recepción y dictaminación de proyectos bajo la modalidad de joven emprendedor.	Porcentaje en la dictaminación técnica de proyectos bajo la modalidad de joven emprendedor.	(Proyectos bajo la modalidad de joven emprendedor dictaminados/Proyectos bajo la modalidad de joven emprendedor recibidos) *100	Trimestral Gestión	Expedientes de proyectos bajo la modalidad de joven emprendedor integrados.	Los proyectos presentados por los jóvenes cubren los requisitos para ser susceptibles de dictaminación.
4.1. Elaboración de un programa de concertación y rehabilitación de lugares de esparcimiento y deportivos.	Porcentaje de cumplimiento en la elaboración del Programa de concertación y rehabilitación de lugares de esparcimiento y deportivos.	(Programa de concertación y rehabilitación de lugares de esparcimiento y deportivos elaborado / Programa de concertación y rehabilitación de lugares de esparcimiento y deportivos programado) *100	Trimestral Gestión	Registros administrativos del Programa de concertación y rehabilitación de lugares de esparcimiento y deportivos.	Los vecinos de diversos sectores del municipio colaboran y proporcionan apoyo para la integración del Programa.
4.2. Elaboración de un programa de actividades para el uso y aprovechamiento de lugares para el esparcimiento y el deporte.	Porcentaje de actividades recreativas y deportivas realizadas.	(Actividades recreativas y deportivas realizadas/Actividades recreativas y deportivas programadas) *100	Trimestral Gestión	Registros administrativos de actividades recreativas y deportivas realizadas.	La población juvenil participa en las de actividades recreativas y deportivas.

Programa presupuestario: Empleo

Objetivo del programa presupuestario: Integra los proyectos dirigidos a dinamizar el empleo en territorio municipal, fomentando el desarrollo de la planta productiva, aumentar la oportunidad de empleo, vinculando su oferta y demanda, y garantizar que la población económicamente activa disfrute de las mismas condiciones de empleo, remuneración y oportunidades sin discriminación alguna, mediante la formación de los recursos humanos para el trabajo.

Dependencia General: N00 Dirección de Desarrollo Económico

Pilar o Eje transversal: Pilar 2: Económico

Tema de desarrollo: Desarrollo económico

Objetivo o resumen narrativo	Indicadores			Medios de verificación	Supuestos
	Nombre	Fórmula	Frecuencia y Tipo		
Fin					
Contribuir a la reducción del índice de desempleo a través de ferias de empleos presenciales	Tasa de variación en la instalación de ferias de empleo.	$((\text{Ferias de empleo instaladas en el año actual} / \text{Ferias de empleo presenciales instaladas en el año anterior} - 1) * 100$	Anual Estratégico	Registros administrativos.	N/A
Propósito					
La población municipal desempleada cuenta con ferias de empleo periódicas que ofertan nuevas oportunidades de trabajo	Tasa de variación en el número de personas en edad productiva empleadas.	$((\text{Personas en edad productiva empleadas en el año actual} / \text{Personas en edad productiva empleadas en el año anterior} - 1) * 100$	Anual Estratégico	Información estadística. INEGI.	Las personas económicamente activas desocupadas del municipio asisten y participan en las ferias de empleo organizadas en el municipio.
Componentes					
1. Ferias de empleo de carácter presencial realizadas.	Porcentaje personas vinculadas a una vacante de empleo.	$(\text{Personas vinculadas a una vacante de empleo} / \text{Número de solicitantes}) * 100$	Semestral Estratégico	Registros administrativos.	La población desocupada en edad productiva participa en las ferias de empleo
Actividades					
1.1. Elaboración del catálogo de empresas participantes.	Porcentaje de participación empresarial.	$(\text{Empresas participantes} / \text{Empresas convocadas}) * 100$	Trimestral Gestión	Registros administrativos.	Las empresas ubicadas en la región colaboran con el ayuntamiento en la conformación de un catálogo.
1.2. Elaboración del catálogo de vacantes.	Porcentaje de vacantes ofertadas que fueron ocupadas.	$(\text{Vacantes ocupadas} / \text{Vacantes disponibles}) * 100$	Trimestral Gestión	Registros administrativos.	La demanda de un servicio de ferias de empleo conduce a la autoridad municipal a elaborar un catálogo de vacantes.
1.3. Promoción del evento presencial.	Porcentaje de concurrencia a eventos de empleo.	$(\text{Asistencia real a eventos de empleo} / \text{Asistencia estimada a eventos de empleo}) * 100$	Trimestral Gestión	Registros de asistencia.	La Población solicitante asiste a la feria.

Programa presupuestario: Inclusión económica para la igualdad de género
 Desarrolla acciones enfocadas a disminuir las barreras para la inclusión de las mujeres en la actividad económica del municipio que permitan el pleno ejercicio de sus derechos laborales, fomentando valores de igualdad de género, para construir una relación de respeto e igualdad social.

Objetivo del programa presupuestario:

Dependencia General:
Pilar o Eje transversal: Eje transversal I: Igualdad de Género
Tema de desarrollo: Cultura de igualdad y prevención de la violencia contra las mujeres

Objetivo o resumen narrativo	Indicadores			Medios de verificación	Supuestos
	Nombre	Fórmula	Frecuencia y Tipo		
Fin					
Contribuir a mejorar la igualdad sustantiva entre mujeres y hombres, mediante el fortalecimiento de las capacidades institucionales, para construir una relación de respeto e igualdad social.	Porcentaje de participación de la mujer en la población económicamente activa	(Número de mujeres económicamente activas / Total de la población económicamente activa del municipio) *100	Anual Estratégico	Programa Operativo Anual del Sistema Municipal DIF. Informe anual.	La población del municipio se interesa en fortalecer su género dentro de la sociedad y construir una relación de respeto e igualdad social.
Propósito					
La población del municipio se beneficia de las acciones encaminadas a la reducción de brechas de género para alcanzar un cambio cultural y económico en beneficio de los derechos de las mujeres.	Porcentaje de mujeres beneficiadas con acciones encaminadas a la reducción de brechas de género	(Número de mujeres beneficiadas con algún tipo de acción para reducir la brecha de género/ Total de mujeres del municipio) *100	Anual Estratégico	Programa Operativo Anual del Sistema Municipal DIF. Informe anual.	La población municipal se interesa en beneficiarse de acciones encaminadas a la reducción de brechas de género.
Componentes					
1. Acciones de difusión y concientización realizadas para el fomento de la igualdad de género e inclusión de la mujer, realizadas en el municipio.	Promedio de participantes en las acciones de difusión y concientización para el fomento de la igualdad de género.	(Número de participantes en las acciones de difusión y concientización para el fomento de la igualdad de género/Total de acciones de difusión y concientización para el fomento de la igualdad de género realizadas)	Semestral Gestión	Programa Operativo Anual del Sistema Municipal DIF, Informes anuales, informes mensuales, listados de asistencia.	La ciudadanía se interesa en participar para fortalecer la igualdad de género y oportunidades para las mujeres en la inclusión financiera.
2. Talleres de capacitación realizados para proyectos productivos impartidos a mujeres.	Porcentaje de mujeres integradas a talleres de capacitación en proyectos productivos para incrementar su capacidad laboral.	(Mujeres integradas a talleres de capacitación productivos/Total de mujeres previstas a beneficiar) *100	Trimestral Gestión	Programa Operativo Anual del Sistema Municipal DIF, Informes anuales, informes mensuales, formato de seguimiento.	Las mujeres solicitan y se interesan en las actividades de capacitación y proyectos productivos.
3. Convenios realizados con instituciones públicas y/o privadas para la integración de mujeres al ámbito laboral con salarios bien remunerados.	Porcentaje de convenios realizados con instituciones públicas y/o privadas para integrar a mujeres con salarios bien remunerados.	(Convenios para integrar a mujeres con salarios bien remunerados celebrados/Convenios para integrar a mujeres con salarios bien remunerados programados) *100	Trimestral Gestión	Convenios, Programa Operativo Anual del Sistema Municipal DIF, Informes anuales, informes mensuales, listados de asistencia.	La población del municipio es participe de la cultura de inclusión laboral de las mujeres.
Actividades					
1.1. Difusión y concientización, talleres y conferencias para el fomento de la igualdad de género en el territorio municipal.	Porcentajes de acciones de difusión y concientización para el fomento de la igualdad de género e inclusión de la mujer.	(Número de Talleres, conferencias en escuelas y población abierta de igualdad de género realizados/Número de Talleres, conferencias en escuelas y población abierta de igualdad de género programados) *100	Trimestral Gestión	Programa Operativo Anual del Sistema Municipal DIF, Informes mensuales, listados de asistencia.	La población solicita y se interesa en conocer sobre la igualdad de género.
2.1. Detección de personas víctimas de la desigualdad de género en el territorio municipal.	Porcentaje de la población que ha sido víctima de la Desigualdad de género en el territorio municipal.	(Número de víctimas de la desigualdad de género en el territorio municipal detectadas/Número de habitantes del territorio municipal) *100	Trimestral Gestión	Programa Operativo Anual del Sistema Municipal DIF, Informes mensuales, reporte de atención.	La población del municipio se interesa en modificar conductas generadoras de desigualdad de género.
2.2. Implementación de talleres de capacitación de proyectos productivos para mujeres.	Porcentaje de implementación de talleres de Capacitación de proyectos productivos para mujeres.	(Número de talleres de capacitación de proyectos productivos para mujeres realizados/ Número de talleres de capacitación de proyectos productivos para mujeres programados) *100	Semestral Gestión	Programa Operativo Anual del Sistema Municipal DIF, Informes mensuales, documento oficial que ampara el taller u oficio.	Las mujeres cuentan con el documento oficial para su integración laboral. Las mujeres participan en los talleres de capacitación que les son ofertados.
3.1. Realización de reuniones con instituciones públicas y/o privadas para la integración de mujeres al ámbito laboral con salarios bien remunerados.	Porcentaje de reuniones realizadas con instituciones públicas y/o privadas para integrar a mujeres al ámbito laboral.	(Reuniones con instituciones públicas y/o privadas para integrar a mujeres al ámbito laboral realizadas/Reuniones con instituciones públicas y/o privadas para integrar a mujeres al ámbito laboral programadas) *100	Semestral Gestión	Programa Operativo Anual del Sistema Municipal DIF, Informes mensuales, convenios.	Participación de las Instituciones públicas y privadas en el proceso de inclusión e igualdad de género.

Programa presupuestario: Desarrollo Agrícola
Objetivo del programa presupuestario: Agrupa las líneas de acción enfocadas al incremento de los niveles de producción, productividad y rentabilidad de las actividades agrícolas, promoviendo la generación del valor agregado a la producción primaria principalmente de los cultivos intensivos, para satisfacer la demanda interna y reducir las importaciones y minimizar los impactos ambientales que derivan del desarrollo de las diferentes actividades agrícolas.

Dependencia General: N01 Desarrollo Agropecuario
Pilar o Eje transversal: Pilar 2: Económico
Tema de desarrollo: Desarrollo económico

Objetivo o resumen narrativo	Indicadores			Medios de verificación	Supuestos
	Nombre	Fórmula	Frecuencia y Tipo		
Fin					
Contribuir a incrementar la producción agrícola mediante apoyos a los productores agrícolas.	Tasa de variación de los apoyos entregados a productores agrícolas.	((Apoyos a los productores agrícolas entregados en ciclo agrícola actual/Apoyos a los productores agrícolas entregados en el ciclo agrícola anterior)-1) *100	Anual Estratégico	SIAP (Servicio de Información Agroalimentaria y Pesquera). SADER (Secretaría de Agricultura y Desarrollo Rural)	N/A
Propósito					
La productividad agrícola se incrementa con beneficios a los productores.	Tasa de variación en el número de productores agrícolas beneficiados.	((Productores agrícolas beneficiados en el ciclo agrícola actual /Productores agrícolas beneficiados en el ciclo agrícola anterior)-1) *100	Anual Estratégico	SIAP (Servicio de Información Agroalimentaria y Pesquera). SADER (Secretaría de Agricultura y Desarrollo Rural)	Los productores agrícolas cumplen con los requisitos para ser beneficiarios de los programas orientados a mejorar sus condiciones para mejorar su producción.
Componentes					
1. Apoyos para las actividades agrícolas otorgados.	Porcentaje de apoyos agrícolas entregados.	(Apoyos a productores agrícolas otorgados/Apoyos a productores agrícolas solicitados) *100	Semestral Gestión	Registros administrativos.	Los productores agrícolas solicitan los apoyos agrícolas en tiempo y forma.
2. Campañas fitosanitarias ejecutadas.	Porcentaje de campañas fitosanitarias realizadas.	(Campañas fitosanitarias realizadas/Campañas fitosanitarias programadas) *100	Semestral Gestión	Registros administrativos.	Los productores agrícolas solicitan ante las autoridades competentes la realización de campañas fitosanitarias en beneficio de sus cultivos
3. Fertilizantes para cultivos básicos entregados.	Porcentaje de fertilizantes para cultivo entregados.	(Fertilizantes para cultivo entregados/Fertilizantes para cultivo solicitados) *100	Semestral Gestión	Registros administrativos. Asistencias técnicas otorgadas a los productores	Los productores agrícolas aplican los apoyos otorgados de manera adecuada.
Actividades					
1.1. Recepción de solicitudes de los productores.	Porcentaje de solicitudes de apoyos agrícolas atendidas.	(Solicitudes de los productores atendidas/Solicitudes de los productores recibidas) *100	Trimestral Gestión	Registros de solicitudes	Los productores agrícolas cumplen con los requisitos para solicitar los apoyos agrícolas que requieren.
1.2. Gestión de apoyos de carácter agrícola realizada.	Porcentaje de avance en la gestión de apoyos de carácter agrícola.	(Gestiones de apoyos de carácter agrícola realizadas ante dependencias estatales y federales/ Gestiones de apoyos de carácter agrícola programadas ante dependencias estatales y federales) *100	Trimestral Gestión	Expedientes de trámite. Recibo de insumos gestionados	Los productores agrícolas solicitan a la autoridad municipal atender y gestionar los expedientes técnicos.
2.1. Realización de controles de infestación de plagas y enfermedades en los cultivos.	Porcentaje de controles de infestación de plagas y enfermedades en los cultivos realizados.	(Controles de infestación de plagas y enfermedades en los cultivos realizados/infestación de plagas y enfermedades en los cultivos existentes) *100	Trimestral Gestión	Registro de infestaciones iniciales y finales.	Los productores agrícolas participan activamente en acciones de detección y controles de plagas en sus cultivos.
3.1. Recepción de solicitudes de los productores.	Porcentaje de solicitudes emitidas por los productores atendidas.	(Solicitudes de los productores atendidas/Solicitudes por los productores recibidas) *100	Trimestral Gestión	Registros de solicitudes.	Los productores agrícolas cumplen con los requisitos para solicitar ser apoyados.
3.2. Evaluación y dictaminación de solicitudes de fertilizantes presentadas los agricultores.	Porcentaje de solicitudes de fertilizantes aprobadas.	(Solicitudes aprobadas/Solicitudes recibidas) * 100	Trimestral Gestión	Registros de solicitudes.	Los productores agrícolas solicitan a la autoridad municipal apoyo con fertilizantes.

Programa presupuestario: Fomento a Productores Rurales
Objetivo del programa presupuestario: Comprende las acciones tendientes a apoyar la puesta en marcha de proyectos productivos y sociales, fomentar la agroempresa, la capacitación, la organización de productores rurales y la comercialización, a fin de mejorar la productividad y calidad de los productos agropecuarios.
Dependencia General: N01 Desarrollo Agropecuario
Pilar o Eje transversal: Pilar 2: Económico
Tema de desarrollo: Desarrollo económico

Objetivo o resumen narrativo	Indicadores			Medios de verificación	Supuestos
	Nombre	Fórmula	Frecuencia y Tipo		
Fin					
Contribuir a incentivar y diversificar la figura de agroempresas en el medio rural local a través de proyectos productivos agroecológicos sustentables.	Tasa de variación en la producción agroecológica lograda.	((Producción agroecológicas lograda en el año actual/Producción agroecológica lograda el año anterior)-1) *100	Anual Estratégico	Registros administrativos.	N/A
Propósito					
Los productores rurales locales cuentan con apoyos técnicos, operativos y financieros para el manejo de cultivos agroecológicos.	Tasa de variación en el número de productores rurales beneficiados.	((Productores rurales beneficiados en el año actual/Productores rurales beneficiados en el año anterior)-1) *100	Anual Estratégico	Registros administrativos.	Autoridades de otros órdenes de gobierno respaldan y fortalecen la actividad municipal en la materia.
Componentes					
1. Capacitación y asistencia técnica en los procesos productivos y organizativos otorgada.	Tasa de variación en el número de productores rurales capacitados y asistidos.	((Productores rurales capacitados y asistidos en el semestre actual/Productores rurales capacitados y asistidos en el semestre anterior)-1) *100	Semestral Gestión	Registros administrativos.	Los productores rurales muestran interés y disposición en los servicios otorgados
Actividades					
1.1. Impartición de talleres para la adopción de técnicas agroecológicas.	Porcentaje talleres tecno-agrícolas impartidos.	(Talleres tecno-agrícolas impartidos/Talleres tecno- agrícolas programados) *100	Trimestral Gestión	Registros administrativos.	Autoridades de otros órdenes de gobierno colaboran con personal capacitado en el tema para la impartición de conocimientos.
1.2. Impartición de cursos para el desarrollo e implementación deInfraestructura Hidroagrícola.	Porcentaje cursos impartidos en materia de infraestructura hidroagrícola.	(Cursos en materia de infraestructura hidroagrícola impartidos/Cursos en materia de infraestructura hidroagrícola programados) *100	Trimestral Gestión	Registros administrativos.	Autoridades de otros órdenes de gobierno colaboran con personal capacitado en el tema para la impartición de conocimientos.

Programa presupuestario: Fomento Pecuario
 Se refiere a las acciones orientadas a incrementar la producción pecuaria y disminuir la dependencia del Estado de México en su conjunto de productos cárnicos y lácteos del mercado nacional e internacional y consolidar agroempresas y organizaciones rentables que propicien el desarrollo integral y sostenible de la actividad pecuaria, generando valor agregado a la producción.

Objetivo del programa presupuestario:

Dependencia General: N01 Desarrollo Agropecuario
Pilar o Eje transversal: Pilar 2: Económico
Tema de desarrollo: Desarrollo económico

Objetivo o resumen narrativo	Indicadores			Medios de verificación	Supuestos
	Nombre	Fórmula	Frecuencia y Tipo		
Fin					
Contribuir a dinamizar el sector pecuario municipal mediante un aumento en la producción de las unidades pecuarias locales.	Tasa de variación de la actividad económica del sector pecuario en el municipio.	((Actividad económica del sector pecuario en el año actual/Actividad económica del sector pecuario en el año anterior-1) *100	Anual Estratégico	PIB Municipal medido y emitido por IGECEM	N/A
Propósito					
Las unidades pecuarias del municipio aumentan sus capacidades de producción.	Variación porcentual en la producción pecuaria municipal.	((Producción pecuaria en el año actual/Producción pecuaria en el año anterior-1) *100	Anual Estratégico	Registros administrativos por unidad pecuaria participante.	Las condiciones de producción permanecen favorables para el correcto funcionamiento de las unidades de producción pecuaria.
Componentes					
1. Créditos financieros a productores pecuarios gestionados.	Porcentaje de créditos otorgados a los productores pecuarios.	(Total de créditos otorgados a los productores pecuarios /Total de créditos programados a otorgar) *100	Semestral Gestión	Expedientes técnicos integrados.	Los productores pecuarios cuentan con la capacidad de cumplir con sus obligaciones financieras.
2. Asistencia técnica a productores pecuarios otorgada.	Porcentaje de asistencia técnica a productores pecuarios brindada.	(Asistencia técnica otorgada a productores pecuarios/Asistencia técnica programada a impartir) *100	Semestral Gestión	Registros de asistencia.	Las unidades de Producción están interesadas en adquirir nuevos conocimientos sobre las técnicas que ayuden en sus procesos de producción.
Actividades					
1.1. Elaboración de un padrón municipal de unidades productoras pecuarias.	Porcentaje de empadronamiento pecuario en el municipio.	(Unidades productoras pecuarias registradas en el padrón/Unidades productoras registradas en Censo Económico) *100	Trimestral Gestión	Registros administrativos.	Las unidades pecuarias son registradas en el padrón de establecimientos pecuarios.
1.2. Celebración de reuniones para la promoción de créditos agropecuarios.	Porcentaje de reuniones informativas para la obtención de créditos.	(Reuniones realizadas informativas para la obtención de créditos /Total de Reuniones informativas para la obtención de créditos programadas) *100	Trimestral Gestión	Listas de asistencia.	Los productores pecuarios locales muestran Interés por conocer los requisitos con los que deben contar para recibir un crédito.
1.3. Recepción de solicitudes de créditos agropecuarios.	Porcentaje de atención a solicitudes crediticias.	(Solicitudes crediticias atendidas/Solicitudes crediticias recibidas) *100	Trimestral Gestión	Registros administrativos.	Los productores locales entregan en tiempo y forma la documentación solicitada.
1.4. Elaboración de los proyectos productivos Susceptibles a Financiamiento por beneficiario.	Porcentaje de proyectos productivos pecuarios apoyados.	(Proyectos productivos pecuarios apoyados/Proyectos productivos pecuarios elaborados) *100	Trimestral Gestión	Expedientes integrados por parte de las unidades pecuarias.	Los productores pecuarios están interesados en elaborar y proponer sus proyectos para ser susceptibles de ser apoyados mediante financiamiento.
2.1. Celebración de convenios con las dependencias gubernamentales correspondientes para que sea impartida la asistencia técnica.	Porcentaje de convenios suscritos con dependencias federales y estatales para la obtención de asistencia técnica.	(Total de convenios celebrados/Total de convenios gestionados) *100	Trimestral Gestión	Convenios.	Autoridades estatales y federales, manifiestan disposición para trabajar con las autoridades municipales en favor de los productores pecuarios locales.
2.2. Impartición de los cursos sobre financiamiento pecuario.	Porcentaje de cursos sobre financiamiento pecuario.	(Cursos sobre financiamiento pecuario efectuados/Cursos sobre financiamiento pecuario programados) *100	Trimestral Gestión	Listas de asistencia.	Productores pecuarios asisten en tiempo y forma a los cursos.

Programa presupuestario: Sanidad, inocuidad y calidad agroalimentaria
Objetivo del programa presupuestario: Incorpora el conjunto de líneas de acción que se desarrollan para procurar las condiciones adecuadas en la producción agroalimentaria, así como el desarrollo de acciones de vigilancia para verificar la calidad de los productos.
Dependencia General: N01 Desarrollo Agropecuario
Pilar o Eje transversal: Pilar 2: Económico
Tema de desarrollo: Desarrollo económico

Objetivo o resumen narrativo	Indicadores			Medios de verificación	Supuestos
	Nombre	Fórmula	Frecuencia y Tipo		
Fin					
Contribuir a la salud agroalimentaria de los vecinos del municipio a través de la regulación y control de la sanidad vegetal y control de plagas.	Tasa de variación en la producción agroalimentaria.	((Producción agroalimentaria inocua del año actual/Producción agroalimentaria inocua del año anterior)-1) *100	Anual Estratégico	Registros Administrativos.	N/A
Propósito					
Los productores agrícolas locales cuentan con mecanismos de regulación y control de enfermedades y plagas en la producción de alimentos inocuos.	Tasa de variación en el número de plagas y enfermedades reportadas.	((Plagas y enfermedades reportadas en el año actual/Plagas y enfermedades reportadas en el año anterior)-1) *100	Anual Estratégico	Registros Administrativos.	Autoridades de diversos órdenes de gobierno colaboran con los productores agroalimentarios del municipio para lograr la producción de alimentos inocuos.
Componentes					
1. Asistencia técnica impartida sobre los procedimientos para la producción de alimentos inocuos.	Porcentaje de asistencia técnica otorgada.	(Asistencia técnica impartida/Asistencia técnica programada) *100	Semestral Gestión	Listas de Asistencia.	Autoridades estatales coadyuvan con la autoridad municipal en el acercamiento de los expertos en la materia, con los productores.
2. Inspecciones realizadas a los campos de producción de alimentos para implantar los mecanismos de control sanitarios.	Porcentaje de Inspecciones de control realizadas.	(Inspecciones de control realizadas /Inspecciones de control programadas) *100	Semestral Gestión	Reportes levantados.	Autoridades sanitarias colaboran en la formación de servidores públicos municipales para la realización de las inspecciones.
Actividades					
1.1. Celebración de convenios con dependencias gubernamentales de otros órdenes de gobierno para que sea impartida asistencia técnica.	Porcentaje en la celebración de convenios intergubernamentales.	(Convenios intergubernamentales celebrados/Convenios intergubernamentales programados) *100	Trimestral Gestión	Convenios.	Autoridades de diversos órdenes de gobierno manifiestan disposición para trabajar en conjunto con autoridades municipales en materia de asistencia técnica.
1.2. Impartición de cursos sobre medidas sanitarias para proteger a los recursos agrícolas de plagas y enfermedades.	Porcentaje de cursos impartidos en materia agroalimentaria.	(Cursos impartidos en materia agroalimentaria /Cursos programados) *100	Trimestral Gestión	Listas de asistencia.	Los productores agroalimentarios muestran disponibilidad al asistir a los cursos ofrecidos.
2.1. Elaboración de un padrón local de unidades productoras agroalimentarias.	Porcentaje de unidades productoras agroalimentarias registradas.	(Unidades productoras agroalimentarias registradas en un padrón/Unidades agroalimentarias registradas en el Censo económico) *100	Trimestral Gestión	Registros administrativos. Bases de datos del INEGI.	Se cuenta con la actualización de unidades agroalimentarias, en registros del INEGI.
2.2. Realización de visitas físicas para levantar riesgos sanitarios.	Porcentaje de visitas sanitarias efectuadas.	(Visitas sanitarias efectuadas/Visitas sanitarias programadas) *100	Trimestral Gestión	Reportes levantados.	Se evalúan riesgos sanitarios a través de visitas a plantíos.
2.3. Aplicación de sistemas de reducción de riesgos de contaminación de los alimentos.	Porcentaje de sistemas de reducción de Riesgos Sanitarios implantados.	(Sistemas de reducción de contaminación de alimentos implantados/Sistemas de reducción de contaminación de alimentos gestionados) *100	Trimestral Gestión	Expedientes Integrados.	El productor implanta sistemas de reducción de riesgos de contaminación de alimentos.
2.4. Promoción de la certificación en la producción y calidad agroalimentaria.	Porcentaje de certificaciones agroalimentaria otorgadas.	(Certificaciones otorgadas/Certificaciones promovidas) *100	Trimestral Gestión	Expedientes Integrados	El productor agroalimentario muestra disponibilidad para certificar su producción.

Programa presupuestario: Desarrollo forestal.
Objetivo del programa presupuestario: Comprende los proyectos para asegurar la permanencia de los bosques a través del manejo y aprovechamiento sustentable con la participación directa de dueños, poseedores y prestadores de servicios técnicos, así como acciones dirigidas a evitar la degradación del recurso forestal en el territorio estatal.
Dependencia General: G00 Ecología.
Pilar o Eje transversal: Pilar 3: Territorial
Tema de desarrollo: Vida de los ecosistemas terrestres

Objetivo o resumen narrativo	Indicadores			Medios de verificación	Supuestos
	Nombre	Fórmula	Frecuencia y Tipo		
Fin					
Contribuir a la regulación de la explotación forestal mediante la preservación de los bosques.	Tasa de variación en la regulación de la explotación forestal.	((Regulación de la explotación forestal en el año actual/regulación de la explotación forestal en el año anterior)-1) *100	Anual Estratégico	Permisos para la explotación racional forestal.	N/A
Propósito					
El cumplimiento de los lineamientos para el aprovechamiento de los recursos silvícolas municipales permite la sustentabilidad de los recursos forestales.	Tasa de variación en los tiempos promedios para el otorgamiento de permisos para el aprovechamiento de los recursos silvícolas municipales.	((Tiempo promedio para el otorgamiento de permisos para la explotación de recursos silvícolas municipales en el año actual/Tiempo promedio para el otorgamiento de permisos para la explotación de recursos silvícolas municipales en el año anterior)-1) *100	Anual estratégico	Formato de requisitos para la explotación de los recursos silvícolas.	La población solicita a la autoridad municipal los permisos para la explotación de recursos silvícolas.
Componentes					
1. Capacitación, investigación y cultura forestal desarrollados.	Porcentaje de cursos de capacitación, investigación y cultura forestal desarrollados.	(Cursos de capacitación, investigación y cultura forestal desarrollados/Cursos de capacitación, investigación y cultura forestal programados) *100	Trimestral Gestión	Registros administrativos.	La población participa en los programas, proyectos de educación, capacitación, investigación y cultura forestal.
2. Levantamiento del inventario municipal forestal y de suelos.	Porcentaje de levantamiento del inventario municipal forestal y de suelos realizado.	(Levantamiento del inventario municipal forestal y de suelos realizado/Levantamiento del inventario municipal forestal y de suelos programado) *100	Trimestral Gestión	Inventario municipal forestal y de suelos.	La población permite llevar a cabo el levantamiento del inventario forestal y de suelos en el municipio.
3. Celebración de convenios de concertación forestal con dependencias especializadas en silvicultura realizados.	Porcentaje de convenios de concertación en materia forestal celebrados.	(Convenios de concertación en materia forestal con dependencias especializadas en silvicultura celebrados/Convenios de concertación en materia forestal con dependencias especializadas en silvicultura programados) *100	Trimestral Gestión	Registros administrativos de convenios celebrados.	La población exige a los servidores públicos municipales promover convenios de concertación en materia forestal con dependencias especializadas en silvicultura.
4. Promoción del desarrollo y cuidado forestal a través de incentivos otorgados.	Porcentaje de otorgamiento de incentivos para el desarrollo y cuidado forestal.	(Incentivos otorgados para la promoción del desarrollo y cuidado forestal/Incentivos programados para la promoción del desarrollo y cuidado forestal) *100	Trimestral Gestión	Padrón de beneficiarios.	La población exige a los servidores públicos municipales promover el desarrollo y cuidado forestal.
5. Acciones de cuidado forestal realizadas	Porcentaje de acciones de cuidado forestal realizadas.	(Acciones de cuidado forestal realizadas/Acciones de cuidado forestal programadas) *100	Trimestral Gestión	Registros administrativos.	La población exige a los servidores públicos municipales promover el cuidado forestal.

Actividades					
1.1. Convocatoria pública a la participación en programas, proyectos de educación, capacitación, investigación y cultura forestal.	Porcentaje de convocatorias para participar en los programas, proyectos de educación, capacitación, investigación y cultura forestal publicadas.	(Convocatorias para participar en los programas, proyectos de educación, capacitación, investigación y cultura forestal publicadas/Convocatorias para participar en los programas, proyectos de educación, capacitación, investigación y cultura forestal programadas) *100	Trimestral Gestión	Convocatorias publicadas.	La población muestra interés en participar en los programas, proyectos de educación, capacitación, investigación y cultura forestal.
1.2. Realización de programas, proyectos de educación, capacitación, investigación y cultura forestal.	Porcentaje de cumplimiento en la elaboración de programas, proyectos de educación, capacitación, investigación y cultura forestal.	(Programas, proyectos de educación, capacitación, investigación y cultura forestal elaborados/Programas, proyectos de educación, capacitación, investigación y cultura forestal programados a elaborar) *100	Trimestral Gestión	Listas de asistencia.	La población muestra interés en participar en los programas, proyectos de educación, capacitación, investigación y cultura forestal.
2.1. Monitoreo del inventario municipal forestal y de suelos.	Porcentaje del inventario municipal forestal y de suelos realizado.	(Inventario municipal forestal y de suelos realizado/Inventario municipal forestal y de suelos programado) *100	Trimestral Gestión	inventario municipal forestal y de suelos.	Los silvicultores del municipio permiten llevar a cabo el levantamiento del inventario forestal y de suelos en el municipio.
2.2. Actualización del inventario municipal forestal y de suelos.	Porcentaje de actualización del inventario municipal forestal y de suelos.	(Número de actualizaciones del inventario municipal forestal y de suelos realizadas/Número de actualizaciones del inventario municipal forestal y de suelos programadas) *100	Trimestral Gestión	Inventario municipal forestal y de suelos.	Los silvicultores del municipio permiten llevar a cabo el levantamiento del inventario forestal y de suelos en el municipio.
3.1. Cumplimiento de las cláusulas contenidas en los convenios de concertación en materia forestal	Porcentaje de cumplimiento de las cláusulas establecidas en los convenios de concertación forestal.	(Número de cláusulas cumplidas establecidas en convenios de concertación en materia forestal/Número total de cláusulas establecidas en convenios de concertación en materia forestal) *100	Trimestral Gestión	Registros administrativos de los convenios de concertación.	Los silvicultores del municipio atienden en tiempo y forma los acuerdos establecidos en los convenios.
3.2. Celebración de convenios de concertación en materia forestal con dependencias especializadas.	Porcentaje de convenios de concertación en materia forestal con dependencias especializadas celebrados.	(Celebración de convenios de concertación en materia forestal con dependencias especializadas celebrados/Celebración de convenios de concertación en materia forestal con dependencias especializadas programados) *100	Trimestral Gestión	Registros administrativos de los convenios de concertación.	Los silvicultores del municipio tienen interés por firmar el Convenio de concertación en materia forestal.
4.1. Dictaminación de la viabilidad de las solicitudes de incentivos forestales de las comunidades con vocación silvícola.	Porcentaje de dictaminación de la viabilidad de las solicitudes de incentivos forestales.	(Dictaminación de la viabilidad de las solicitudes de incentivos forestales realizados/Dictaminación de la viabilidad de las solicitudes de incentivos forestales autorizados) *100	Trimestral Gestión	Dictámenes de la viabilidad.	Los silvicultores del municipio participan, Presentan sus solicitudes en tiempo y forma, y cumplen con los requisitos para ser parte de los programas que entregan incentivos.
4.2. Otorgamiento de incentivos para el desarrollo forestal a las comunidades con vocación silvícola.	Porcentaje de incentivos para el desarrollo forestal otorgados.	(Otorgamiento de incentivos para el desarrollo forestal realizados/Otorgamiento de incentivos para el desarrollo forestal autorizados) *100	Trimestral Gestión	Acuses de recibo del otorgamiento de incentivos para el desarrollo forestal.	Los silvicultores del municipio participan y cumplen con los requisitos para ser parte de los programas que entregan incentivos.
4.3. Verificación de la aplicación de los incentivos para el desarrollo forestal a las comunidades con vocación silvícola.	Porcentaje de verificación de la aplicación de los incentivos para el desarrollo forestal.	(Incentivos para el desarrollo forestal verificados/Incentivos para el desarrollo forestal por verificar) *100	Trimestral Gestión	Reportes de verificación.	La población tiene interés, exige a los servidores públicos municipales verificar la aplicación de los incentivos para el desarrollo forestal.
5.1. Prevención de incendios forestales mediante la difusión de medidas de protección civil.	Porcentaje de actividades de prevención de incendios forestales realizadas.	(Actividades de prevención de incendios forestales realizadas/Actividades de prevención de incendios forestales programadas) *100	Trimestral Gestión	Medios audiovisuales y promocionales impresos de prevención de incendios forestales.	Los silvicultores del municipio participan de manera activa para promover la prevención de incendios forestales.
5.2. Participación en el combate de incendios forestales mediante la coordinación con las instancias especializadas.	Porcentaje de incendios forestales abatidos.	(Incendios forestales abatidos/incendios forestales previstos) *100	Trimestral Gestión	Registros administrativos.	Los silvicultores del municipio participan en las diversas acciones realizadas para el combate y atención de incendios forestales.
5.3. Reforestación de zonas siniestradas con especies autóctonas para la recuperación de suelos.	Porcentaje de actividades de reforestación realizadas en zonas siniestradas.	(Actividades de reforestación realizadas en zonas siniestradas/Actividades de reforestación requeridas en zonas siniestradas) *100	Trimestral Gestión	Registros administrativos.	Los silvicultores del municipio participan en las acciones para promover la reforestación de zonas siniestradas.

Programa presupuestario: Fomento acuícola
Objetivo del programa presupuestario: Integra acciones encaminadas a la implementación de proyectos productivos para desarrollar la producción acuícola del municipio, de acuerdo al potencial productivo regional, impulsando su aprovechamiento sustentable, para contribuir a la generación de empleos productivos y a la mejora de la dieta básica de la población.
Dependencia General: N00 Dirección de Desarrollo Económico
Pilar o Eje transversal: Pilar 2: Económico
Tema de desarrollo: Desarrollo económico

Objetivo o resumen narrativo	Indicadores			Medios de verificación	Supuestos
	Nombre	Fórmula	Frecuencia y Tipo		
Fin					
Contribuir a la generación de empleos mediante la producción acuícola con la gestión de recursos para la infraestructura productiva.	Tasa de variación porcentual de la producción acuícola.	$((\text{Producción acuícola en el año actual} / \text{Producción acuícola en el año anterior}) - 1) * 100$	Anual Estratégico	Secretaría de Agricultura, Ganadería, Desarrollo Rural, Pesca y Alimentación (SAGARPA).	N/A
Propósito					
Los productores acuícolas mejoran los centros de producción y distribución de crías.	Tasa de variación en la rehabilitación de centros de producción acuícola.	$((\text{Centros de producción de crías acuícolas rehabilitados en el año actual} / \text{Centros de producción de crías acuícolas rehabilitados en el año anterior}) - 1) * 100$	Anual Estratégico	Informes de la Secretaría de Desarrollo Agropecuario.	Las instancias ejecutoras realizan evaluaciones externas que permiten mejorar los centros productivos acuícolas.
Componentes					
1. Producción de crías y especies.	Porcentaje de cumplimiento en la producción de crías.	$(\text{Número de crías producidas} / \text{Número de crías programadas a producir}) * 100$	Trimestral Gestión	Registro de crías producidas.	Los productores acuícolas utilizan los apoyos otorgados de manera adecuada.
2. Impartición de cursos de capacitación para el desarrollo acuícola.	Porcentaje de cursos de capacitación para el desarrollo acuícola impartidos.	$(\text{Cursos de capacitación para el desarrollo acuícola, impartidos} / \text{Cursos de capacitación para el desarrollo acuícola programados}) * 100$	Trimestral Gestión	Registro de capacitaciones para el desarrollo acuícola.	Los productores asisten a los cursos de capacitación para el desarrollo acuícola.
Actividades					
1.1. Materia prima e insumos otorgados a los productores acuícolas.	Porcentaje de solicitudes de alevines atendidas.	$(\text{Solicitudes de alevines atendidas} / \text{Total de solicitudes recibidas}) * 100$	Trimestral Gestión	Reportes administrativos.	Los productores acuícolas reciben la materia prima e insumos para la producción de crías.
2.1. Unidades acuícolas atendidas con servicios para el desarrollo de capacidades.	Porcentaje de unidades de producción acuícola atendidas con capacitación y asistencia técnica.	$(\text{Unidades de producción acuícola atendidas con capacitación y asistencia técnica} / \text{Unidades de producción acuícola solicitantes de capacitación y asistencia técnica}) * 100$	Trimestral Gestión	Registro de las solicitudes por parte de los productores acuícolas.	Los productores acuícolas exigen a la autoridad municipal atender solicitudes recibidas.

Programa presupuestario: Seguros y garantías financieras agropecuarias.
Objetivo del programa presupuestario: Integra las acciones realizadas en el marco de un sistema de riesgos; que evite la descapitalización del productor ante la ocurrencia de un siniestro y dé protección al patrimonio de la gente del campo a través de seguros y fianzas.
Dependencia General: N00 Dirección de Desarrollo Económico.
Pilar o Eje transversal: Pilar 2: Económico
Tema de desarrollo: Desarrollo económico

Objetivo o resumen narrativo	Indicadores			Medios de verificación	Supuestos
	Nombre	Fórmula	Frecuencia y Tipo		
Fin					
Contribuir a garantizar la seguridad alimentaria de la población mediante el aseguramiento de las unidades de producción agropecuaria.	Tasa de variación en el número de apoyos otorgados por concepto de seguridad alimentaria.	((Apoyos por concepto de seguridad alimentaria otorgados en el año actual/Apoyos por concepto de seguridad alimentaria otorgados en el año anterior)-1) *100	Anual Estratégico	Padrones de beneficiarios.	N/A
Propósito					
Las unidades de producción agropecuaria con seguros y/o fianzas agropecuarias están protegidas contra fenómenos agro-climatológicos.	Tasa de variación en el número de unidades de producción con seguros y/o fianzas.	((Unidades de producción con seguros y/o fianzas agropecuarias en el año actual/Unidades de producción con seguros y/o fianzas agropecuarias del año anterior)-1) *100	Anual Estratégico	Estadísticas de producción.	Los productores agropecuarios demandan a los servidores públicos municipales ayudar en la concertación de seguros y/o fianzas agropecuarias.
Componentes					
1. Padrón de productores agropecuarios por ramas de actividad económica actualizado.	Porcentaje de productores agropecuarios empadronados.	(Productores agropecuarios empadronados/Total de productores agropecuarios del municipio) *100	Semestral Gestión	Padrón de productores agropecuarios por ramas de actividad económica.	Los productores agropecuarios demandan a los servidores públicos elaborar el padrón de productores por rama de actividad económica.
2. Apoyo a la gestión de los productores agropecuarios asociados para acceder a los fondos de Aseguramiento y/o afianzamiento agropecuario.	Porcentaje de fondos de aseguramiento y/o afianzamiento otorgados a productores agropecuarios asociados.	(Fondos de aseguramiento y/o afianzamiento otorgados a productores agropecuarios asociados/Fondos gestionados de aseguramiento y/o afianzamiento para productores agropecuarios asociados) *100	Semestral Gestión	Registros administrativos.	Los productores agropecuarios demandan a los servidores públicos apoyar la gestión para acceder a los fondos de aseguramiento.
Actividades					
1.1. Promoción de la asociación de productores agropecuarios para constituirlos en sujetos de crédito.	Porcentaje en la promoción de la asociación de los productores agropecuarios para constituirlos en sujetos de crédito.	(Productores agropecuarios asociados para constituirse en sujetos de crédito/Total de productores agropecuarios) *100	Trimestral Gestión	Registros administrativos.	Los productores agropecuarios demandan a los servidores públicos promover las ventajas comparativas como sujetos de crédito colectivo de los productores agropecuarios.
1.2. Promoción entre productores agropecuarios asociados y las instituciones de fomento agropecuario, para acceder a los fondos de aseguramiento y/o afianzamiento agropecuario.	Porcentaje de reuniones entre productores y las instituciones de fomento agropecuario realizadas.	(Reuniones entre productores agropecuarios y las instituciones de fomento agropecuario realizadas/Reuniones entre productores y las instituciones de fomento agropecuario programadas) *100	Trimestral Gestión	Actas de las reuniones entre productores e instituciones de fomento agropecuario.	Los productores agropecuarios demandan a los servidores públicos promover las ventajas comparativas como sujetos de crédito colectivo de los productores agropecuarios.
2.1. Asistencia en la integración de los expedientes técnicos para la gestión de los esquemas de Aseguramiento y/o afianzamiento agropecuario.	Porcentaje de asistencia técnica otorgada para la integración de los expedientes de aseguramiento y/o afianzamiento agropecuario.	(Asistencia técnica otorgada para la integración de los expedientes de aseguramiento y/o afianzamiento agropecuario/Asistencia técnica para la integración de los expedientes de aseguramiento y/o afianzamiento agropecuario solicitada) *100	Trimestral Gestión	Registros administrativos.	Los productores agropecuarios integran los expedientes técnicos pormenorizados de las solicitudes de Aseguramiento y/o afianzamiento agropecuario de manera adecuada.
2.2. Apoyo para la presentación de los expedientes técnicos ante los fondos de fomento agropecuario para el aseguramiento y/o afianzamiento de las unidades de producción agropecuaria.	Porcentaje de expedientes técnicos aprobados para acceder a los fondos de aseguramiento y/o afianzamiento.	(Expedientes técnicos aprobados para acceder a los fondos de aseguramiento y/o afianzamiento presentados para acceder a los fondos de aseguramiento y/o afianzamiento) *100	Trimestral Gestión	Registros administrativos.	Los productores agropecuarios presentan los expedientes técnicos ante los fondos de fomento agropecuario para el aseguramiento y/o afianzamiento de las unidades.

Programa presupuestario: Electrificación
Objetivo del programa presupuestario: Incorpora los proyectos que fomentan el uso de tecnologías que mejoren la calidad de los servicios de electrificación, así como la habitabilidad, seguridad e higiene de la vivienda social, para hacerla económica y ambientalmente sustentable, privilegiando en la atención de las comunidades que carecen del servicio.
Dependencia General: H00 Servicios Públicos
Pilar o Eje transversal: Pilar 3: Territorial
Tema de desarrollo: Energía asequible y no contaminante

Objetivo o resumen narrativo	Indicadores			Medios de verificación	Supuestos
	Nombre	Fórmula	Frecuencia y Tipo		
Fin					
Contribuir a que las comunidades dispongan de servicios de electrificación mediante el uso de tecnologías en materia de energía eléctrica.	Tasa de variación en el número de comunidades con servicio de electrificación.	((Comunidades con servicio de electrificación en el año actual/Comunidades con servicio de electrificación en el año anterior)-1) *100	Anual Estratégico	Censo de Población y Censo de Vivienda. (INEGI)	N/A
Propósito					
La población de las comunidades se beneficia con el servicio de electrificación.	Porcentaje de población beneficiada con el servicio de electrificación.	(Población beneficiada con el servicio de electrificación/Población total del municipio) *100	Anual Estratégico	Censo de Población y Censo de Vivienda. (INEGI)	La población cuenta con servicio de electrificación.
Componentes					
1. Obras de electrificación para la población de las comunidades realizadas.	Porcentaje de obras de electrificación realizadas.	(Obras de electrificación realizadas/Obras de electrificación programadas) *100	Trimestral Gestión	Registro de obras de electrificación.	Las obras de electrificación benefician a la población del municipio.
Actividades					
1.1. Registro de inspecciones físicas para control y evaluación de las obras de electrificación para beneficio de la población municipal.	Porcentaje de inspecciones físicas a las obras de electrificación.	(Inspecciones físicas a las obras de electrificación realizadas/ Inspecciones físicas de las obras de electrificación programadas) *100	Trimestral Gestión	Registros administrativos.	Las inspecciones físicas registran una adecuada operación de las obras de electrificación.

Programa presupuestario: Modernización Industrial y del Comercio
 Agrupa los proyectos orientados a fomentar una cultura empresarial que asegure el desarrollo del comercio y la modernización industrial para proyectar y atraer inversión productiva extranjera, nacional y local, con fuerte impulso de las exportaciones, donde las cadenas productivas concreten el fortalecimiento de las micro, pequeñas, medianas y grandes empresas con absoluto apego a la normatividad aplicable y respeto al medio ambiente.

Objetivo del programa presupuestario: N00 Dirección de Desarrollo Económico
 Pilar 2: Económico
 Tema de desarrollo: Desarrollo económico

Objetivo o resumen narrativo	Indicadores			Medios de verificación	Supuestos
	Nombre	Fórmula	Frecuencia y Tipo		
Fin					
Contribuir al fortalecimiento y regularización de las micro, pequeñas, medianas y grandes empresas mediante la gestión de trámites que permitan la operación de programas de impulso económico.	Tasa de variación en la apertura de micro, pequeñas, medianas y grandes empresas.	((Micro, pequeñas, medianas y grandes empresas aperturadas en el año actual/Micro, pequeñas, medianas y grandes empresas aperturadas en el año anterior)-1) *100	Anual Estratégico	Registros administrativos.	N/A
Propósito					
Los micro, pequeños, medianos y grandes empresarios cuentan con programas de apoyo en el manejo adecuado de sus finanzas para hacer crecer su negocio.	Tasa de variación en la operación de programas de apoyos a micro, pequeñas, medianas y grandes empresas.	((Programas implementados para apoyar a micro, pequeños, medianos y grandes empresarios en el año actual/Programas implementados para apoyar a micro, pequeños, medianos y grandes empresarios en el año anterior)-1) *100	Anual Estratégico	Registros administrativos.	Autoridades de otros órdenes de gobierno colaboran con la autoridad municipal para dinamizar el sector de la micro, pequeña, mediana y grande empresa.
Componentes					
1. Programas de capacitación financiera para obtención de financiamientos implementados.	Porcentaje de cursos realizados en materia de obtención de financiamiento.	(Cursos realizados en materia de obtención de financiamiento/Cursos en materia de obtención de financiamiento programados) *100	Semestral Gestión	Registros administrativos.	Autoridades de otros órdenes de gobierno colaboran con la autoridad municipal para capacitar a micro y pequeños empresarios
2. Gestión de apoyos para la expansión o crecimiento de micro y pequeños negocios realizada.	Porcentaje de apoyos a micro y pequeños negocios otorgados.	(Apoyos a micro y pequeños negocios otorgados/Apoyos a micro y pequeños negocios gestionados) *100	Semestral Gestión	Registros administrativos.	Autoridades de otros órdenes de gobierno colaboran con la autoridad municipal para gestionar recursos de apoyo al sector de la micro y pequeña empresa.
3. Padrón de unidades económicas elaborado.	Porcentaje de unidades económicas reguladas	(Unidades económicas reguladas/Unidades económicas detectadas dentro del padrón) *100	Semestral Estratégico	Padrón de unidades económicas	Se cuenta con un registro institucional de los comercios establecidos
Actividades					
1.1. Impartición de cursos sobre el adecuado manejo financiero.	Porcentaje de cursos impartidos en el adecuado manejo financiero.	(Cursos impartidos de manejo financiero/Cursos de manejo financiero programados) *100	Trimestral Gestión	Registros administrativos.	La población demanda a las autoridades contar con instructores competentes para la impartición de cursos.
1.2. Implementación de asistencias técnicas para lograr el saneamiento financiero.	Porcentaje de asistencias técnicas para lograr el saneamiento financiero impartidas.	(Asistencias técnicas para lograr el saneamiento financiero impartidas/Asistencias programadas) *100	Trimestral Gestión	Registros administrativos.	La población demanda a las autoridades contar con personal calificado para brindar la asistencia empresarial

2.1. Recepción de solicitudes para apoyos financieros.	Porcentaje de solicitudes para apoyos financieros atendidas.	(Solicitudes de apoyos financieros atendidas/Solicitudes de apoyos financieros recibidas) *100	Trimestral Gestión	Registros administrativos.	La población demanda a las autoridades municipales atender las solicitudes de apoyo.
2.2. Recepción y dictaminación de proyectos de expansión o crecimiento.	Porcentaje de aprobación de proyectos de expansión o crecimiento.	(Proyectos de expansión o crecimiento aprobados/Total de proyectos de expansión o crecimiento recibidos) *100	Trimestral Gestión	Registros administrativos.	Los empresarios integran sus expedientes técnicos apegados a los lineamientos establecidos.
2.3. Emisión de estímulos.	Porcentaje de estímulos a Micro y pequeños empresarios otorgados.	(Estímulos otorgados/Estímulos programados) *100	Trimestral Gestión	Registros administrativos.	Autoridades de otros órdenes de gobierno coadyuvan con la autoridad municipal para la entrega de estímulos.
3.1 Regularización de unidades económicas a fin de operar bajo los criterios de la normatividad aplicable.	Porcentaje de campañas para la regularización del comercio	(Campañas de regularización del comercio realizadas/Campañas de regularización del comercio programadas) *100	Trimestral Gestión	Convocatorias Registros de Asistencia	Interés por parte de la ciudadanía y/o contribuyentes para la obtención de sus documentos regulatorios de operación comercial.
3.2 Recepción de solicitudes y entrega de dictámenes de giro para negocios	Porcentaje de dictámenes de giro otorgados para regularizar la operación comercial de las unidades económicas	(Dictámenes de giro otorgados/Solicitudes para dictámenes de giro recibidas) *100	Trimestral Gestión	Dictámenes de Giro Solicitudes	Los titulares con unidades económicas establecidas que requieran de dictamen de giro según la naturaleza de la empresa, acuden a regularizar sus condiciones de funcionamiento.
3.3. Recepción de solicitudes y entrega de licencias y/o permisos de funcionamiento para negocios.	Porcentaje de eficiencia en el otorgamiento de licencias y/o permisos de funcionamiento a las unidades económicas	(Licencias y/o permisos de funcionamiento otorgadas a las unidades económicas/Solicitudes de licencias y/o permisos de funcionamiento recibidas por las unidades económicas) *100	Trimestral Gestión	Registro de licencias y/o permisos de funcionamiento otorgados	Los contribuyentes se interesan por regularizar sus condiciones de funcionamiento para tener la garantía y seguridad del Estado.
3.4 Inspecciones para identificar y promover las condiciones adecuadas de funcionamiento de las unidades económicas.	Porcentaje de inspecciones realizadas para identificar que las unidades económicas cuenten con las condiciones necesarias para su operación	(Inspecciones realizadas a las unidades económicas/Inspecciones programadas a las unidades económicas) * 100	Trimestral Gestión	Inspecciones Acta	Los contribuyentes cuentan con las condiciones necesarias para operar sus unidades económicas.
3.5 Verificaciones para prevenir sanciones a las unidades económicas que incumplen con los requerimientos para su funcionamiento	Porcentaje de verificaciones para prevenir sanciones a las unidades económicas	(Verificaciones realizadas/Verificaciones programadas) * 100	Trimestral Gestión	Verificaciones Acta	El municipio realiza verificaciones con el propósito de prevenir sanciones a las unidades económicas

Programa presupuestario: Modernización de la movilidad y el transporte terrestre.
 Comprende las acciones orientadas a la modernización y optimización del servicio de transporte terrestre, a través de la coordinación intergubernamental para la organización técnica oportuna y racional que contribuya a la eficiencia y calidad en la prestación del servicio de transporte público.

Objetivo del programa presupuestario: J00 Gobierno Municipal.
 Pilar 3: Territorial
Tema de desarrollo: Ciudades y comunidades sostenibles

Objetivo o resumen narrativo	Indicadores			Medios de verificación	Supuestos
	Nombre	Fórmula	Frecuencia y Tipo		
Fin					
Se contribuye a la modernización del transporte público terrestre mediante la concertación de programas con los permisionarios del servicio.	Tasa de variación en la modernización del transporte público terrestre.	$((\text{Transporte público modernizado en el año actual} / \text{Transporte público modernizado en el año anterior}) - 1) * 100$	Anual Estratégico	Registros administrativos.	N/A
Propósito					
Los usuarios de los servicios de transporte público terrestre se trasladan a su destino en unidades con adecuado mantenimiento.	Tasa de variación del número de usuarios de los servicios de transporte público terrestre.	$((\text{Usuarios de los servicios de transporte público terrestre en el año actual} / \text{Usuarios de los servicios de transporte público terrestre en el año anterior}) - 1) * 100$	Anual Estratégico	Reportes comparativos de los usuarios de los servicios de transporte público terrestre.	La población demanda a las autoridades verificar el uso del transporte público terrestre.
Componentes					
1. Firma de convenios de colaboración con los permisionarios del servicio público de transporte de personas para la modernización del parque vehicular celebrados.	Porcentaje de convenios suscritos de colaboración con los permisionarios del servicio público de transporte de personas.	$(\text{Convenios de colaboración suscritos con los permisionarios del servicio de transporte público} / \text{Convenios de colaboración gestionados con los permisionarios del servicio de transporte público}) * 100$	Semestral Gestión	Convenios	La población demanda a las autoridades cumplir con los convenios de colaboración con los permisionarios del servicio público de transporte de personas.
2. Gestión para la formulación de estudios de movilidad urbana solicitados.	Porcentaje de estudios de movilidad urbana realizados.	$(\text{Estudios de movilidad urbana realizados} / \text{Estudios de movilidad urbana gestionados}) * 100$	Semestral Gestión	Registros administrativos.	La población demanda a las autoridades gestionar la formulación de estudios de movilidad urbana.
Actividades					
1.1. Realización de estudios costo-beneficio de las fuentes de financiamiento para la modernización del servicio de transporte público terrestre.	Porcentaje de estudios costo-beneficio realizados.	$(\text{Estudios de costo-beneficio realizados} / \text{Estudios de costo-beneficio programados}) * 100$	Trimestral Gestión	Registros administrativos.	La población demanda a las autoridades realizar la formulación de los análisis costo-beneficio.
1.2. Integración de propuestas las fuentes de financiamiento para la modernización del servicio de transporte público terrestre.	Porcentaje de propuestas de financiamiento para la modernización de la infraestructura del transporte público aceptadas.	$(\text{Propuestas de financiamiento para la modernización de la infraestructura para el servicio del transporte público terrestre aceptadas} / \text{Propuestas de financiamiento para la modernización de la infraestructura para el servicio de transporte público terrestre presentadas}) * 100$	Trimestral Gestión	Registros administrativos.	Los concesionarios del transporte público terrestre, presentan a las autoridades sus propuestas de fuentes de financiamiento para la modernización del transporte público.
1.3. Gestión para la obtención de fuentes de financiamiento para la modernización del servicio de transporte público terrestre.	Porcentaje de financiamiento para la modernización del servicio de transporte público terrestre obtenido.	$(\text{Financiamiento obtenido para la modernización de la infraestructura para el servicio del transporte público terrestre} / \text{Financiamiento gestionado para la modernización de la infraestructura para el servicio de transporte público terrestre}) * 100$	Trimestral Gestión	Registros administrativos	Las instancias ante las cuales se realizan las gestiones son aprobadas y validadas por dichas instancias.
2.1. Identificación de las necesidades de los habitantes municipales para eficientar la movilidad urbana.	Porcentaje de rutas de movilidad urbana habilitadas.	$(\text{Rutas de movilidad urbana habilitadas} / \text{Rutas de movilidad urbana requeridas}) * 100$	Trimestral Gestión	Registros administrativos	Se identifican las necesidades de los habitantes municipales para eficientar la movilidad urbana.
2.2. Identificación de las áreas de oportunidad para mejorar la oferta del equipamiento urbano para eficientar la movilidad.	Porcentaje de equipamiento urbano obtenido para eficientar la movilidad.	$(\text{Equipamiento urbano obtenido para eficientar la movilidad} / \text{Equipamiento urbano requerido}) * 100$	Trimestral Gestión	Registros administrativos.	Se identifican las áreas de oportunidad para mejorar la oferta del equipamiento urbano.

Programa presupuestario: Modernización de la infraestructura para el transporte terrestre.
Objetivo del programa presupuestario: Incluye acciones para ampliar, mantener y mejorar las condiciones de la red carretera en el territorio estatal y fomentar el equipamiento, con el propósito de que contribuyan al mejoramiento de la movilidad, el desarrollo regional, metropolitano y suburbano.
Dependencia General: F00 Desarrollo urbano y obras públicas.
Pilar o Eje transversal: Pilar 3: Territorial
Tema de desarrollo: Ciudades y comunidades sostenibles

Objetivo o resumen narrativo	Indicadores			Medios de verificación	Supuestos
	Nombre	Fórmula	Frecuencia y Tipo		
Fin					
Contribuir al mejoramiento de la infraestructura para el transporte vial mediante la modernización y mantenimiento de las vialidades municipales.	Tasa de variación en el número de acciones realizadas para la mejora de la infraestructura para el transporte vial.	((Acciones de mejora de infraestructura para el transporte vial en el año actual/Acciones de mejora de infraestructura para el transporte vial en el año anterior)- 1) *100	Anual Estratégico	Registros administrativos.	N/A
Propósito					
La población del municipio se beneficia con la reducción de los tiempos de traslado.	Tasa de variación en los tiempos de traslado por las vialidades municipales.	((Tiempos de traslado en las principales vialidades municipales en el año actual/Tiempos de traslado en las principales vialidades del municipio en el año anterior)-1) *100	Anual Estratégico	Registros administrativos.	Se miden los tiempos de traslado en las principales vialidades del municipio
Componentes					
1. Proyectos para el mejoramiento de las vialidades municipales elaboradas.	Porcentaje de proyectos aceptados para el mejoramiento de las vialidades municipales.	(Proyectos aceptados para el mejoramiento de las vialidades municipales/Proyectos para el mejoramiento de las vialidades municipales elaborados) *100	Semestral Gestión	Registros administrativos.	Se desarrollan proyectos para el mejoramiento de las principales vialidades municipales
2. Mantenimiento de las principales vialidades municipales realizado.	Porcentaje de vialidades municipales rehabilitadas.	(Vialidades municipales rehabilitadas/Vialidades en proceso de rehabilitación) *100	Semestral Gestión	Registros administrativos.	Se promueve el Mejoramiento y mantenimiento de las vialidades municipales.
3. Colocación y modernización del equipamiento de infraestructura vial realizada.	Porcentaje de vialidades modernizadas.	(Vialidades modernizadas/Total de vialidades municipales) *100.	Semestral Gestión	Registros administrativos.	Se moderniza la infraestructura vial municipal.
Actividades					
1.1. Identificación de las necesidades de los usuarios de la infraestructura vial.	Porcentaje de necesidades de los usuarios de la infraestructura vial atendidas.	(Necesidades de los usuarios de la infraestructura vial atendidas/Total de necesidades de los usuarios de la infraestructura vial identificadas) *100	Trimestral Gestión	Registros administrativos.	Se efectúa un diagnóstico sobre las necesidades de los usuarios de la infraestructura vial.
1.2. Priorización de la modernización de las obras a realizar conforme a las necesidades de comunicación vial de la población.	Porcentaje de acciones de modernización de infraestructura realizadas.	(Acciones de modernización de infraestructura realizadas/Acciones de modernización de infraestructura programadas) *100	Trimestral Gestión	Registros administrativos.	Se llevan a cabo acciones de modernización de vialidades.
2.1. Obtención de los recursos financieros para realizar los trabajos de modernización de la infraestructura vial.	Porcentaje de recursos financieros para modernizar la infraestructura vial obtenidos.	(Recursos financieros para modernizar la infraestructura vial obtenidos/Recursos financieros para modernizar la infraestructura vial gestionados) *100	Trimestral Gestión	Registros administrativos.	Las gestiones para la obtención de recursos financieros para la modernización de la infraestructura vial.
2.2. Contratación de los recursos humanos para realizar los trabajos de modernización de la infraestructura vial.	Porcentaje de contratación de recursos humanos para modernizar la infraestructura vial.	(Recursos humanos contratados para modernizar la infraestructura vial/Total recursos humanos necesarios para modernizar la infraestructura vial) *100	Trimestral Gestión	Registros administrativos.	Se contrata a personal calificado para realizar la modernización de la infraestructura vial.
3.1. Adquisición del equipo de infraestructura para la modernización vial.	Porcentaje de adquisición del equipo de infraestructura vial.	(Equipo de infraestructura vial adquirido/Equipo de infraestructura vial necesario) *100	Trimestral Gestión	Registros administrativos.	Se adquiere la adquisición de equipo de infraestructura adecuado para la modernización vial
3.2. Instalación del equipo de infraestructura para la modernización vial.	Porcentaje de equipo de infraestructura para la modernización vial instalado.	(Equipo de infraestructura para la modernización vial instalado/Equipo de infraestructura necesario para la modernización vial) *100	Trimestral Gestión	Registros administrativos.	Se acondiciona la instalación del equipo de infraestructura para la modernización vial

Programa presupuestario: Fomento Turístico
Objetivo del programa presupuestario: Integra los proyectos que lleva a cabo el Gobierno Municipal para impulsar la inversión social y privada que incremente la calidad de los servicios turísticos, desarrollando nuevos destinos altamente competitivos que generen ingresos y empleo para la población, a través de acciones tendientes a mejorar, diversificar y consolidar la oferta de infraestructura turística con una regulación administrativa concertada con los prestadores de servicios.
Dependencia General: N00 Dirección de Desarrollo Económico
Pilar o Eje transversal: Pilar 2: Económico
Tema de desarrollo: Desarrollo económico

Objetivo o resumen narrativo	Indicadores			Medios de verificación	Supuestos
	Nombre	Fórmula	Frecuencia y Tipo		
Fin					
Contribuir al fortalecimiento del desarrollo económico del municipio a través de esquemas de colaboración y corresponsabilidad en materia de inversión destinada al aprovechamiento del potencial turístico y de la oferta de productos turísticos competitivos	Tasa de variación de la derrama económica turística del municipio.	((Ingresos de carácter turístico en el año actual/Ingresos de carácter turístico en el año anterior)-1) *100	Anual Estratégico	Estadísticas del INEGI	N/A
Propósito					
Las unidades económicas turísticas municipales cuentan con esquemas de colaboración y corresponsabilidad que dinamizan y optimizan la oferta turística.	Tasa de variación de las unidades económicas de carácter turístico en funciones.	((Unidades económicas de carácter turístico en funciones en el presente año/Unidades económicas de carácter turístico en funciones en el año anterior)-1) *100	Anual Estratégico	Estadísticas del INEGI Registros administrativos.	El sector privado, en sus unidades relacionadas con el turismo, coadyuvan con la autoridad municipal.
Componentes					
1. Programas de apoyo económico para promoción y divulgación turística otorgados.	Porcentaje de programas de carácter divulgatorio implementados.	(Programas de carácter divulgatorio implementados/Programas divulgatorio diseñados) *100	Semestral Gestión	Registros administrativos.	Autoridades de otros órdenes de gobierno colaboran con las autoridades municipales en la concertación de recursos para apoyar al sector turístico.
2. Convenios de colaboración con empresas turísticas de carácter privado celebrados	Porcentaje de convenios celebrados en materia de fomento turístico.	(Convenios celebrados/Convenios diseñados) *100	Semestral Gestión	Registros administrativos de los convenios en materia turística.	Empresarios de carácter turístico municipal colaboran con la autoridad municipal en la prestación de servicios atractivos y descuentos.
3. Promoción adecuada del turismo cultural, religioso y gastronómico.	Porcentaje de visitantes a los sitios de interés del municipio.	(Número de visitantes que asisten a los sitios de interés/Número de visitantes estimados) *100	Semestral Gestión	Registros Administrativos.	Las personas asisten a los sitios culturales, religiosos y Gastronómicos del municipio.
Actividades					
1.1. Elaboración de padrón de unidades económicas de carácter turístico.	Porcentaje de unidades económicas inscritas en el Padrón Turístico.	(Unidades económicas turísticas empadronadas/Total de Unidades económicas turísticas del municipio) *100	Trimestral Gestión	Registros Administrativos.	Las condiciones sociales y el entorno económico permiten que los prestadores de servicios turísticos en el municipio continúen brindando sus servicios
1.2. Implementación de un programa de identidad municipal.	Porcentaje de implementación del programa de identidad municipal.	(Unidades económicas que implementaron la identidad municipal/Total de unidades económicas) *100	Trimestral Gestión	Registros Administrativos.	Estudiantes y población en general colaboran con el diseño de la identidad municipal.
1.3. Emisión de apoyos entregados.	Porcentaje de apoyos entregados en materia de fomento turístico.	(Número de apoyos otorgados/Solicitudes de apoyo recibidas) *100	Trimestral Gestión	Registros de apoyos otorgados.	Interesados en participar entregan en tiempo y forma sus solicitudes
2.1. Diseño de un programa de descuentos, subsidios y diversos beneficios otorgados a los visitantes del municipio en Corresponsabilidad con empresas de carácter turístico.	Porcentaje de turistas beneficiados con descuentos concertados.	(Turistas beneficiados/Total de visitantes al municipio) *100	Trimestral Gestión	Registros administrativos.	Empresarios y autoridades municipales coinciden en el establecimiento de los descuentos, y apoyos concertados.
2.2. Celebración de convenios de colaboración con empresas de carácter turístico.	Porcentaje de convenios turísticos firmados.	(Convenios firmados/Convenios gestionados) *100	Trimestral Gestión	Registros de convenios celebrados con empresas turísticas.	Empresas de carácter turístico colaboran con la autoridad municipal en la firma del convenio.
3.1. Implementación de actividades de promoción del turismo, cultural, religioso y gastronómico del Municipio.	Porcentaje de acciones para promover los centros culturales, religiosos y gastronómicos.	(Actividades de promoción realizadas en el trimestre actual/Actividades programadas en el trimestre anterior) *100	Trimestral Gestión	Registros administrativos.	La población asiste a los sitios culturales, religiosos y Gastronómicos del municipio.

Programa presupuestario: Investigación científica.
Objetivo del programa presupuestario: Comprende las líneas de acción destinadas al apoyo de la investigación científica básica y aplicada, promoviendo el desarrollo del conocimiento científico.
Dependencia General: N00 Dirección de Desarrollo Económico.
Pilar o Eje transversal: Pilar 2: Económico
Tema de desarrollo: Innovación, investigación y desarrollo

Objetivo o resumen narrativo	Indicadores			Medios de verificación	Supuestos
	Nombre	Fórmula	Frecuencia y Tipo		
Fin					
Contribuir al desarrollo de investigación aplicada mediante la gestión de recursos para investigadores.	Tasa de variación en el desarrollo de investigación aplicada.	((Desarrollo de la investigación aplicada en el año actual/Desarrollo de la investigación aplicada el año anterior)-1) *100	Anual Estratégico	Expedientes técnicos del desarrollo de la investigación aplicada.	N/A
Propósito					
Los Habitantes del municipio realizan investigación científica y se benefician con incentivos para la investigación.	Tasa de variación en el número de proyectos de investigación aplicada impulsados.	((Proyectos de investigación aplicada impulsados en el año actual/Proyectos de investigación aplicada impulsados en el año anterior)-1) *100	Anual Estratégico	Proyectos de investigación.	Se otorgan incentivos a generación de proyectos de investigación aplicada.
Componentes					
1. Convenios realizados con dependencias promotoras de la investigación aplicada.	Porcentaje de convenios suscritos con dependencias promotoras de investigación aplicada.	(Convenios suscritos con dependencias promotoras de investigación aplicada/Convenios de colaboración gestionados con las dependencias promotoras de investigación aplicada) *100	Semestral Gestión	Registros administrativos.	Se promueve la Celebración de Convenios de colaboración para la investigación aplicada.
2. Promoción de la investigación aplicada en la población.	Porcentaje de eventos realizados de promoción de la investigación aplicada.	(Eventos realizados de promoción de la investigación aplicada/Eventos programados de promoción para el desarrollo de investigación aplicada) *100	Semestral Gestión	Registros administrativos.	Se promueve la investigación aplicada.
3. Ferias de investigación aplicada realizadas.	Porcentaje de ferias de investigación aplicada realizadas.	(Ferias de investigación aplicada realizadas/Ferias de investigación aplicada programadas) *100	Semestral Gestión	Registros administrativos.	Se promueve la realización de ferias de investigación aplicada.
4. Círculos y conferencias en ciencia, tecnología e innovación, realizados.	Porcentaje en la realización de círculos en ciencia, tecnología e innovación.	(Conferencias sobre ciencia, tecnología e innovación realizadas/Conferencias en ciencia, tecnología e innovación programadas) *100	Semestral Gestión	Registros administrativos.	Se promueve la Realización de Conferencias sobre ciencia, tecnología e innovación
Actividades					
1.1. Vinculación municipal con el CONACYT y/o COMECYT para la suscripción de acuerdos interinstitucionales.	Porcentaje de acuerdos con el CONACYT y/o COMECYT para el desarrollo de proyectos de investigación.	(Sesiones de vinculación realizadas con el CONACYT y/o COMECYT para el desarrollo de proyectos de investigación/Sesiones de vinculación programadas con el CONACYT y/o COMECYT para el desarrollo de proyectos de investigación) *100	Trimestral Gestión	Registros administrativos	Se promueve la vinculación del municipio con el CONACYT y/o COMECYT para el desarrollo de proyectos de investigación
1.2. Vinculación municipal con instituciones educativas para el desarrollo de proyectos de investigación aplicada.	Porcentaje de vinculación con instituciones educativas para el desarrollo de proyectos de investigación.	(Vinculaciones realizadas con instituciones educativas para el desarrollo de proyectos de investigación/Vinculaciones programadas con instituciones educativas) *100	Trimestral Gestión	Registros administrativos	Se promueve la vinculación del municipio con instituciones educativas para el desarrollo de proyectos de investigación aplicada.
2.1. Realización de campañas entre la población, para el desarrollo de proyectos de investigación aplicada.	Porcentaje de campañas realizadas para el desarrollo de proyectos de investigación.	(Campañas para el fomento al desarrollo de proyectos de investigación realizadas/Campañas para el fomento al desarrollo de proyectos de investigación programadas) *100	Trimestral Gestión	Registros administrativos.	Se realizan campañas para el desarrollo de proyectos de investigación aplicada.
2.2. Realización de campañas entre estudiantes de educación media y media superior y superior, para el desarrollo de proyectos de investigación aplicada.	Porcentaje de campañas entre estudiantes para el desarrollo de proyectos de investigación.	(Campañas de fomento al desarrollo de proyectos de investigación dirigidas a estudiantes/Campañas de fomento al desarrollo de proyectos de investigación dirigidas a estudiantes programadas) *100	Trimestral Gestión	Registros administrativos.	Se realizan campañas para el desarrollo de proyectos de investigación aplicada entre estudiantes de educación media y media superior y superior.
2.3. Otorgamiento de becas para el desarrollo de investigación aplicada.	Porcentaje de becas para el desarrollo de investigación otorgadas.	(Becas otorgadas a la población del municipio que desarrolle investigación/Total de becas solicitadas) *100	Trimestral Gestión	Registros administrativos.	Se promueve la investigación aplicada a través del otorgamiento de becas
3.1. Diseño y publicación de convocatorias para participar en las ferias de ciencia, tecnología e innovación.	Porcentaje de convocatorias publicadas para participar en ferias.	(Convocatorias publicadas para participar en las ferias de ciencia, tecnología e innovación/Total de convocatorias por publicar para participar en las ferias de ciencia, tecnología e innovación) *100	Trimestral Gestión	Registros administrativos.	Las autoridades del ayuntamiento promueven el diseño de convocatorias y su lanzamiento.
3.2. Invitación a investigadores para presentar los proyectos científicos desarrollados.	Porcentaje de asistentes a las presentaciones de proyectos científicos desarrollados.	(Investigadores asistentes a presentaciones de proyectos científicos desarrollados/Total de investigadores convocados a presentaciones de proyectos científicos) *100	Trimestral Gestión	Registros administrativos.	Se promueve la presentación de proyectos de investigación.
4.1. Diseño y publicación de convocatorias para participar en los círculos y conferencias de ciencia, tecnología e innovación.	Porcentaje de publicación de convocatorias para participar en conferencias.	(Convocatorias publicadas para participar en conferencias /Total de convocatorias por publicar para participar en conferencias) *100	Trimestral Gestión	Registros administrativos	Se promueve la asistencia de ciencia, tecnología e innovación.

Programa presupuestario: Promoción artesanal
Objetivo del programa presupuestario: Agrupa los proyectos destinados a preservar y fomentar las expresiones artesanales municipales e impulsar su creatividad, diseño, producción y comercialización en el mercado local, nacional e internacional, a fin de mejorar el nivel de vida de los artesanos y grupos étnicos.

Dependencia General: N00 Dirección de Desarrollo Económico.
Pilar o Eje transversal: Pilar 2: Económico
Tema de desarrollo: Desarrollo económico

Objetivo o resumen narrativo	Indicadores			Medios de verificación	Supuestos
	Nombre	Fórmula	Frecuencia y Tipo		
Fin					
Contribuir a fomentar la actividad artesanal del municipio mediante la gestión de apoyos federales y estatales.	Tasa de variación de apoyos entregados a los artesanos.	$((\text{Artesanos beneficiados con apoyos en el año actual} / \text{Artesanos beneficiados con apoyos en el año anterior}) - 1) * 100$	Anual Estratégico	Estadística interna.	N/A
Propósito					
Los artesanos participan e incrementan la venta de sus productos.	Tasa de variación en el número de artesanos participantes en eventos.	$((\text{Artesanos participantes en eventos en el año actual} / \text{Artesanos participantes en eventos en el año anterior}) - 1) * 100$	Anual Estratégico	Padrón de beneficiados para eventos internos.	Existe interés de los artesanos para participar en los eventos.
Componentes					
1. Eventos realizados para la venta de los productos de los artesanos del municipio.	Porcentaje de eventos realizados para la venta de los productos de los artesanos.	$(\text{Eventos para la venta de los productos de los artesanos realizados} / \text{Eventos para la venta de los productos de los artesanos programados y/o gestionados}) * 100$	Semestral Gestión	Información del programa. Estadística interna.	Se promueven los eventos de venta artesanal por parte de la autoridad municipal.
Actividades					
1.1. Realización de pláticas informativas sobre promoción y comercialización de productos artesanales.	Porcentaje de pláticas informativas sobre promoción y comercialización.	$(\text{Pláticas informativas sobre promoción y comercialización otorgadas} / \text{Pláticas informativas sobre promoción y comercialización programadas}) * 100$	Trimestral Gestión	Listas de asistencia. Fotografías	Los artesanos tienen interés en asistir a las pláticas informativas de promoción y comercialización.

Programa presupuestario: Deuda Pública
Objetivo del programa presupuestario: Refiere todas aquellas acciones relacionadas con el manejo eficiente y sustentable de la deuda pública, entre ellas, la contratación, amortización, ser vicio, refinanciamiento y/o reestructuración de la deuda del gobierno municipal, así como el registro, vigilancia, seguimiento y control de sus obligaciones multianuales correspondientes al gobierno municipal.

Dependencia General: L00 Tesorería
Pilar o Eje transversal: Eje transversal II: Gobierno Moderno, Capaz y Responsable
Tema de desarrollo: Finanzas públicas sanas

Objetivo o resumen narrativo	Indicadores			Medios de verificación	Supuestos
	Nombre	Fórmula	Frecuencia y Tipo		
Fin					
Contribuir al saneamiento financiero municipal a través de un programa de cumplimiento del rezago de obligaciones por concepto de servicios definidos.	Porcentaje de adeudos por incumplimiento de pago con respecto a los egresos municipales.	$(\text{Monto total de adeudos por concepto de rezago de cumplimiento de obligaciones por servicios y financiamiento proporcionados} / \text{Total de Egresos municipales}) * 100$	Anual Estratégico	Registros Administrativos.	N/A
Propósito					
Las finanzas municipales cumplen el compromiso del pago del rezago de obligaciones financieras.	Porcentaje de pago de rezago a acreedores con relación a los ingresos municipales	$(\text{Monto definido de rezago por pago a acreedores sujetos a regularización} / \text{Total de ingresos Municipales del presente ejercicio}) * 100$	Anual Estratégico	Registros Administrativos.	Se cuenta con el compromiso de las máximas autoridades estatales para el Reconocimiento y acuerdo de la deuda.
Componentes					
1. Convenios gestionados para el reconocimiento, establecimiento del cumplimiento y amortización de la deuda.	Porcentaje de los ingresos municipales destinados al pago de rezago a proveedores.	$(\text{Monto establecido de amortización para el pago del rezago por incumplimiento de pago por servicios proporcionados} / \text{Total de ingresos Municipales}) * 100$	Semestral Gestión	Registros Administrativos.	Autoridades estatales y acreedores concilian un acuerdo justo y sustentable para las finanzas municipales.
Actividades					
1.1 Establecimiento de recursos propios para el pago de financiamiento.	Porcentaje de los ingresos propios destinados al pago de financiamiento.	$(\text{Monto de recursos para el pago de financiamiento} / \text{Total de Ingresos Propios}) * 100$	Semestral Gestión	Registros Administrativos.	Los ciudadanos acuden a realizar el pago de sus contribuciones en tiempo y forma, lo que permite obtener recursos propios destinados al pago de financiamiento.
1.2. Definición del monto de amortización periódico.	Porcentaje de ingresos municipales mensuales destinados para amortización.	$(\text{Monto de amortización mensual} / \text{Total de ingresos mensuales}) * 100$	Mensual Gestión	Pólizas de egresos. Estados comparativos de egresos.	El estatus de las finanzas municipales permanece estable para poder dar cumplimiento a lo establecido.

Programa presupuestario: Transferencias
Objetivo del programa presupuestario: Comprende la suma de recursos transferidos por los municipios y organismos municipales para cumplir con objetivos diversos además engloba las acciones necesarias para la celebración de convenios previstos en la Ley de Coordinación Fiscal vigente.
Dependencia General: L00 Tesorería
Pilar o Eje transversal: Eje transversal II: Gobierno Moderno, Capaz y Responsable
Tema de desarrollo: Finanzas públicas sanas

Objetivo o resumen narrativo	Indicadores			Medios de verificación	Supuestos
	Nombre	Fórmula	Frecuencia y Tipo		
Fin					
Contribuir al fortalecimiento presupuestal de los entes municipales dependientes de transferencias financieras para su funcionamiento operativo a través de mecanismos que contemplen una previsión presupuestal.	Porcentaje de recursos destinados a transferencias	(Total de recursos previstos para transferencias hacia entes municipales/Total de ingresos municipales) *100	Anual Estratégico	Registros Administrativos.	N/A
Propósito					
Los entes municipales dependientes de transferencias financieras por parte del municipio aseguran su funcionamiento operativo.	Tasa de variación en los recursos transferidos a entes municipales.	((Recursos transferidos a entes municipales en el año actual/Recursos transferidos en el año anterior)-1) *100	Anual Estratégico	Registros Administrativos.	El municipio asegura las transferencias de recursos a sus entes municipales.
Componentes					
1. Participaciones presupuestales para los entes municipales entregadas.	Porcentaje de gasto vía transferencias.	(Participación mensual destinada a entes municipales/Total de egresos mensuales) *100	Mensual Gestión	Registros Administrativos.	El nivel de ingresos con el que se estiman las transferencias de recursos hacia los entes municipales permanece en los mismos rangos o se incrementa.
Actividades					
1.1. Realización del registro contable del egreso transferido del municipio hacia sus entes municipales.	Porcentaje de registros contables correspondientes a transferencias.	(Pólizas emitidas para registrar transferencias/Total de Pólizas generadas) *100	Mensual Gestión	Pólizas de egresos.	El sistema contable funciona adecuadamente.

Programa presupuestario: Previsiones para el pago de adeudos de ejercicios fiscales anteriores.
Objetivo del programa presupuestario: Tiene por objeto integrar los recursos financieros presupuestales para el pago de adeudos que no fueron cubiertos en ejercicios anteriores
Dependencia General: L00 Tesorería
Pilar o Eje transversal: Eje transversal II: Gobierno Moderno, Capaz y Responsable
Tema de desarrollo: Finanzas públicas sanas

Objetivo o resumen narrativo	Indicadores			Medios de verificación	Supuestos
	Nombre	Fórmula	Frecuencia y Tipo		
Fin					
Contribuir al cumplimiento del pago de adeudos de ejercicios anteriores (ADEFAS) a través de la integración de los recursos financieros necesarios.	Tasa de variación en el pago de ADEFAS.	((ADEFAS cubiertas el presente ejercicio/ADEFAS cubiertas el ejercicio anterior)-1) *100	Anual Estratégico	Estado de posición financiera.	N/A
Propósito					
El municipio asegura el cumplimiento de sus pagos pendientes de liberación, de un ejercicio fiscal a otro.	Porcentaje de pago de ADEFAS con respecto al gasto.	(ADEFAS pagados en el presente año/Total de Egresos) *100	Anual Estratégico	Estado de posición financiera. Estado Comparativo de Egresos.	Las finanzas municipales se mantienen estables para asegurar el Cumplimiento de adeudos convenidos.
Componentes					
1. Recursos financieros destinados al pago de adeudos pendientes.	Porcentaje que implica el pago de ADEFAS con respecto al techo financiero institucional.	(Monto de ADEFAS pagado/Monto de ADEFAS programado) *100	Semestral Estratégico	Estado de Posición Financiera. Pólizas de egresos.	La solvencia financiera está garantizada por la institución.
Actividades					
1.1. Determinación de las ADEFAS del ejercicio.	Porcentaje de ADEFAS con respecto al gasto presupuestado mensual.	(Total de recursos que implica el pago de ADEFAS/Total de gasto presupuestado para el mes correspondiente a la liberación) *100	Mensual Gestión	Estado de Posición Financiera. Pólizas de egresos.	El monto de ADEFAS es proporcional a los gastos del mes.
1.2. Determinación de la disponibilidad presupuestal.	Porcentaje de ADEFAS con respecto a la disponibilidad presupuestal.	(Total de recursos que implica el pago de ADEFAS/Disponibilidad presupuestal determinada) *100	Mensual Gestión	Estado de Posición Financiera. Pólizas de egresos.	La institución libera los recursos para pago acreedores diversos.
1.3. Cancelación de las cuentas.	Tasa de variación en la evolución de liberación de pagos.	((Pago a acreedores diversos que quedaron pendientes de liquidación liberados en el presente mes/Pago a acreedores diversos que quedaron pendientes de liquidación liberados en el mes anterior)-1) *100	Mensual Gestión	Estado de Posición Financiera. Pólizas de egresos.	El ejercicio del gasto permanece estable.